

• СРЕДСТВА СПАСЕНИЯ НА РЫБАЛКЕ С ПОСЛЕДНЕГО ЛЬДА •

WWW.OHOTNIKI.RU



27 марта — 9 апреля  
2019 года

№ 6  
(1249)



• ИЛЛЮСТРИРОВАННОЕ ИЗДАНИЕ ДЛЯ ОХОТНИКОВ, РЫБОЛОВОВ И ЛЮБИТЕЛЕЙ ДИКОЙ ПРИРОДЫ •


16+



**ЛОСИНАЯ ОХОТА  
В ПОДМОСКОВЬЕ** 4 стр.



**ВЕСЕННИЕ  
ТРОФЕИ** 9,10 стр.



**ЛОВ ЛЕГАЛЬНЫМИ  
КАПКАНАМИ** 14 стр.

Леонид ГРУДЕВ, биолог-охотовед, Кировская обл.

# ВЫХОД ИЗ КРИЗИСА В ОХОТНИЧЬЕМ САМОУПРАВЛЕНИИ



Фото Светланы БУРКОВСКОЙ

При попытке найти место охоты в структуре гражданского общества и народнохозяйственного комплекса прежде всего следует учитывать, какой путь развития брать за основу. Всего их известно три.

Первый — это не отраслевой путь. Деятельность в сфере охотничьего хозяйства без правового оборота охотничьих ресурсов.

Второй — отраслевой путь. Охотхозяйственная деятельность по ведению охотничьего хозяйства предприятиями отрасли на основе имущественно-правового оборота охотничьих ресурсов.

Третий — вольная охота по собственному усмотрению.

Закон «Об охоте...» обозначает худший из не отраслевых путей развития, а именно — европейский, основанный на закреплении охотугодий по охотхозяйственным соглашениям, но без предоставления в пользование самого охотресурса. Такой путь крайне вредоносен и характеризуется следующими чрезвычайно разрушительными моментами.

Первое. Закладывается механизм ликвидации отраслевых предприятий, являющихся

юридическими пользователями охотресурсом. Гражданский кодекс для целевых имущественных групп любого природного ресурса предлагает юрлицам четыре варианта предоставления их в пользование: а) договор купли-продажи, б) договор аренды, г) договор доверительного управления и пользования, д) концессионное соглашение. В силу ряда обстоятельств для охотхозяйственных популяций, являющихся целевыми имущественными группами охотничьих ресурсов в правовом отношении, возможны только два: а) договор доверительного управления и пользования, б) концессионное соглашение. Охотхозяйственные соглашения к ним не относятся и не являются правовым механизмом предоставления юрлицам охотничьих ресурсов в пользование. Обладатели охотхозяйственных соглашений охотпользователи по понятиям, а не по закону.

Второе. Закладывается механизм ликвидации отраслевых

## Стикхант

СКОРО  
СЕЗОН  
ОХОТЫ!

ОХОТА ТАКТИКА СПОРТИНГ

www.stickhunt.ru

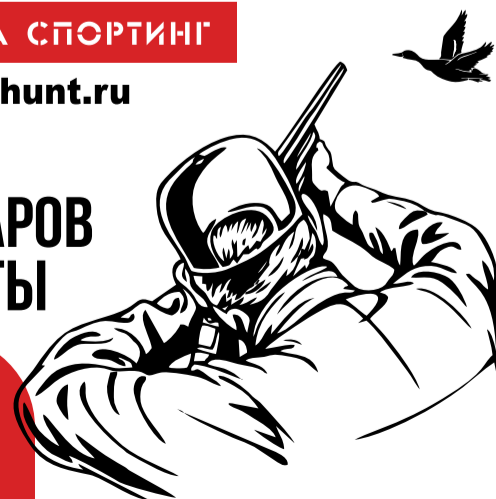
У НАС БОЛЕЕ  
**1500** ТОВАРОВ  
ДЛЯ ОХОТЫ

Звоните прямо сейчас!

8-495-642-52-88

8-804-333-222-8

Звонок по России бесплатный!



НА ПРАВАХ РЕКЛАМЫ





госорганов управления. Охотничий ресурс — это конкретное имущество, и если нет механизмов его правового оборота, то совершенно не нужны и сами органы госуправления. В нашей стране десятки миллионов владельцев приусадебных земельных угодий: 6 соток, усадьбы, сады, огороды... Огромная сфера деятельности, однако госорганов типа Главогород или департамент садово-усадебного огородничества, который бы осуществлял управление и контроль за выращиванием и уборкой моркови и укропа на приусадебных участках, в стране нет. Наши кормчие, взявшие за основу европейский вариант на основе охотхозяйственных соглашений, спилили сук (охотдепартамент), на котором сидели. Так же, как владельцам 6 соток не нужен никакой Главогород или департамент огородничества, так и владельцам закрепленных охотугодий совершенно не нужны ни Главохота, ни охотдепартамент. Отсутствие отраслевых имущественно-правовых механизмов всегда ведет к ликвидации в первую очередь госорганов управления. Ликвидация охотдепартамента объективная реальность и закономерный итог неотраслевого пути развития.

Третье. Нерациональное освоение ресурса. Охотхозяйственное соглашение закреплением охотугодий предоставляет некое право на добычу, которое реализуется через заполнение бланков разрешений (охотничьих лицензий) и выдачу их охотникам (см. ст. 31 2. 209-ФЗ) в пределах установленных лимитов и квот (ст. 24 № 209-ФЗ) в границах закрепленных охотничьих угодий (ст. 31. 1.1). а) № 209-ФЗ), ). В обмен на несение охотхозяйственных обязанностей юриста допускаются к реализации охотникам государственной охоты ( охотничьих лицензий). Это позволяет обладателям закрепленных охотугодий по собственному усмотрению и по нятию устанавливать режим допуска в угоды и порядок проведения охоты. Поэтому нередко нежелательные для охотпользователя лица к охоте не допускаются. Закрепление охотугодий, основанное на охотхозяйственных соглашениях без предоставления в пользование самих охотресурсов, это всегда нерациональное пользование, с грубейшим нарушением основных принципов правового регулирования.

Четвертое. Безответственность в вопросах пользования.

При охотхозяйственных соглашениях охотхозяйственная популяция объекта охоты, обитающая в границах закрепленных охотугодий, охотхозяйству в пользование не передается. Соответственно нет и соответствующих обязательств и ответственности. Вдобавок ко всему охотресурс обитает в закрепленных угодах де-факто, де-юре его там нет. Ни в каких кадастрах и реестрах не зарегистрирована численность и оценочные критерии в виде норм устойчивого обитания и устойчивого пользования. Отсюда обладателя закрепленных охотугодий нельзя привлечь ни к какой ответственности за нерациональное пользование по причине: а) отсутствия передачи в пользование охотресурса, б) полного де-юре отсутствия самого охотресурса в закрепленных угодах. Подобное является весьма желанной и комфортной ситуацией. Обладатель закрепленных охотугодий полностью контролирует территорию, устанавливает допуск к охоте и осуществляет охоту по своему усмотрению и по своим понятиям и при этом не несет никакой ответственности.

Частные охотничьи угоды нужны их владельцам не для того, чтобы делать бизнес и зарабатывать деньги, а исключительно для удовлетворения собственных охотничьих потребностей, а также для оказания услуг нужным людям. Нет прямой материальной охотничьей выгоды от закрепления угодий, но всегда есть другая, непрямая и скрытая, как моральная, так и материальная, выгода. Именно это с полной безответственностью в вопросах пользования объектами охоты и формирует спрос на закрепление охотугодий.

Для обществ охотников в такой ситуации возрастают риски в части изъятия у них охотугодий в пользу частных пользователей. В свое время Э.В. Бендерский допустил роковую ошибку, заключив соглашение Росохотрыболовсоюза с правящей партией о стратегическом партнерстве. Это, на мой взгляд, убрало последний сдерживающий редут и открыло дорогу для широко масштабных изъятий охотугодий у обществ охотников в пользу частных пользователей. В итоге в стране появились сотни и тысячи обществ охотников, у которых изъяли угоды.



Фото Антона ЖУРАВКОВА

У наших чиновников с тормозами, чтобы успеть вовремя остановиться и не пересекать красной линией, бывают проблемы. Наглядный пример. Иркутская область, где региональное правительство поступило с Ольхонским РООиР по Достоевскому. Элитные охотники «право имеют», а рядовые — «тварь дрожащая и права не имеют». Отняли у райохообщества все охотугодья, оставив право на охоту местным охотникам только в труднодоступной гольцовой и предгольцовой зонах Байкальского хребта, где осталось 3% незакрепленных общедоступных охотничьих угодий.

Соотношение, когда 3% охотугодий, находящихся «у черта на куличках», рядовым местным охотникам, а 97%, находящихся в непосредственной близости и доступности, элитным инородным охотникам, при всем желании никак не вписывается в христианские каноны справедливости 50 на 50.

Понятно, что сильные духом, имеющие собственное достоинство и не считающие себя «тварью дрожащей», не согласились с таким положением и начали борьбу. В районном центре Ольхонского района в селе Еланцы 24 декабря 2018 г. прошел многочисленный протестный митинг. Для небольшого села митинг был весьма масштабным. Даже открытые недоброжелатели, назвавшие митинг постановочным, и те отдали должное правильности и справедливости постановке вопросов в выступлении председателя Ольхонского РООиР, добивающегося возврата охотугодий райохообществу. Олигархату и чиновникам сломить волю ольхонских охотников не удалось, и протест нисколько не затухает, а только усиливается.

Для достижения положительного результата следует по максимуму использовать статью 39 № 209-ФЗ, все то малое, что дает нам в этом плане отраслевой закон.

Охотникам обществ, у которых отняли угоды, предлагаю обсудить следующую ситуацию.

Вопрос. Что должно предшествовать закреплению охотугодий согласно Закону № 209-ФЗ? Статья 39 требует наличия схемы размещения, использования и охраны охотничьих угодий на территории субъекта Российской Федерации, утвержденной высшим должностным лицом субъекта Российской Федерации (далее по тексту — схема), порядок составления схемы, а также требований к ее составу и структуре; устанавливается федеральным органом в области охоты и сохранения охотничьих ресурсов (ст. 32.16).

Итак, закон требует, сначала необходимо утвердить схему и только потом перекреплять угоды. Таков установленный Законом «Об охоте...» порядок. Нельзя ставить телегу впереди лошади.

Если передел охотугодий произошел до того, как была утверждена данная схема, то это не только прямое нарушение ст. 39 № 2 09-ФЗ, но и прямое нарушение статьей 2.3

№ 209-ФЗ и ст. 27 Закона «Об общественных объединениях» в части участия охотников и их общественных объединений в обсуждении принятия решений исполнительной власти.

Не утвердив схему, региональное правительство идет на прямое нарушение ст.ст. 2.3 и 39 № 209-ФЗ и ст. 27 № 82-ФЗ», что дает правовую возможность отменить такие постановления. Естественно, региональные чиновники будут утверждать, что они установленный порядок не нарушали и права охотников не ущемляли. Но времена меняются. Рейтинг правящей партии начал падать, что заставляет

районному обществу охотников и рыболовов под охотничье самоуправление. Остальные 50% подо что угодно, включая частные охотничьи владения, поместья, имения, вольерные охотхозяйства, национальные парки, заказники, заповедники, госохотфонд и т.п. Только такая ситуация устойчива и неконфликтна. В ситуациях, где это соотношение не соблюдается, все, что там поназакрепляли, необходимо отменить и все охотугодья перевести в разряд незакрепленных и всю процедуру проводить заново на другой основе.

Закрепление охотугодий по охотхозяйственным соглашениям это тупиковый путь. Поскольку между охотхозяйствами и государством, касаясь непосредственно самого объекта пользования, нет вообще никаких юридически значимых имущественно-правовых отношений. А сам охотресурс в границах охотхозяйства обитает де-факто, де-юре его там нет, ввиду того что охотхозяйственная популяция объекта охоты как целевая имущественная группа ресурса ни в каких реестрах, кадастрах не зарегистрирована. Отсюда нет и не может быть никаких ответственных имущественно-правовых отношений.

Обществам охотников следует воспользоваться отсылочной нормой ст. 4.2 № 209-ФЗ к гражданскому законодательству и добиваться не простого закрепления охотугодий по охотхозяйственным соглашениям, а на основе Гражданского кодекса добиваться передачи в пользование по договорам доверительного управления и пользования охотхозяйственных популяций под охотничье самоуправление.

Спасение утопающих дело рук самих утопающих. Президенту Росохотрыболовсоюза необходимо отомобилизовать юридические и охотоведческие силы, подключить научно-технический совет, разработать и утвердить концепцию охотничьего самоуправления и начинать ее продвигать в регионы. В фундаменте должен быть отраслевой подход, основанный на передаче в правовой оборот по договорам доверительного управления и пользования конкретных охотхозяйственных популяций объектов охоты,

### Ликвидация охотдепартамента — объективная реальность и закономерный итог неотраслевого пути развития.

федеральную власть более внимательно относиться к чаяниям народа, отсюда появилась возможность доказать, что региональное правительство пошло на прямое нарушение закона, и отменить противоправные решения. Еще пять лет назад это совершенно невозможно было сделать, сейчас, хотя и небольшой, такой шанс появился.

Что делать? Необходимо писать грамотные обращения и запросы в соответствующие инстанции и акцентировать внимание на том, что региональные чиновники, не утвердив схему, нарушили не только установленный законом порядок (ст.ст. 2.3, 39) закрепления угодий, но и попрали права охотников и их общественных объединений (ст. 27 № 82-ФЗ). Необходимо подключить прокуратуру с просьбой произвести соответствующую проверку и установить, была ли вообще утверждена такая схема (ст. 39 № 209-ФЗ) и в какие сроки, а также был ли соблюден порядок ее составления и требования федерального органа к ее составу и структуре. Если передел произошел до утверждения схемы и прокуратура это установила, то это прямой путь для отмены решений регионального правительства. В этой ситуации необходимо просить и добиваться, чтобы прокуратура самостоятельно, по своей линии, приняла меры по отмене постановлений регионального правительства по изъятию угодий у обществ охотников и перекреплению их в пользу частных пользователей.

Насколько мне известно, в нашей Кировской области такой схемы нет до сих пор. Полагаю, что и в других регионах ситуация аналогичная, а это и есть правовые основания для отмены не устраивающих общества охотников переделов охотугодий.

Подчеркиваю, христианские каноны справедливости 50 на 50. Отсюда 50% охотничьих ресурсов в территориальном исчислении в административном районе должны быть отданы

обитающих на части своего ареала в границах конкретного охотхозяйства, с конкретными полномочиями по ведению охотничьего хозяйства, с юридически значимой госрегистрацией в региональном охотреестре их численности и оценочных критериев в виде норм устойчивого обитания и устойчивого пользования, с ответственностью за рациональное пользование.

Намеченное министром проведение реформ по европейскому варианту (Рог-информ («РОГ» № 25, 1918), где общества охотников отстранены от всяких правомочий, совсем не то, что должно лежать в основе охотхозяйственного строительства в нашей стране. На бескрайних просторах России только охотничье самоуправление может спасти охоту от анархии и хаоса, а охотничьи ресурсы от истребления и разграбления. У нас просто нет другого варианта, чтобы отползти от пропасти. Биологу-охотоведу, президенту Росохотрыболовсоюза Татьяна Сергеевне Арамилевой желаю успехов на пути охотничьего самоуправления.

ОБСУЖДЕНИЕ  
НА САЙТЕ  
[www.ohotniki.ru](http://www.ohotniki.ru)

**Корсак**  
ХУДОЖЕСТВЕННО-ТАКСИДЕРМИЧЕСКАЯ СТУДИЯ  
ИЗГОТОВЛЕНИЕ И ПРОДАЖА  
ТАКСИДЕРМИЧЕСКИХ ИЗДЕЛИЙ  
+7 916 060-22-11 taxidermy@yandex.ru  
+7 916 131-68-99 www.korsak.ru



ФОТО  
НОМЕРА



**Уважаемые охотники, наши читатели!**  
Весенняя охота на пороге. Ждем от вас интересных фотографий. Лучшие из них будут опубликованы как «Фото номера».  
Пожалуйста, укажите имя и фамилию автора фото и приложите короткий текст (где, когда и как проходила охота). Фотографии в электронном виде присылайте на почту бильд-редактора «РОГ»: foto-rog@tk.ru с пометкой «Фото номера».  
При пересылке по электронной почте не сжимайте их, оптимальный объем — не менее 1 Мб.

Эта охота состоялась 23 февраля на территории Тотемского района Вологодской области. В ней участвовали 30 охотников из двух соседних районов — Нюксенского и Тотемского. Организовал охоту директор охотхозяйства «Бобровка», известный волчатник Валерий Алексеевич Чурин. В окладе первоначально было 13 волков. В ночь с 22 на 23 февраля через двойную линию флажков прорвался в оклад еще один волк. В первый день было добыто 9 волков (на фото), на следующий отстреляно еще 5 — так волчатники отметили День защитника Отечества! С 1 января по 11 марта в Вологодской области добыто 219 волков.

Фото Владимира КАПЛИНА



РОГ-ИНФОРМ

**ДМИТРИЙ КОБЫЛКИН  
ФОРМИРУЕТ НОВЫЙ  
ДЕПАРТАМЕНТ ОХОТЫ**

Постановлением Правительства РФ от 13 марта 2019 г. внесены изменения в структуру Министерства природных ресурсов и экологии РФ в части формирования еще одного — 12-го департамента.

Председатель Правительства РФ Дмитрий Медведев поддержал создание нового департамента по вопросам развития охотничьего хозяйства РФ в составе Минприроды России.

Планы о преобразованиях и формировании отдельной актуальной структуры, ответственной за совершенствование законодательства и государственного регулирования вопросов охоты, неоднократно анонсировал и обосновывал глава Минприроды России Дмитрий Кобылкин.

В развитие норм постановления Правительства РФ издан приказ министерства о создании нового профильного департамента. Руководителем департамента назначен **Андрей Александрович ФИЛАТОВ**.

«Сейчас в Минприроды России готовится актуализированный документ, определяющий основные направления развития в сфере охотничьего хозяйства. Проведена огромная работа. Собраны предложения из всех регионов России, свое мнение направляли в министерство ученые, общественные организации, простые граждане. Все предложения сейчас анализируются. Итоговый материал укажет новый вектор развития и эффективные подходы. Охота в России — это не только отрасль, в которой занято 30 тысяч профильных специалистов, не просто более 4 млн охотников. Это часть национальной культуры. Нет сомнений, что совершенствование отношений в сфере охотничьего хозяйства придаст импульс формированию объектов охотничьей инфраструктуры, позволит создать новые рабочие места, усилит привлечение инвестиций и защиту биоресурсов», — подчеркнул в комментарии министр.

Вновь созданный департамент в своей работе намерен опираться на мнение экспертного сообщества.

Пресс-служба Минприроды России

**В БРЯНСКОЙ ОБЛАСТИ  
ВЕСЕННИЙ СЕЗОН  
ОТКРОЮТ РАНЬШЕ**

В Брянской области на сегодняшний день установилась аномально теплая погода. Так посчитали местные охотники, после многочисленных обращений которых Департамент природных ресурсов и экологии Брянской области решил изменить сроки охоты.

В ведомстве сообщили, что весеннюю охоту на пернатую дичь на всей территории Брянской области планируется провести на неделю раньше прежних установленных сроков — с утренней зари 6 апреля по 15 апреля 2019 года включительно.

Департаментом уже подготовлен проект о внесении соответствующих изменений в Указ губернатора Брянской области от 13.07.2016 г. № 236 «Об определении видов разрешенной охоты и параметров осуществления охоты на территории Брянской области, за исключением особо охраняемых природных территорий федерального значения».

Источник: huntmap.ru

**ИСПЫТАНИЯ ПОДСАДНЫХ  
УТОК В НИЖНЕМ НОВГОРОДЕ**

Ежегодные испытания подсадных уток «Нижегородская подсадная — 2019» планируется провести 6 апреля. Место проведения Павловский район Нижегородской области, г. Ворсма, река Кишма. Координаты лагеря и места проведения: 56.000771, 43.293967.

Заезд участников начнется с 15.00 в пятницу 5 апреля (пятница). Жеребьевка начинается в субботу 6 апреля в 3 часа утра. Испытания начнутся с рассветом. Заявочный взнос 1000 рублей/утка. В рамках испытаний предоставляется возможность купли-продажи уток — как на месте, так и по итогам испытаний, на форуме volgahunter.ru. Приглашаются заводчики подсадных уток и охотники, желающие приобрести рабочих подсадных. По окончании испытаний горячий обед от лучших поваров Нижегородского охотничьего клуба. Также будет организовано постное меню.

Предварительная запись СМС по тел.: +7(903)602-81-11 Аверьянов Юрий.

**«ОХОТНИК НА ПРОФСОЮЗНОЙ»**



Один из старейших охотничьих магазинов Москвы открыл двери для покупателей без малого 55 лет назад, в 1965 году.

«Традиции, пронесенные сквозь время» — так можно обозначить главный принцип работы магазина, прекрасно знакомого охотникам и любителям рыбной ловли. В 2015 году «Охотник» полностью преобразился, приобретя современный дизайн и профессиональную команду продавцов-консультантов. Дополнительным плюсом для покупателей является удобное расположение — рядом со станцией метро «Новые Черемушки». В «Охотнике на Профсоюзной» представлен широкий ассортимент товаров отечественных и иностранных производителей для охоты, рыбалки и активного отдыха. Особо хочется отметить, что в магазине всегда есть возможность найти редкие экземпляры комиссионного оружия, и вновь открылся большой отдел рыбалки.

117418, г. Москва, ул. Профсоюзная, д. 39  
Сайт: [oxotnikprof.ru](http://oxotnikprof.ru). E-mail: [oxotnik39fdoc@gmail.com](mailto:oxotnik39fdoc@gmail.com)  
Тел. +7(499) 128-68-55  
Время работы: понедельник–суббота: 10.00–20.00  
воскресенье: 11.00–18.00

РЕСОМА





Игорь МАКСИМАТКИН

# ЛОСИНАЯ ОХОТА В ПОДМОСКОВЬЕ. ПОСТСКРИПТУМ

В прошлом году вышло Положение об охоте на диких копытных животных в охотничье-рыболовных хозяйствах МСОО «МООИР». Положение «призвано содействовать выполнению целей и задач, установленных Уставом МСОО «МООИР», совершенствованию практической работы, повышению культуры проведения охоты, а также упорядочению взаимоотношений структурных подразделений МСОО «МООИР» и охотников к проведению охоты». Действие Положения распространяется на все подразделения МСОО «МООИР». Появление такого Положения можно только приветствовать, вместе с тем, на мой взгляд, оно не лишено серьезных недостатков.

Обратим внимание на отдельные статьи Положения. Пункт 5.1 — «Лицо, ответственное за проведение охоты, обязано проверить... наличие (у охотников) билетов единого федерального образца, действующих членских охотничьих билетов МСОО «МООИР». Лица, не имеющие членских билетов, обслуживаются по договорной цене». У всех моих знакомых охотников, выезжавших на лося в различные хозяйства МООИР в прошедшем сезоне, перед охотой спрашивали только зеленый билет, его данные и записывали в список участников охоты, членскими билетами никто не интересовался. То есть возможные дополнительные средства за обслуживание «зеленобилетников» в охотхозяйство не попали, ведь в Положении записано, что такая категория охотников обслуживается по договорной цене. Вместе с тем мне кажется, что в Положении стоило бы все-таки отразить конкретную надбавку — 3-кратную, 5-кратную и т.д., а не писать расплывчато «цена договорная». Еще вопрос, а как быть, если в команде почти у всех охотников есть членские билеты, а у одного-двух — нет? Как в таком случае рассчитывается команда?

Далее пункт 8.1 — «Охота на диких копытных животных считается состоявшейся, и оплата производится в полном объеме, если... в течение двух дней пребывания команды в угодах зверь был выставлен на линию стрелков в пределах сектора обстрела и оптимальной дистанции выстрела... был при этом ясно виден, неважно, был выстрел или нет, либо был произведен выстрел со стрелковой линии, независимо от расстояния, либо отказ от выстрела». По этому пункту есть сразу несколько вопросов. Первый — почему именно в течение двух дней? Этот срок был бы логичен и понятен в «старые добрые времена», когда МООИР имел в хозяйстве свои базы или хотя бы места ночлега. Сейчас баз в хозяйствах практически нет. Получается, что проходившие впустую по лесу весь день в субботу охотники вечером едут домой, а утром в воскресенье ни свет ни заря должны возвращаться обратно? Хорошо еще, если ты пассажир, а как быть водителям, у которых практически нет времени для отдыха? И хорошо еще, если хозяйство находится относительно близко, а если оно расположено на границе Московской области? Кроме этого, пункт 8.1 явно противоречит пункту 9.7, где записано — «в случае промаха или необоснованного отказа от выстрела команда доплачи-



Фото Дмитрия ВАСИЛЬЕВА

**Закончились загонные охоты на лосей. Для нашего коллектива он выдался напряженным — только в пятом выезде удалось отстрелять лося.**

вает 10% стоимости организации охоты на данный вид на усмотрение руководства организации». Ну так, как понять — при промахе и отказе от выстрела «оплата производится в полном объеме»? Да и здесь какая-то неточность и двусмысленность — «на усмотрение руководства организации». Неужели этот пункт нельзя было прописать более четко? Кстати, на практике в прошедшем сезоне был такой случай: на один фланг стрелковой линии вышли лоси, по ним безрезультативно стреляли, после, в этом же загоне, на другой фланг тоже вышел лось, который и был отстрелян. Егеря стали требовать оплату за первые промахи, команда не стала спорить.

Пункт 9.1. Непонятно, зачем в этом пункте требуют оплачивать услуги по организации охоты до начала охоты. А если охота неудачная, придется деньги возвращать. В следующий приезд состав команды может поменяться, капитану команды придется перераспределять деньги, думать, как вернуть средства неприбывшим охотникам, собирать с новоприбывших. Зачем эти лишние трудности? Гораздо проще: отстрелял — расплатился — так, кстати, во многих хозяйствах делают, хотя некоторые придерживаются «Положения».

Пункт 9.8 — «В случае если в течение двух дней охоты зверь не был добыт по вине хозяйства... деньги возвращаются из кассы хозяйства охотникам...». Непонятно, за что такая дискриминация охотников? Если промах, то санкции к ним, вплоть до прекращения охоты и невозврата денег, а если хозяйство виновато, то хоть пять, хоть

десять раз езди впустую, так только получишь свои же денежки назад, и все, и никаких санкций в отношении хозяйства. Где логика?

Пунктом 10.1.4 предусмотрено предоставление хозяйством бесплатно двух загонщиков. Неплохо, что это оговорено. Но ведь двух человек в загоне совершенно недостаточно для нормальной охоты. Значит, опять платить? В старые времена сами члены команды по очереди ходили в загоны (Положение это не запрещает), но сейчас охотников в загон не пускают — говорят, заблудитесь. А сколько раз я был свидетелем, как плутали местные загонщики и даже егеря. В те же времена после отстрела зверя мы часто предлагали загонщикам взять долю мяса, они отказывались, говорили: «Не надо, нам и так эти загоны засчитываются как отработка». Может, стоит вернуться к этой практике?

В Положении много внимания уделяется технике безопасности при проведении охоты. Это очень правильно, об этом постоянно надо напоминать. Но еще очень хотелось бы видеть в Положении и такой пункт, который бы четко разъяснял, какого лося можно стрелять. А то приезжаешь в хозяйство, и начинается — кто во что горазд. В одном хозяйстве тебе говорят — лосих не бить, в другом — лосих с телятами не бить, за нарушение — астрономический штраф. А в третьем хозяйстве все просто, егерь информирует: «У вас лось, взрослое животное, поэтому бейте любого. Без рогов быка от коровы отличить сложно, а лосенок, следующий за матерью может где-то задержаться. Его сразу не увидишь».

Еще один вопрос — перестрел. Здесь хозяйства опять грозят многотысячными штрафами. Но крик «готов!» практически всегда на охоте всем услышать невозможно — очень длинная бывает цепь стрелков плюс плохая слышимость в лесу. Давайте пропишем в Положении: был на линии выстрел, больше никто не стреляет. Можно было бы здесь еще добавить про использование собак, натасканных на копытных животных. Наверное, мне фатально не везло, но за сорок лет охоты на копытных я ни разу не встречал собак, хорошо работающих по лосю или кабану. Яркий пример из прошлого сезона. Был подранен лось, весь день команда с егерем и загонщиками пыталась его добрать. В темноте охоту прекратили, команда с егерем вышла к шоссе. Но два местных охотника с собакой продолжили преследование (низкий им поклон). И вдруг звонок егерю — лося добрали. Позже при разделке туши возбужденный, радостный хозяин собаки не устал повторять: «Собака вдруг как бросится в кусты, а там лось уже поднятаться не может. Надо же, никогда она у меня по лосю не работала». А эта собака весь день была в загонах, и за собак теперь тоже надо платить.

Ветеринарная экспертиза — в «Положении» в пункте 9.5.2 записана как услуга за дополнительную плату — «Доставка туш добытых животных ветеринарному врачу для проведения ветеринарного освидетельствования». Во-первых, туши доставлять не надо, а доставляют небольшие кусочки биоматериала, во-вторых, с кабаном все понятно, вопросов нет, а вот лоси-то трихинеллезом не болеют, а судя по отбираемым пробам — подчелюстные мышцы, брыжейка, диафрагма — это исследование на трихинеллез, на другие болезни не исследуют, а платить опять надо 2,5 тысячи рублей за доставку проб. В какую же даль их возят? Ведь, по крайней мере, раньше сама экспертиза была бесплатной.

И последнее. Перед охотой на лося, помимо 40 тысяч рублей за организацию охоты, команда должна теперь заплатить еще 16 тысяч рублей за биотехнические мероприятия (в сезоне 2017–2018 — 10 тысяч рублей). То есть охотник платит членские взносы, спецвзносы за отработку, деньги за организацию охоты и еще дополнительно средства на биотехнику в хозяйство, где охотится на копытных. И это притом что, как следует из «Положения», право на добычу диких копытных животных предоставляется членам МСОО «МООИР», активно участвующим в деятельности общества (что для охотника сейчас обходится совсем недешево).

Не слишком ли дорого активным членам общества обходится лось? Да и сама по себе дополнительная плата за биотехнику выглядит прямо-таки «притянутой за уши». Сейчас цена на спортивного лося практически сравнялась с коммерческой, а вот обслуживание и качество организации охоты явно не в пользу охоты на спортивного лося.

В примечании к «Положению» указано, что оно действует на сезон охоты 2018–2019 гг. Хотелось бы, чтобы к следующему сезону в «Положение» были внесены уточнения, изменения и дополнения.

## РОГ-ИНФОРМ

### РОСОХОТРЫБОЛОВСКИЙ НАГРАДИЛ ПОБЕДИТЕЛЕЙ

**21 марта в Музее охоты и рыболовства состоялась награждение победителей конкурса средств массовой информации на лучшее освещение состояния и актуальных проблем в охотничье-рыболовном хозяйстве России в 2018 году, проводимое Центральным правлением Росохотрыболовсоюза.**

Президент Росохотрыболовсоюза Татьяна Сергеевна Арамилева поблагодарила журналистов, отметив их видную работу по возвращению и закреплению положительного образа современного охотника.

За активную популяризацию спортивных и культурно-массовых мероприятий специальный приз получили коллективы Нижегородского и Саратовского областного общества охотников и рыболовов.

За труды по охотничьему собаководству, имеющему важное практическое значение для специалистов, денежной премией отмечена кинолог, автор множества статей Лариса Артуровна Гибет.

Памятные плакетки вручены коллективам редакций «Русского охотничьего журнала», Объединенной редакции охотничьих изданий

«Российская Охотничья газета» и журнала «Охота и Рыбалка XXI век», «Охотник» Военно-охотничьего общества, программы «Ни пуха ни пера», журналов «Охота и охотничье хозяйство», «Магия настоящего Сафари», «Тверь охотничья», коллективу телепроекта «Охота и рыбалка в Якутии». Награды вручены также:

— Васильеву Дмитрию Александровичу, автору «Российской Охотничьей газеты» (за широкое освещение проблем любительской и промысловой охоты);

— Чебуткину Евгению Константиновичу (за популяризацию любительского рыболовства и рыболовного туризма в России);

— Зеленову Александру Николаевичу (за широкое освещение спортивных и культурно-массовых мероприятий);

— Хаету Семену Изяевичу (за широкое освещение спортивных и культурно-массовых мероприятий);

— Дурандину Анатолию Николаевичу (за освещение проблем в ведении охотничьего хозяйства);

— Кононовичу Войтеху Вячеславовичу (за популяризацию трофейной охоты);

— Богушу Дмитрию Михайловичу (за популяризацию трофейной охоты);

— Медведеву Андрею Андреевичу, генеральному директору «Радио России» ВГТРК (за активную работу по сохранению охотничьей культуры и традиций).

Редактору журнала «Охотник» Военно-охотничьего общества Вениамину Александровичу Ольшанскому вручена именная медаль Дмитрия Соловьева.

В честь 10-летия телепроекта «Охота и рыбалка в Якутии» Татьяна Сергеевна вручила автору, Александру Ильичу Борисову, по-

здравительный адрес с пожеланием успехов в сохранении и популяризации охотничьих и рыболовных традиций.

Продолжением церемонии стал приятный подарок для всех любителей охотничьей литературы — состоялась презентация книги известного охотника, члена Союза журналистов России Алексея Белякова «Арчи и другие рассказы», посвященные единственному герою — русскому охотничьему спаниелю по кличке Арчи.



Фото Дмитрия ВАСИЛЬЕВА





Сергей ЛЫСАНОВ г. Тула, фото автора

## В КНЯЖЕСКИХ УГОДЬЯХ

**В село Пластово, что раскинулось в шести верстах от Першина, привозили меня каждое лето на несколько недель, и не было более счастливых дней в моей жизни. Там стоял какой-то особый, незабываемый аромат луговых цветов, цветущих лип и шиповника. В доме было все просто: еда готовилась в русской печи, вода бралась из колодца, спать доводилось на матраце, набитом пахучим клевером. Главное, дед был охотником и владел двумя охотничьими ружьями. На всю жизнь врезались мне в память его охотничьи рассказы, а рассказывал он многое из своих походов. Вот один из его рассказов.**



Осенью 1940 года отправился дед по черной тропе за зайцами. Пришел он на Титовское поле, что находилось между сел Пластово и Афанасьево, в трех верстах от дома. Поле километр в длину да около того в ширину. Не прошел дед и двадцати шагов от края поля, как поднялся первый русачок. Выстрел! Промых... Надо заметить, что стрелял дед неплохо, ружье имел шомпольное, с удивительным боем, зайца бил на семьдесят шагов навывлет, лишь бы попасть.

Через несколько шагов поднимается второй заяц. Выстрел, опять промах. Так он стрелял

по одиннадцати зайцам и только двенадцатого подранил. Заяц добежал до реки Крушма и провалился под тонкий лед.

С трудом, но достал дед свою добычу, вымученную столь неудачной охотой. До сей поры не понимаю, почему зайцы после первого же выстрела не разбежались с этого маленького участка, а терпеливо поджидали неудачливого стрелка.

Главной моей мечтой в то время было присутствовать на охоте. И вот одним летом моя мечта сбылась, меня взяли на охоту по перепелу. Прямо за домом было ржаное поле, в ко-

тором перепелов водилось превеликое множество. Дед и два его сына обвязались веревками метров по десять. Посередине веревки привязывался кирпич, чтобы во время движения поднимать птицу. Ну а я вместо собаки должен был подбирать добычу. Дичь поднималась чуть ли не каждые двадцать шагов, и я едва успевал ее подбирать. Добыли в тот день более двух десятков. Бабушка замучилась ощипывать. Но на утро в русской печи в большом чугуне с картошкой перепела были приготовлены и, испуская невероятный аромат по всему дому, выставлены на общий стол.

Угодья в окрестностях Першина и Пластова были благословенные, недаром Великим князем Николаем Николаевичем привлечены. Дичи, даже и в мою пору, держалось предостаточно, а в княжеские годы, когда специально выращивали и выпускали зайцев, фазанов и даже волков, и того больше. От железной дороги Пластово находилось в десяти верстах, в 60–70 годы туда летал раз в неделю самолет «курузник» из Тулы и изредка ходил автобус до областного центра. При такой удаленности приезжие охотники не очень жаловали эти места.

Другим летом поехал я с дедом и отцом на лошади за сеном. В километре от деревни из бурьяна поднялась стая куропаток, да с таким шумом, будто бомба взорвалась. У меня чуть сердце не остановилось. «Не меньше сотни поднялось, беги за ружьями», — сказал дед отцу. Тот был скорым на ногу, быстро обернулся с ружьями и патронами. Дед заметил, где стая села, туда они и пошли, а я остался при лошади. Метрах в трехстах послышались первые четыре выстрела. Примерно через полчаса еще четыре выстрела. После второго залпа птицы улетели на значительное расстояние, и стрелки не стали их далее преследовать. Принесли они шесть куропаток, доброе было жаркое!

Как-то на автобусной остановке встречаем с двоюродным братом деда Овсянкина, который слыл волчатником в деревне. На скамейке около него лежали два мешка, один из них шевелился и пищал. Поинтересовались, что там. Дед достал оттуда двух маленьких черных волчат. Мы сразу начали их тискать и просить подарить одного.

На что нам было сказано: «Волк — не собака, и в деревне ему не место». Рассказали мы об этом дома своему деду, на что он нам, в свою очередь, поведал такую историю.

Дед Овсянкин каждый год волчий выводок скрадывал, да вот в этом году случилась не-задача. Выследив логово, как обычно один, отправился он за выводком. На такой случай всегда брал свое ружье и именную наган у деда-партизана. Благополучно добыв волчицу, полез он в нору за волчатами, засунул наган за пояс, как вдруг на него внезапно набросился волк-самец. Ухватив его сзади за ворот бушлата, матерый уже было совсем подобрался к горлу. До ружья не дотянуться, оно лежало поодаль, тут и пригодился наган. Охотник, в тесноте норы, изловчился и выстрелил волку в брюхо несколько раз. Так партизанское оружие спасло волчатнику жизнь.

В то время было, за что рисковать. За волчицу платили сто пятьдесят рублей, за волка сто рублей, за волчат давали по пятидесяти рублей. Выходит, деда Овсянкина ждала премия в триста пятьдесят рублей, огромные по тем временам деньги! Столько стоил мотоцикл «Ковровец» или большой холодильник «ЗИЛ».

Став охотником, я старался в каждый сезон посетить Пластово. Весной приезжал на тягу и отстаивал зорю в барском лесу. Летом в августе ходил на перепела и куропаток. Любил походить вдоль речки Пластовки и Рыси, где выводились чирки, а на пруду за околицей были и кряковые. В этих речках водились выдры. Живыми мне их видеть не доводилось, а вот зимой часто попадались их следы у реки. Много раз по молодости лет сидел я в засидке, надеясь добыть чудного зверька, но ничего, кроме подмороженных ног, домой не приносил.

Осенью моя любимая охота была по черной тропе. Нравилось отмахать десяток верст в поисках заветного русачка, а вечером у шумящего самовара, за рюмочкой любимой дедушкиной «Зубровочки», слушать его рассказы о прошлых временах. Как давно это было! Вот уже двадцать пять лет, как не стало дедушки, но память по-прежнему хранит предания старины глубокой.

**BORN TO EXCEED**  
**Armytek**  
ТЕХНОЛОГИЧЕСКИ НАИБОЛЕЕ СОВЕРШЕННО

КАНАДСКИЙ ПРОИЗВОДИТЕЛЬ  
Компоненты США и Японии  
Разработаны специально для ваших задач

**Armytek**  
**Dobermann Pro**  
"НАРОДНЫЙ" ФОНАРЬ.  
МОЩНЫЙ И КОМПАКТНЫЙ

Новый диод CREE XHP35 HI  
395 МЕТРОВ • 1700 ЛЮМЕН

10 лет

СПЕЦИАЛЬНАЯ ЦЕНА

• Ошеломляющий световой поток 1700 LED люмен и сфокусированный узкий свет до 395 метров для точного и уверенного прицеливания  
• Повышенная прочность – выдерживает отдачу 12 калибра, падения с 30 метров и работает под водой на глубине 50 метров  
• Рекордное время работы: 1 час в максимальном режиме и до 40 дней в минимальном  
• Совместимость с аксессуарами для охоты – выносными кнопками и креплениями

**АКЦИЯ** ДЛЯ ЧИТАТЕЛЕЙ ГАЗЕТЫ!  
При заказе фонаря Dobermann Pro назовите промо-код «РОГ» и получите скидку 20%!

ПОКУПАЙТЕ У ОФИЦИАЛЬНОГО ПРЕДСТАВИТЕЛЯ:  
129085, Москва, пр-т Мира, д. 95, стр. 1, оф. 708 (150 метров от м. Алексеевская, оранжевая ветка)

**БЕСПЛАТНЫЕ ЗВОНОКИ ПО ВСЕЙ РОССИИ: 8 (800) 100-4715**  
ПО ВОПРОСАМ ОПТОВЫХ ЗАКУПОК: +7 (495) 118-2305 • v.kulesh@armytek.ru  
www.armytek.ru

**ООО НАУЧНО-ПРОИЗВОДСТВЕННОЕ ОБЪЕДИНЕНИЕ «СФЕРА»**  
г. Нижний Новгород

(831) 413-62-70, 413-48-55,  
e-mail: npf-sfera@yandex.ru,  
наш сайт: www.манок-сталкер.рф

**Электронные манки «Беркут»**  
♦ (42 голоса) — от 5500 руб.

**«Беркут PROFHUNT»**  
♦ (185 голосов) — от 7600 руб.

**«Беркут ДУ»**  
♦ (185 голосов) — 12500 руб.  
Дистанционное радиоуправление.

**Гарантия на все изделия 2 года.**

**МЕХОВАЯ ФАБРИКА «РЫСЬ»** www.shkyrki.ru

**ВЫДЕЛКА МЕХА**

- \* Выделка мехового сырья (бобр, лиса, выдра, медведь, волк, соболь, норка, куница, африканские животные и т.д.);
- \* Таксидермические работы (ковры, головы, чучела, птицы, африканские животные...);
- \* Стрижка меха, покраска меха, покраска шуб, жилеток, воротников и т.д.;
- \* Пошив меховых изделий (шуб, жилеток, ковров, воротников, шапок) на заказ;
- \* Ремонт и переделка меховых изделий;
- \* Покупка мехового сырья;
- \* Требуется мездрильщик (возможно обучение).

**ГРАФИК РАБОТЫ:** понедельник—пятница с 9:00 до 20:00 (без обеда), суббота с 10:00 до 19:00 (без обеда), воскресенье с 10:00 до 17:00.  
Пос. Малаховка, Красковское шоссе, д. 2 (черные кованые ворота у станции Малаховка),  
**8-495-501-12-36, 8-965-288-51-98** (Анна),  
**8-903-189-91-72** (Оксана)

**ЭСТ НН** Электронные манки  
000 НПФ «ЭСТ НН». Тел: 8 (800) 333-60-20, 8 (499) 709-85-34, 8 (831) 423-40-26  
Email: info@est-nn.ru  
Web: www.est-nn.ru

**ЭЛЕКТРОННЫЕ МАНКИ СЕРИИ «ДИЧЬ» ОТ 5500 РУБЛЕЙ!**

**Новые — модернизированные версии манков «Дичь»**

- манок «Дичь 1» уже содержит 24 голоса, манок «Дичь2+» — 60 голосов, манок «Дичь3+» — 120 голосов, манок «Дичь 4» — 236 голосов;
- высокое (естественное) качество звучания + новые голоса 2019;
- «Дичь 1» и «Дичь2+» комплектуются внешним динамиком на 30 Ватт;
- «Дичь3+» и «Дичь 4» комплектуются внешним динамиком на 40 Ватт;
- качество превосходит большинство импортных и отечественных аналогов;
- комплектуется удобной сумкой-чехлом;
- функция быстрого переключения голосов;
- отличное соотношение цена/качество;
- возможность самостоятельной записи голосов в манок;
- возможность подключения дистанционного управления к манкам.

**СКИДКА 5% по данному купону!**

**ГАРАНТИЯ 12 МЕСЯЦЕВ** Запись голосов по вашему выбору из фонотеки в 260 голосов.





КОЛОНКА РЕДАКТОРА

**КОНФИСКОВАТЬ  
НЕЛЬЗЯ  
ВЕРНУТЬ...**



**Где поставить запяточку в этом предложении? Если вопрос касается проблемы просрочки разрешения на оружие, то ответ кажется очевидным — оружие сдается на хранение в полицию, оформляется штраф по статье 20.11 КОАП и продлевается разрешение, после чего оружие возвращается владельцу. Но все больше вопросов возникает из-за того, что к провинившимся применяется статья 20.8 ч. 6 — нелегальное хранение гладкоствольного оружия, и вот по ней оружие, скорее всего, будет конфисковано!**

Конечно, самый простой способ не допустить просрочки своего разрешения (РОХа), но случаи бывают разные, и, поскольку оружие продлевается раз в пять лет, некоторые граждане просто забывают вовремя подать документы.

Раньше за подачу менее чем за 30 дней обычно наказывали предупреждением, а вот за просрочку — статьей 20.11; теперь часто за позднюю подачу наказывают указанной статьей, а вот просрочку пытаются интерпретировать ст. 20.8. Было совершенно непонятно, откуда взялась практика применения ст. 20.8, ведь зарегистрированное оружие не может быть нелегальным? Что это за нелегальное оружие, которое хранится в сейфе и о нем знает участковый? И где субъективная сторона преступления, ведь часто сам владелец просто не помнит, что РОХа истекла.

Как оказалось, виной этой практики стал документ: «Определение конституционного суда Российской Федерации об отказе в принятии к рассмотрению жалобы гражданина Зелениюка Владимира Николаевича на нарушение его конституционных прав положением части 6 ст. 20.8 Кодекса Российской Федерации об административных правонарушениях, г. Санкт-Петербург, 19 ноября 2015 года». В этом определении Верховный суд сформулировал очень странную мысль:

«Статья 13 Федерального закона «Об оружии» также предусматривает, что лицензия на приобретение оружия выдается гражданам РФ после прохождения ими соответствующей подготовки и проверки знания правил безопасного обращения с оружием и наличия навыков безопасного обращения с оружием и при отсутствии иных препятствующих ее получению оснований...»

Следовательно, при истечении срока действия разрешения хранение оружия является незаконным, так как отсутствует подтверждение соблюдения владельцем оружия необходимых безопасных условий его хранения и использования.»

Таким образом, в системе действующего правового регулирования оспариваемое В.Н. Зелениюком положение ч. 6 ст. 20.8 КоАП 5 Российской Федерации не может рассматриваться как нарушающее конституционные права заявителя в указанном в жалобе аспекте.»

Из этого определения следует, что несоблюдение ЛЮБОГО из условий получения разрешения, таких как медсправка, обучение или отсутствие проверки условий хранения, превращает ваше право на оружие «в тыкву», то есть лишает вас права на оружие и делает ваше оружие нелегальным. Как вам такой оборот?

Не пришел участковый проверить условия хранения или вы продали оружие, аннулировали РОХу, но у вас осталась другая РОХа, с более отдаленными сроками продления, и как только истекут сроки действия справки, в деле вы с действующей РОХой и с нелегальным оружием.

Это решение неверно не по букве закона, не по сути. Кроме того, есть масса дел о нелегальном хранении гладкоствольного оружия и ни одного о нарезном — его не просрочивают?

Что же делать в случае, когда вам пытаются вменить ст. 20.8 ч. 6?

Остается одно — не соглашаться с протоколом, писать «с протоколом не согласен, свои доводы изложу в жалобе» и идти в суд, надеясь, что там разберутся; неплохо было бы обзавестись и грамотным адвокатом.

**Александр КУДРЯШОВ**

# КУПИТЬ РУЖЬЕ ИЛИ ПРОБЛЕМУ



Часть третья

Фото Антона ЖУРАВКОВА

**В предыдущих двух частях я поделился впечатлениями о надежности и долговечности знакомых мне ружей, в целом невысокого разбора, скорее из разряда «народных». Сегодня же мои «откровения» коснутся оружия достаточно известного, разных ценовых категорий, перед покупкой которого следует хорошенько подумать, прежде чем расстаться с приличной суммой денежных средств, а главное, не обзавестись дополнительными заботами.**

Как я обещал во второй части, начну со статусного бокфлинта МЦ9, по непонятным причинам получившего одинаковый индекс с ЦКИБовской курковой горизонталкой.

История появления этого ружья достаточно занимательна, если кого она заинтересует, пойдите в подшивках «РОГ» № 31 от 29.07.2015 г. «Два ружья мастера Тетеркина».

Наверное, определенная ценность этого ружья — последняя модель отечественной двустволки, во всяком случае с вертикальным расположением стволов, класса self-opening action — самооткрывающихся оружейных механизмов (для любознательных — «РОГ» № 26 от 24.06.2015 г. «Одним движением руки»).

МЦ9 ко мне попало в спортивном исполнении, траншейный вариант. Как стрелковый «инструмент», оценка «отлично», промахнуться было проблемой. Но счастье вскоре сменилось разочарованием. Ружье стало двоить, не залпом, а непроизвольно последовательно. За серию порядка три — пять таких «неприятностей», и о нормальной работе на площадке можно забыть.

В этой модели тульские умельцы многое сделали чересчур оригинальным. Эжектора в виде каких-то замысловатых «цилиндров», легко извлекающихся из блока стволов, правда, гильзы они выбрасывали недалеко. А уж задумка односпускового механизма, в виде блока из множества мелких деталей, насколько я припоминаю, поддавался ремонту и регулировке, во всяком случае в Москве и области, лишь одному «левше-любителю» из Зеленограда. В итоге с МЦ9 пришлось расстаться, перейдя на престижнейший в те годы «Меркель 303».

Популярность немецких ружей у отечественных охотников можно объяснить не только их качеством, но и определенной доступностью. Много германского оружия попало после войны, в советское время, через военнослужащих в ГСВГ и ВОО. То, что они ржавели и требовали внимания и постоянного ухода, независимо от «высоты» разбора, секретом не является.

Кроме «Меркель 303», достаточно долго под «наблюдением» была вертикалка попроще, 200-я модель, к которой в плане надежности претензий не было.

За сравнительно небольшой срок эксплуатации 303-й, порядка 5000 выстрелов, сломались две боевые пружины и пружина рычага затвора.

Возможно, современные «немцы» более устойчивы к влажной среде и окислам пороха, но в плане эстетическом и отчасти конструктивном «капиталистические» одноименные модели

проигрывают своим социалистическим и доверенным предшественникам.

Говоря о современных материалах, советую обратить внимание, из чего выделана колодка ружья или коробка полуавтомата.

Имел в свою бытность два немецких тройника примерно схожих характеристик. Довоенный, калибров 16/16/8x57JR, и более современный, с «гитлеровскими» клеймами 16/16/8x57JRS.

Про первый только положительные отзывы, единственный недостаток — свободная сверловка гладких стволов, что-то близкое к 15-му калибру, заводским дробовым патроном стрелял посредственно. Кстати, ствольная сталь Бёллер, более устойчивая к влаге, чем «знаменитая» три кольца, стояла на двух верхних гладких.

А вот второй дринлинг имел раскрашенную облегченную колодку из алюминиевого сплава со стальными вставками-упорами под «ножки»

эжектора. По какой причине рассуждать не буду, но со стальным изделием этого точно не случилось бы, упор отвалился вместе с куском колодки. Одним словом, остерегайтесь излишних нововведений в оружейном деле, если рассчитываете оставить ружье внуку в рабочем состоянии.

Сделаю маленькое отступление. Чаше случается, что ружье с более тяжелой колодкой, по сравнению с аналогом по линейным габаритам, оказывается намного «ловчее», чем облегченный вариант.

«Дорогое бельгийское оружие, излюбленное у нас, Дефурни, Бодсона и Лебо. Конечно, ружья эти очень хороши, но они больше отличаются изяществом линий и легкостью, чем строгой обдуманностью всех мелочей и расчетов и неизменной солидностью дорогих английских ружей». (С. Бутурлин)

Признаюсь, что несколькими «бельгийцами» владел, но было это в прошлом, и скорее они просто «проскочили» через мои руки, ничем особо не отметившись. Правда, пара курковок Francotte душу охотничью тербали, после расставания с ними, не только как оружие редкое и хорошо сохранившееся, но и с определенным историческим подтекстом. Советую прочитать на сайте Охотники.ру материал «Три Франкотта».

Но вернемся к словам патриарха отечественного оружейоведения Сергея Бутурлина об английских ружьях. Действительно ли есть такие

изделия, о которых можно смело утверждать, как отмечено в первой части этой «трилогии»: «Ружье от отца сыну, от деда внуку»?

Не буду перечислять все английские ружья, какие пришлось подержать в руках. Остановлюсь лишь на тех экземплярах, которые сохранили внешний вид, без видимого грубого вмешательства: нарушения гравировки, забоины на металле, сбитые шлицы винтов..., одним словом, побывавших в невежливых руках.

Бескурковка Д. Перде — довольно простенькая, без эжекторов, хотя все атрибуты дорогого ружья присутствовали. К сожалению, в результате износа механизма взведения курков, для постановки ударников на боевой упор, требовалось очень резкое открытие стволов, в штатном режиме «переламывания» ружье не функционировало.

«Голланд» в родном кейсе-чемодане, «яшма» на колодке и замках практически не тронута, золотой медальон на ложе комлевого ореха, все, что должно сопутствовать дорогому ружью штучной работы, но боя не было никакого. Как выяснила «разведка», стволы были поддуты в чоках и восстановлены на ТОЗе, после чего бой и пропал, хотя, надо отдать должное тулякам, внешне работа была выполнена безукоризненно.

Вестли Ричардс. Односпусковой механизм с переводчиком, эжектора, металлические детали, украшенные тонкой гравировкой, плавко перетекали в красивый орех ложки. Шата не было, но при внимательном рассмотрении легко можно было обнаружить впающую вставку в передний крюк для устранения «болтанки». В данной модели замена осевого болта невозможна.

Стройных обводов «Босс» со столетней историей, в кожаном чехле английской работы, с полными замками, одним спуском, эжекторами и всеми возможными «прибамбасами». Имел повреждения дерева цевья, шат отсутствовал.

Голланд Роял — «самооткрывающийся», под стволами располагалась пружина, открывающая ружье после поворота рычага затвора. При внешней сохранности присутствовала заметная «болтанка» в горизонтальной плоскости.

Кроме «англичан», стоит отметить и русских мастеров, островным оружейникам временами не уступающих.

Двустволка Маслова в лучшем английском стиле, внешний вид идеальнейший. Постоянные осечки в правом стволе, требуется замена пружины.

Алешкин, практически копия Голланда, сталь Витворта, эжектора. Все работает, но при этом все болтается.

Можно было бы продолжить перечень ружей со столетней родословной, но, думаю, и данного списка будет достаточно, чтобы перейти к определенным выводам.

**Остерегайтесь излишних нововведений в оружейном деле, если рассчитываете оставить ружье внуку в рабочем состоянии.**

При выборе ружья с горизонтальным расположением стволов желательно будет проверить предрасположенность двустволки к появлению шата. Помимо общепринятых приемов, описанных в любом оружейном пособии, постарайтесь убедиться в плотности и полноте прилегания боковой поверхности подствольных крючков к сопряженным плоскостям колодки. Проверенный способ, закоптить крючки, может оказаться недоступным, но заранее испачканным пальцем можно незаметно «окрасить» детали при осмотре и сборке ружья, по стертым или нетронутым следам копоти сделать вывод.

Вообще, конечно, можно привести разболтанное ружье в порядок, но в первозданное состояние — лишь внешне.

Если говорить о системе запирания, то, чем больше мест соприкосновения, тем надежнее. Здесь уместно отметить, что не только запоры удерживают стволы в колодке, а плотность посадки и прилегания всех соприкасающихся деталей.

Как пример, вряд ли найдете «шатающийся» «Меркель 203 или 200», а ведь запор только на верхний узел затвор Керстена (в обиходе — двойной Гриннер).

Так что ответить на вопрос, достанется ружье внуку от деда, сможет только дед. Ведь вечных ружей не бывает, если они в деле, а не лежат в ящике под диваном.





Андрей ЯНШЕВСКИЙ, фото Анатолия МАИЛКОВА

## ВЕСТИ С ВОДОЁМОВ

**Можно констатировать приход весны и для рыбаков, и для рыбы. На большинстве южных рек льда или уже нет, или выходить на него не стоит. После первого же дождя снежный покров на льду оседает, образуются лужи, а лед пропитывается талой водой. Прочность его быстро и неукоснительно снижается.**

После нескольких дождей и последующей пары теплых солнечных дней лед становится рыхлым. Можно провалиться даже при толщине рыхлого льда в 30 см. Мутная вода уже пошла в тех местах, где солнце растопило снег по берегам, но это еще не та муть, которая пойдет через пару недель после оттаивания земли. Рыболовы поделились на тех, кто еще рискует искупаться, и тех, кто дождался открытой воды.

Рыба ловится повсеместно, но найти ее скопление становится технически все труднее. Рыба мигрирует на всех водоемах, встает в полводы, кормится только во время движения к устьям рек. Исключение составляют покрытые льдом водоемы с отсутствием какого-либо течения, то есть закрытые озера и карьеры. Здесь пока мало чего изменилось, и вряд ли стоит ожидать хорошего клева до того момента, пока лед не оторвется от берегов и не всплывет. Вся сложность состоит в том, чтобы уловить момент, когда на лед еще можно будет пробраться.

Более или менее легко спрогнозировать клев на небольшой реке, где льда нет, а уровень воды и замутнение еще не высокие. Ситуация может

измениться в течение нескольких часов. В целом, изменение уровня воды происходит на водоемах любого типа проточности. В силу того, что условия рыбалки сейчас очень разнообразные не только по регионам страны, но и в пределах одной какой-то области, есть смысл схематично рассмотреть наиболее стандартные варианты.

По открытой воде началась ловля не только мелкой щуки, но также уклейки, плотвы, язя и подлещика. Нельзя сказать, что это уже период массового хода рыбы из водохранилища или озера в притоки «на промыску». На некоторых отдельных реках рыба заметно передвигается к верховьям, на большинстве же рек такого массового хода еще нет. Если иметь достоверную информацию, то есть смысл попробовать ловить летней поплавочной удочкой. Другой вариант рыбалки заключается в том, чтобы рискнуть и ехать на лед водохранилища. Активность подлещика и плотвы стали очень высокими, к ним присоединилась уклейка. Ловля заманчивая, но уже весьма опасная для здоровья.

Нет никаких иллюзий, что слова предупреждения об опасности «пить шампанское» на

ненадежном льду будут адекватно восприняты, но стоит хотя бы повторить, что последний лед опасен своей непредсказуемостью. Коварна иллюзия его толщины, особенно если образовался двойной или тройной слоистый лед. Есть места монолитные и прочные, а между ними аморфная масса, скованная ночным морозцем. К обеду эта масса становится рассыпчатой, и начинаются проблемы с выходом на берег.

Третий вариант ловли — ехать на северные водоемы, где лед еще прочный, а рыба проснулась от зимней спячки. Здесь ловля сейчас привлекательна своей комфортностью, непредсказуемостью и возможными неожиданными трофеями. На мелких местах между ершами может клюнуть налим. Под уклейкой, стоящей в верхних слоях, в полводы попадают не только подлещики, но и лещи и судаки. Лещ может клевать на глубине полтора метра между окунями и плотвой. В карьере может попасться плотва такого размера, о существовании которой никто не подозревал.

### НА ВОДОХРАНИЛИЩАХ И ОЗЕРАХ

Со льда здесь идет активный поиск. Наиболее эффективно искать подлещика, плотву и окуня с помощью безнасадочных приманок. С окунем стало сложнее, поскольку эта рыба пошла к берегу и сконцентрировалась по краю береговых промоин. Если здесь, кроме открытой воды, есть еще и заросли прошлогодней растительности, то провалиться не составляет никакого труда. Лучше поискать отмели вдаль от берега, то есть горки. На большинстве водоемов крупная плотва поднялась и местами стоит подо льдом. Ловить такую рыбу трудно, но можно, если не прикармливать и иметь определенное терпение.

На Валдайском озере стоит ожидать жуда снетка и пеляди к мелким местам. Ловля очень занятая и продуктивная, если позволит ледовая

обстановка. На Волге ниже Волгограда ловят спиннингом по открытой воде. В Питере снимают рыбаков с льдин, а в Хабаровске открывают судоходство на реках. На небольших озерах картина почти одинаковая — рыба у берега и подо льдом. Ловить очень сложно, если содержание кислорода еще не достигло комфортной для рыбы концентрации. Поэтому стоит выбирать озера хоть с каким-то притоком воды.

### НА РЕКАХ

Здесь начало заметно прибывать количество не только спиннингистов, но и поплавочников с любителями фидера. В уловах пока еще относительно мало крупной рыбы, но отдельные поимки лещей и язей отмечались. Наблюдался кратковременный ход уклейки, который случается в каждой реке ежегодно, но многие о нем даже не подозревают. На отдельных реках начались миграции карася. Местами отмечается клев чехони. Постепенно продолжает активизироваться налим. Несмотря на то, что фарватеры очищаются и начинают ходить суда, по заливам еще жмутся любители льда в надежде на окуня и щуку. Здесь же можно попасть на клев проходной плотвы и даже подлещика.

### ПЛАТНАЯ РЫБАЛКА

Очень многие рыбаки здесь завершили сезон подледной ловли, поэтому незначительные уловы не очень расстраивали. Сожаление вызывает то, что сбылись некоторые очевидные плохие прогнозы. То, что у многих хозяйств закончилась форель — не беда, уже просыпаются карп и карась. А вот то, что во многих хозяйствах подо льдом скопилось масса погибшей рыбы, очень жалко. Много рыбы гибнет от багрения, которое есть всегда, если предусмотрена «безлимитная» ловля.



### ИЗ ПОДМОСКОВЬЯ



За истекшие две недели под влиянием постоянного весеннего тепла состояние разных по типу водоемов в столичном регионе значительно изменилось. Прежде всего, практически завершилась рыбалка со льда на большинстве рек с заметным течением, причиной чему стали прилив воды и усиление потока, быстро истончающего ледовый покров. Но и на водоемах без течения лед в нынешнем сезоне уже сейчас достаточно опасен, поскольку он представляет собой слоеный «пирог», где прочный верхний слой стал проваливаться под действием частых дождей. Так что рыбакам, заканчивая сезон подледной рыбалки, следует быть особенно осторожными и не переходить определенную границу дозволенного. А лучше постепенно начать перемещаться на водоемы с открытой водой, где до начала активного половодья можно вполне успешно ловить и на удочку, и на донку.

Итак, на Оке под Каширой рыбалка со льда завершилась на прошлой неделе, причиной чему стали постепенная прилив воды и истончение и разрушение ледового покрова до крайне опасного состояния. Тем не менее, последние выходы на весенний лед реки порадовали рыбаков хорошим

клевом крупной плотвы и леща, а также щуки, судака и окуня. Однако для успеха рыбалки следовало знать места, где в эту пору надо ловить ту или иную рыбу. Сейчас на Оке для рыбалки со льда еще пригодны затоны, но это продлится недолго из-за не очень качественного ледового покрова, да и крупная речная рыба пока в затоны не зашла по причине слишком медленной приливы воды, поэтому в погоне за уходящим сезоном особо рисковать не стоит.

Угличское водохранилище в значительной степени ото льда очистилось из-за активного сброса воды и усиления течения, поэтому на основной акватории сейчас хозяйничают спиннингисты и браконьеры, а основная масса любителей ловли со льда подалась на большие притоки водоема Нерль и Медведицу. Тут им часто удается попасть на мигрирующие плотные стаи белой рыбы и хищников. Но после рыбалки их ждут штрафные неприятности за остановку транспорта ближе 200 метров от уреза воды. А что делать, если все дороги проходят по берегу водоема намного ближе этих положенных метров? В общем, заинтересованные органы нашли легкий доход, а процветающее на данном

водохранилище браконьерство их, похоже, мало интересует, поскольку борьба с ним требует немалых усилий и затрат.

Теперь похожие приключения ждут любителей ловли со льда на Можайском и Рузском водохранилищах, где с приходом весны расклевались подлещик и лещ. Но не надо спешить радоваться весомым уловам, поскольку вечером при выходе со льда на разрешенных стоянках на рыболовных базах очень вероятно встреча с представителями органов, которые, руководствуясь новыми Правилами, потребуют предъявить рыбу для взвешивания и измерения. А данные водоемы из-за избыточного размножения кишат тугорослым и большим солитером подлещиком, который в массе никак не дотягивает и никогда не сможет достичь разрешенного к вылову размера, поэтому за его вылов, надо, наоборот, поощрять рыбаков или хотя бы не наказывать. Но уже отмечены случаи, когда рыбаки получали огромные штрафы. Все это говорит о том, что новые Правила исходят не от специалистов-ихтиологов, а от чиновников, мало разбирающихся в проблеме.

Анатолий МАИЛКОВ, фото автора





ВЕСТИ С ВОДОЁМОВ

ИЗ КАЛУГИ

Еще в середине марта даже на проточных водоемах региона можно было найти участки льда и закрыть сезон зимней рыбалки. Находили такие участки со льдом и на Оке. Рыбалки по последнему льду в большинстве таких мест радовали уловами. На момент написания информации ловить с проблемного льда еще было возможно на карьерах и прудах. На Оке, Угре, Протве, Суходреве, Луже и Яченке состоялись рыбалки по открытой воде. На Оке у Калуги отмечались хорошие уловы у дочерников и любителей фидера. На фидер на глубинах до трех метров в 40-50 метрах от берега ловили плотву и густеру.

Александр МАТВЕЕВ

ИЗ АСТРАХАНИ

На Нижнюю Волгу пришла весна с ее частыми ветрами, сменами уровня воды и давления. Зубастая вышла на нерест, и ее ловят практически на всех доступных водоемах. Ловят разных размеров: икрающих и уже отметавших икру, травянок и русловых. Ловят на мандулу, джиг и дедовские «железки». Зубастых от двух килограммов часто ловили на Ахтубе и ее ериках, на Бузане, у Ланчуга брали зачетных «мамок» за 4 кг. Неплохие рыбалки по щуке отмечались на Волге, у Замьян, в черте Астрахани и на водоемах Камузякского и Володарского районах. На Волге у Комсомольской набережной, у Солянки и Ильинки некоторым удавалось обмануть зачетных судаков. На червя донками практически повсеместно можно поймать на жилую воблю, тарашку, подлещиков и карасей. Все ждут подхода с Каспия воблы.

Вячеслав МИХАЙЛОВ

ИЗ ТАТАРСТАНА

Весна обрушилась на наших рыболовов, и даже рыба оказалась не готова к такому спурту. Ловится, но в жор не впадает. Зато какая благодать на льду. Те сугробы, по которым приходилось ползать всю зиму, мгновенно исчезли, и ходить очень комфортно. Лед еще толстый, а зачастую слоистый и с водой. После 2-3 лунок хочется стать оседлым рыболовом. Рыба ловится. На Старой Каме плотва, красноперка, густера и 26-сантиметровые подлещики. Ловят на безмотылки, мотыля или опарыша. Уловы под завязку новых рыболовных правил. В Камских Полянах продолжают ловить берша, а чуть дальше, за островом, несколько дней подряд ловили крупного окуня. Зай уже вскрылся ото льда, но сведений от спиннингистов пока нет. В Челнах на Первомайке клюют подлещик, плотва.

Павел ЕЛИЗАРОВ, г. Набережные Челны

ИЗ ВОЛГОГРАДА

Ахтуба. На сегодняшний день можно точно констатировать, что в Волго-Ахтубинской пойме льда больше нет. Ездил покидать спиннинг на Ахтубу Пологого займища. Проехать можно не везде. Низины особенно опасны. По рыбалке — окунь, щучки, судачки. Трофеев не было. Большую часть рыбы поймал, разумеется, на поролон (работали все цвета и все размеры). Резину ставил, потому как считал, что по щуке она должна работать лучше.

Волго-Ахтубинская пойма. Объездили несколько озер в Капустинярской пойме. Ветер, морозящий дождь — такая погода. Поклевки редкие. Резине не везло. Заброс — зацеп. Уехали на Ахтубу. Ветер в спину, вполне комфортно, но поклевки мало, щука некрупная. Под вечер распогодилось, у кого-то даже поклевало слегка. Радует, что нигде не застряли.

Алексей КОЛОМНЕЦ, фото автора



Владимир ТЕТЕРА, фото автора



СПАСИ СЕБЯ САМ!

Для спасения себя или своих товарищей берите на зимнюю рыбалку спасалки (ледовые шилья, когти для льда) и крепкую веревку — такой совет дают на специальных интернет-форумах, в листовках или буклетах.

В магазинах можно приобрести эти самые спасалки, представляющие собой пару коротких шильев с яркими рукоятками, соединенными шнуром. Некоторые спасалки прочны и ухватисты, но это чаще всего импортные инструменты скандинавского происхождения. Недостаток — высокая цена. К сожалению, попадаются предметы, которые можно уверенно назвать муляжом: неудобные, излишне гладкие рукоятки, коротенькое шильце, даже соединяющий шнур выглядит ненадежно. На утреннем морозе подобные «средства спасения» могут распылаться от удара об лед или легко выскользнуть из стремительно слабевших рук провалившегося пользователя. Стресс, возможный сердечный приступ, спровоцированный переохлаждением, быстро намокающие и тяжелеющие одежда и обувь... Да и лед может оказаться рыхлой субстанцией, не похожим на тот, который демонстрируют в специальных видео-пособиях.

Прозрачный, как стекло, гладкий лед, на зимних водоемах нашей необъятной страны — редкость, разве что на Байкале и в Забайкалье. В Скандинавии подобный лед — не редкость, там развито катание на специальных длинных коньках с лыжными палками по замерзшим озерам. Опыт скандинавов можно и нужно использовать. У нас для первого льда вполне подойдут спасалки, изготовленные, как советуют скандинавские коллеги, из 12-сантиметрового отрезка ручки для швабры, лопатного черенка и 5-6 мм гвоздя, дюбеля или куска арматуры. Не используйте относительно мягкую проволоку для обвязки столбов! Рукоятку не нужно старательно шлифовать и покрывать лаком: незанозистая, похожая на кусок ствола дерева с неснятой корой, более ухватиста. Яркая морилка для дерева превратит рукоятку в инструмент «повышенной видимости». Надетый кусок резинового шланга, лучше армированного, имеющего неровную шершавую поверхность, сделает рукоятку нескользящей в мокрой руке, даже испачканной рыбьей слизью. Тонкий шланг высокого давления, надетый на обычный гвоздь-двухсотку (самая простая спасалка), меняет на порядок его эргономику в лучшую сторону.

Удобным является инструмент, изготовленный по аналогии со слесарной «чертилкой» — в проушину можно вставить большой палец и резко увеличить силу удержания и давления

Я ВСЕГДА С СОБОЙ БЕРУ...

Начальник ГИМС МЧС России по Кировской области Злобин Евгений Васильевич: «Выходящим на лед рыбакам и другим лицам настойчиво советуем иметь при себе хотя бы минимум — пару больших острых гвоздей и длинную крепкую веревку. Хозяйственный нож с толстым клинком — универсальная вещь, которая пригодится на рыбалке, крепкое, толстое шило — тоже не лишнее. Будьте благоразумны, берегите себя!»

на острие. Эксперименты с переохлаждением руки (натирание мокрым снегом, погружение в холодную воду на морозе) показали: большой палец дольше других сохраняет свою силу при переохлаждении руки.

Подходит в качестве спасалки простой хозяйственный нож, похожий на стамеску, с треугольным острием, изготовленный из 4-5 мм стали (только не хрупкой, пусть клинок лучше будем гнущимся на морозе, чем ломающимся). Крепление рукоятки к клинку — простое, самое крепкое и надежное: на заклепках. У человека две руки, одна из них сильнее, и можно использовать самодельные спасалки в виде пары инструментов: например, нож и шило. При выходе на монолитный прозрачный лед в правую руку лучше взять шило (правше), в левую руку — нож. Шило и нож — универсальные вещи, которые могут пригодиться в любом походе. В течение зимы лед меняет свою структуру,



нередко делается слоеным, а весной в течение считанных часов этот «слоеный пирог» может превратиться в «ледяную кашу». От шила уже будет мало толку. Лучше на рыбалку взять второй нож или широкую короткую стамеску. Рабочее усилие на спасалки — сверху вниз, поэтому рукоятку рекомендуем делать конической формы: вершина усеченного конуса должна быть обращена вверх, но ни в коем случае не наоборот. Деревянную рукоятку стамески тоже лучше острогать — они часто сделаны конусоподобными, но не в ту сторону. Кисть должна «расклиниваться» рукояткой при ударе, а не соскальзывать к острию, в сторону льда.

Отрезок лопатного черенка (диаметр около 30 мм) надо острогать для придания легкой конусности. Резиновые рукоятки не подходят для долгой работы — натирают кожу, но для короткой, быстрой операции хороши. Хорошо подходят велосипедные ручки (грипсы), рукоятки лыжных палок, эластичные ручки от снегохода, от палок для скандинавской ходьбы.

Простой чехол (ножны) из кожи, резины или тонкой (расслоенной) транспортной ленты позволит носить спасалки на груди, в состоянии готовности к немедленному применению. Похожие ножны используют северные народности для пары своих универсальных промыслово-хозяйственных ножей: один ножик большой, другой маленький, с узким коротким лезвием, используемый, как шило или сверло по дереву. Нелишним также будет вложенный в отдельный кармашек чехла хороший спортивный свисток.

Инструмент, который может претендовать на роль спасалок — перьевое сверло по дереву. Треугольное острие одновременно может служить «ледовым шилом» для использования на гладком льду. Нужно испытать перьевое сверло на 30-градусном морозе — не окажется ли хрупким или недостаточно прочным? Крупное перьевое сверло (35 мм и более) уже похоже на маленькую пешню, особенно если «лопатку» заточить.

Для переноски спасалок подходит любой крепкий шнурок, снабженный фиксатором для регулировки длины. При необходимости резким рывком длину шнурка можно увлечь, чтобы вытянуть руки с зажатыми спасалками. У чехла — свой шнурок, у самих спасалок — свой, чтобы не путались.

Еще один предмет, необходимый на льду, веревка длиной не менее 10 метров с небольшим грузом и глухими петлями на концах. Длина окрестности петли около 150 см, чтобы можно было легко надеть через плечо или подмышку. Одна сторона веревки — спасаемому, другая — спасателю. Носить веревку несколько проблематично: собранную бухту не так просто держать аккуратно сложенной и не так легко точно бросить пострадавшему. Лучший способ из виденных: катушка в прочном пластиковом пакете. Рекомендуемые «веревки с увесистой гайкой» — травмоопасны, катушку по раскисшему льду пострадавшему не катнешь, бросить — тоже небезопасно. «Спасательный конец Александра» или спасконец-«морковка» (throw bag) туристов-водников эффективны и являются штатными спасательными средствами, но требуют регулярных тренировок в использовании. Предлагаю хранить веревку в банке: пластмассовой, герметичной, с плотной завинчивающейся крышкой. Болт, вставленный в дно банки, с прикрепленной петелькой из прочной стропы, позволяет надежно прикрепить шнур, с другой стороны болта (винта) можно



прикрепить темляк из такой же стропы. Банка объемом 0,5 литра вмещает 10 м репшура диаметром 5 мм, объемом 0,7-0,8 литра — 15-16 м. Предлагаемая спас-банка не герметична на 100 процентов, но предохранит репшур от намокания. На одну петлю наденьте длинную гайку, вставленную (лучше — вклеенную) в 5-сантиметровый отрезок резинового шланга. На отрезок шланга намотайте клубок из трети-половины репшура (диаметр банки), остальной уложите внутрь спирально и прижмите клубком. Клубок удерживается в банке трением, но не слишком туго! Наденьте несколько резинок на банку, чтобы крепче было держать мокрой рукой. Дешевый шнур может слезаться, тогда бросать нужно будет вначале клубок. Для повторного броска черпните снега в опустевшую банку. Соблюдайте осторожность при броске! Темляк — на руку, откройте крышку и резким взмахом бросьте репшур пострадавшему или, наоборот, спасателю — если помощь понадобилась вам.





Анатолий МАИЛКОВ, фото автора

## НАСАДКИ ДЛЯ ПОСЛЕДНЕГО ЛЬДА

**Под насадками для ловли со льда рыболовы понимают как живые, так и неживые, но естественные съедобные приманки. Все зимние искусственные приманки на крючке мормышки и блесны или на отдельном монтаже называются подсадками и подвесками. Рыбалка с последнего льда вносит в список привычных насадок и наживок определенные коррективы.**

Обычно к живым насадкам, или наживкам относят не только всяческую живность, обитающую в воде, хорошо знакомую рыбе и удобную в применении, но и ряд насекомых, личинок и червей, которых рыболовы находят и добывают вне водоема и которые начинают массово выбираться из зимних укрытий с приходом весеннего тепла. Из таких наживок издавна известны личинки веснянки, поденки, стрекозы, мотыль, мормыш, личинка репейной моли, зимующая гусеница капустницы, земляные черви, короеды и опарыши. Для весенней рыбалки особо хочется отметить обычного земляного червя, поскольку есть немало северных водоемов, где весной крупная белая рыба, а также налим, ловятся исключительно на эту наживку, совершенно игнорируя мотыля. Причем данные пристрастия проявляются в большей мере по последнему льду, когда он от вешней всплывает и образуются закраины.

К неживым естественным приманкам, или собственным насадкам, обычно причисляют тесто, кашу, распаренные зерна злаков, бобовые, кусочки сала, мяса, части или целых моллюсков и раков, рыбью резку, обрезки кишок, плавники, рыбий глаз, легкие и печень животных, птиц, сгустки крови, лоскут рыбьей кожи или филе, крупную икру лососевых рыб и прочее. Что касается весны, то, к примеру, есть немало водоемов, населенных ротаном, где они при поступлении свежей воды начинают реагировать только на «кровящие» кусочки мяса, печени или легких.

Однако весенней порой рыболовам часто приходится попадать на настоящее «глухозимье», когда разную рыбу вообще трудно чем-либо соблазнить на поклевку. Конечно, и мелкая, и крупная рыба в это время продолжает кормиться и клевать на рыбацкие снасти, но становится очень привередливой — предпочитает лишь определенную пищу животного происхождения, предельно малую по размерам и непременно свежую...

Тут рыболовам-зимникам более всего доступны мотыль и личинка репейной моли, но вот не всегда бывает так, что на одну и ту же наживку клев у разных рыболовов одинаково хороший, и дело тут не только в качестве снасти и отточенности техники ловли. Нередко причиной бесклевья становится плохое качество наживки, поскольку в чистой холодной воде рыба наиболее чувствительна к посторонним, неестественным запахам, которые легче «спрятать» в нагретых летних водоемах, в которых вода подобна насыщенному, густому бульону с множеством ароматов. А ведь покупая мотыля для насадки или прикормки в рыболовном магазине, мы берем «кота в мешке», так как не знаем, где он был добыт и как хранился. Не раз приходилось в этой связи наблюдать, что рыба подходит на прикормку из чистого лиманного мотыля, активно шевелящегося,

и мотыль, добытый в отстойниках, не всегда может пахнуть «естественно», и он даже может стать причиной внесения в водоем какой-либо опасной заразы, что, вероятно, справедливо привело во многих зарубежных странах к запрету прикармливания рыбы мотылем.

Опытные рыболовы, чтобы хоть как-то «очистить» наживку, приобретают ее за несколько дней до рыбалки, затем перебирают и промывают всю порцию мотыля в специальном устройстве в виде кассеты с сетчатой крышкой, через отверстия в ней отделяя мертвых и вялых личинок от живых и «бодрых». Очищенный таким образом мотыль пару дней живет в холодильнике в чистой воде, которая регулярно меняется. Наживка, может быть, и не приобретает «местного» запаха, но неприятные «ароматы» теряет. Мотыля можно слегка ароматизировать, если перед рыбалкой

при ловле леща или плотвы, но тут не все так просто. Издавна промеж рыболовов идет спор, на какую личинку лучше клевет: на добытую в шишечке репейника или чертополоха («репейник») или в стеблях полыни («чернобыльник»). Окончательный ответ еще не найден, хотя «репейник», кажется, более «жирный», зато в полыни добывать личинок гораздо легче, а несколько их, насаженных на крючок «чертика», заметно улучшают клев леща и окуня при ловле на игру, особенно в пору последнего льда, также на них из-под льда прекрасно берет икраяная веснянка уклейка.

Не раз на рыбалке со льда бывало, что рыба вообще ни на что не хотела брать, и лишь подсадка на крючок довольно крупной личинки стрекозы или двух-трех личинок «казары» или веснянки вызвала немедленную поклевку матерого окуня-горбача. Добыть такую наживку, как, впрочем, и ручейника, в пору ледостава непросто, но возможно, если знать на водоеме мелководные места, летом густо зарастающие водной растительностью. Тут нужно планомерно делать лунки, прокачивая в них воду ледобуром, как поршнем, и собирая всю живность, что будет вместе с водой вылетать на поверхность льда. Если в лунку накануне опустить пучок соломы или травы, то в него тоже набьется немало личинок стрекозы, веснянки, ручейника, а также мелких рачков-бокоплавов.

Иногда приходится слышать от рыболовов, что, к примеру, на Угличском и Рыбинском водохранилищах, многих других лесных водоемах, крупная рыба весной всем наживкам предпочитает муравья и муравьиные яйца. Это неверно — опыт весенней ловли тут показал, что местная рыба, собравшаяся в плотные стаи, прекрасно клевет на опарыша, который теперь есть в продаже круглый год. А вот совсем ненужное и неоправданное разорение муравейников, наносящее огромный вред экологии лесов, преследуется по закону, что грозит нарушителям большим штрафом.

*Весенней порой рыболовам часто приходится попадать на настоящее «глухозимье», когда разную рыбу вообще трудно чем-либо соблазнить на поклевку.*

но почти не ест его, потому что он имеет солоноватый вкус, зато бывает, что некоторые из пойманных окуней оказываются буквально забитыми «грязным» мотылем с неприятно пахнущим илом, добытым из «родных» отстойников.

То же самое и с крупным мотылем, в последнее время все чаще привозимым в наши европейские города с уральских озер, но у нас есть немало водоемов, где крупная рыба предпочитает исключительно «местного» мотыля, а на привозного может польститься лишь вечно голодная мелочь. К тому же, для удобства перевозки и расфасовки мотыля часто заворачивают в газеты, и наживка по этой причине приобретает довольно едкий «типографский» запах, не способствующий азартному клеву. Да

положить его в тряпочку, на которую было нанесено очень и очень небольшое количество укропного или анисового масла либо какой-нибудь фруктовой эссенции.

Чтобы наживка на весеннем тепле не запахла в кармане одежды, надо уменьшить теплопроводность упаковки, для чего используют пенопластовую коробку, а мотыля следует непременно класть только в сухую чистую тряпочку — в личинках и так много влаги, от которой тряпочка станет лишь слегка влажной.

Другая весьма распространенная наживка при ловле со льда — личинка репейной моли, или «репейник», или «чернобыльник». Эти желтовато-кремовые живые шарики хороши для подсаживания на крючок при ловле на игру, а также в качестве «бутерброда» к мотылю

### МОТЫЛЬ МОТЫЛЮ РОЗНЫ!

*И все же, несмотря на все хлопоты по подбору и сохранению наживки, бывает, что рыбалка не ладится. Дело тут в том, что отсутствие клева на мотыля бывает, когда на крючок очень мелкой мормышки, нужной при бесклевье, насаживают крупного мотыля — от этого игра всей приманки резко ухудшается, становится неровной, хаотичной, что настораживает рыбу, живущую в подледном «заторможенном» мире. Следует покопаться в коробочке с наживкой, выбирая самые мелкие личинки, а еще лучше — перейти на ловлю, насаживая на крючок по 1-3 личинки кормового мотыля, имея в арсенале мормышки с очень тонкими крючками. Очень полезно бывает насадить мотыля колечком, проткнув крючком его головку и хвост, либо полуколечком, введя крючок в середину личинки и выпустив его жало около головки. Все это значительно уменьшает «габариты» наживки; кроме того, из двух проколов в личинке в воду выделяется больше привлекающей рыбу ароматной жидкости, но по этой причине насадку следует освежать как можно чаще. Еще более «радикальный», но очень действенный способ — насадив крупного мотыля как обычно, аккуратно оборвать его так, чтобы на крючке осталась лишь его темная головка с небольшим кусочком тела. Поклевки на такую компактную наживку бывает много, особенно уверенно берет на нее окунь, но ее также надо часто обновлять.*







Алексей МУРАШКО, фото автора

# ПОДЛЕЩИК ПОСЛЕДНЕГО ЛЬДА



**Прихода марта многие рыболовы ждут с нетерпением. Наступает последний лед, а это значит, что у рыболовов есть 2-3 недели времени для успешной и продуктивной ловли белой рыбы.**

С одной стороны, солнце уже по-настоящему греет – можно даже загорать не хуже, чем на юге. С другой – лед еще достаточно прочен и позволяет без опаски перемещаться по всей акватории водоема. До того момента, когда он начнет кристаллизоваться, остается примерно две недели, и именно столько длится интересная и очень результативная рыбалка!

«Фанера», как иначе именуют подлещика рыболовы, рыба и простая, и одновременно сложная. Простота ловли заключается в том, что если рыболов знает места его весенних стоянок, а также хорошо владеет снастью, отличный клев практически гарантирован. С другой стороны, даже весной подлещик придерживается достаточно глубоких точек, которые могут быть попросту недоступны для ловли по причине непригодного для перемещения льда.

Вместе с ростом температуры и поступлением талой воды под лед, как и остальная белая рыба, подлещик активизируется и начинает смещаться в сторону более мелководных точек. Но если, к примеру, плотву в это время можно встретить даже на полутора метрах, с подлещиком все сложнее. Как правило, рыбалка на глубинах, меньших, чем 4-5 метров, безрезультатна – в таких местах будет клевать любая рыба, кроме подлещика.

Подобное деление по глубине является весьма условным, куда логичнее указывать соотношение в процентном соотношении. Так, если в январе и феврале лучшими для такой рыбалки служат точки, глубина в которых составляет 80-90% от максимальной по водоему, то ближе к весне рыба смещается на участки с 50-70% от максимума. И если на зимовальных ямах максимальная глубина составляет условных 10 метров, то в весеннее время наиболее перспективными будут участки с глубиной от 5 до 7 метров.

Не следует упускать из виду и всевозможные участки с аномалиями донного рельефа. Хорошими для ловли являются различные русловые бровки и свалы в яму, границы затопленных канав, подводные «банки» и прочие места, рельеф которых отличается от среднестатистического по водоему. Именно по этой причине, отправляясь на водоем, рыболову следует внимательно изучить его структуру и обзавестись картой глубин либо же взять с собой «разведчика», которому точка ловли хорошо знакома.

В отличие от ловли плотвы и густеры, подлещик в своих пищевых «взглядах» куда более консервативен, а потому активная поисковая рыбалка здесь малоприменима. Нет, существуют рыболовы, предпочитающие выдвигаться на водоем налегке и за световой день проходить несколько километров, передвигаясь по незамерзающим лункам, однако более про-

дуктивной является тактика попеременного облова закормленных лунок.

Базовый сценарий – однодневный. При таком раскладе рыболов прибывает на водоем затемно и обильно закармливает серию из 10-15 лунок, используя в качестве корма зимние прикормочные смеси с добавлением кормового мотыля. После этого необходимо дать лункам отдохнуть 40-60 минут и приступить к ловле. Для того чтобы понять, присутствует ли рыба в точке ловли, вполне достаточно 5-7 минут, и если поклевки отсутствуют – перемещаются на следующую точку. После 2-3 проходов начинают вырисовываться фавориты, дающие основную массу рыбы, и рыболов приступает к ловле на этих местах, периодически проверяя остальные точки.

В расширенном варианте такая рыбалка предполагает приваживание определенного места с использованием флажков в качестве

ориентира. Возможен данный сценарий только в том случае, когда рыболов проживает неподалеку от водоема и имеет возможность каждый вечер прибывать на лед. Большое количество корма не требуется – 1-2 кормушки на лунку вполне достаточно. Как правило, весенний денек достаточно длинный, а потому после закармливания у рыболова остается как минимум полчаса свободного времени – можно обловить парочку лунок!

Основная же рыбалка происходит в выходной день. Рыболов прибывает на водоем затемно и приступает к облову акватории. Подлещик – рыба благодарная, она прекрасно реагирует на приваживание и при правильном подходе держится на лунках, терпеливо ожидая очередной порции корма. При такой ситуации уловы могут быть просто феноменальными. Очень часто даже перемещаться не нужно – рыба клюет на всех лунках одинаково, и рыболов имеет возможность пользоваться классическими поплавочными снастями, установив 2-3 удочки.

Как и для ловли любой другой белой рыбы, здесь применимы два классических типа зимних снастей. Поплавочная снасть используется

при стационарной ловле либо при редких перемещениях между лунками, а также при ловле в палатке. Показывает наилучшие результаты в случае, когда рыба питается со дна и не реагирует на активную приманку. В качестве снасти может использоваться как классический монтаж с крючком, так и мормышку.

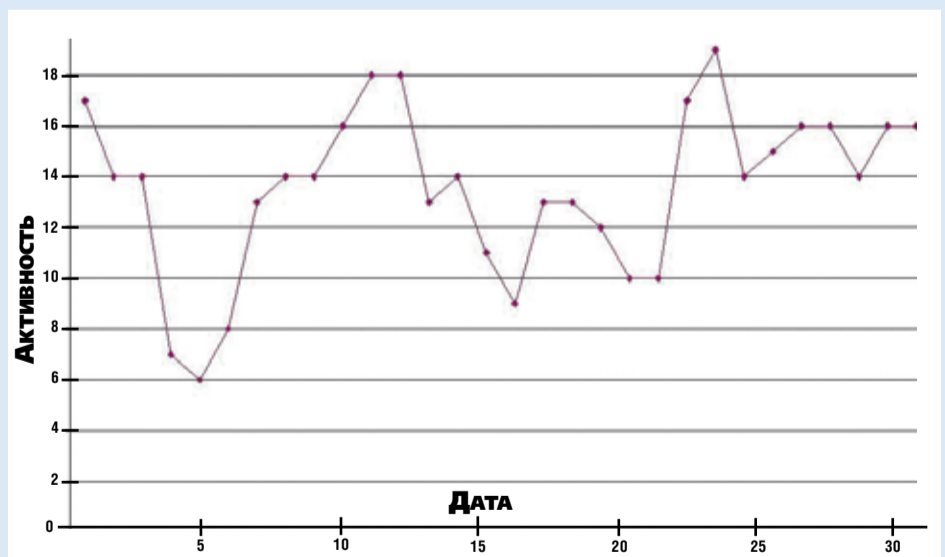
Снасти с кивком хороши при активном поиске подлещика, а также в той ситуации, когда необходимо активно искать рыбу по лункам. Выручает мормышка и в той ситуации, когда рыба поднимается вверх и не желает реагировать на лежащую на дне приманку. К данному классу приманок относят не только традиционные насадочные мормышки, но также и разного рода безмотылки, которые иной раз показывают себя наиболее эффективно. Игра плавная, размеренная, с широкой амплитудой и длительными паузами.

В качестве насадки по последнему льду чаще всего используется довольно крупный пучок мотыля, опарыш либо репейник. Иной раз рыба реагирует исключительно на растительные насадки, фаворитом среди которых выступает манная болтушка.



## • ОЖИДАЕМАЯ АКТИВНОСТЬ КЛЁВА РЫБЫ В АПРЕЛЕ •

Прогноз составил **Ревнут ГОЛОВКО**, г. Обнинск



Апрель во многих районах России это уже совсем весна, хотя первая половина месяца лежит в подсезоне «снеготаяние», а вторая половина апреля лежит в подсезоне «оживление весны». Солнце светит и греет уже совсем по-весеннему. В первой половине месяца в центральных областях вскрываются ото льда реки, и начинается период высокой воды. Рыболовы знают, что по последнему льду всегда отмечается активный клев. В апреле начинается период нереста у многих рыб. Это тоже скажется на активности клева. Еще Л.П. Сабанеев писал, что «нерест является «спусковым крючком» дальнейшего жизненного цикла».

Тем любителям, у кого есть «любимые» водоемы, полезно запомнить даты, когда начался нерест у вашего любимого вида рыбы. Помня о датах нереста, рыболов может рассчитывать периоды активного клева в последующие месяцы года. В эти периоды можно с большей уверенностью рассчитывать на успешную ловлю. Еще полезно не забывать о том, что в апреле повсеместно устанавливается запрет на ловлю рыбы. Также полезно не забывать, что на карте Норвегии некоторые озера уже окрашены черным цветом – рыбы в них уже нет, все выловили. А что вы хотели бы оставить своим детям и внукам?





# ЧТО ПРОИСХОДИТ В «ДИНАМО»?

## ОТ РЕДАКЦИИ

В такое трудно поверить, но охотничье-рыболовное общество «Динамо», скорее всего, прекратит свое существование.

В редакцию обратились охотники, члены общества «Динамо». На днях, по личной инициативе председателя Центрального совета общества «Динамо» В.И. Стржалковского, будет аннулировано Охотхозяйственное соглашение охотхозяйств «Петушинское» и «Апрелевское», расположенных на территории Московской области. Это решение принято кулуарно, без общественного обсуждения. А много лет верой и правдой послужившие охотничьи базы охотхозяйства МГО ВФСО «Динамо» в Петушинском районе Владимирской области сданы в аренду охранному предприятию «Норникель». Такая же судьба ждет благоустроенную динамовцами охотбазу в деревне Дорофеево Орехово-Зуевского района.

Ликвидирован отдел охоты и охотничьего хозяйства МГО ВФСО «Динамо», там оставили всего одного специалиста — охотоведа.

Уже этой весной охотникам будет охотиться негде, хотя они исправно оплатили членские взносы за весь 2019 год. Публикуемое ниже письмо — крик души. Оно было послано в Администрацию Президента РФ. Аналогичные письма будут отправлены в Минприроды России, Минсельхозпрод Московской области, Росохотрыболовсоюз, депутату Госдумы РФ Н.С. Валуеву, а также в Генпрокуратуру РФ и министру внутренних дел РФ В.А. Колокольцеву.

## Открытое письмо Президенту России В.В. ПУТИНУ от членов Московской городской организации Всероссийского физкультурно-спортивного общества «Динамо»



Уважаемый Владимир Владимирович!

Вынуждены писать Вам лично, потому что не знаем, где искать правду. К Вам обращается старейший коллектив охотников «Динамо», созданный в 1931 году, переживший Великую Отечественную войну против фашистских захватчиков и беспредел лихих 90-х годов 20-го века.

В настоящее время численность охотников в обществе свыше 4000 человек, оно расположено в северной части Мещерской низменности, на востоке Орехово-Зуевского района Московской области, площадь его 19 000 га, его полное название — Петушинское охотничье-рыболовное охотхозяйство МГО ВФСО «Динамо».

По всем показателям своей профессиональной деятельности наше охотхозяйство является одним из лучших в Московской области, что подтверждается Мособлохотуправлением. Имеет самую высокую посещаемость и пропускную способность среди охотхозяйств МГО «Динамо»; охотники исправно платят членские взносы и принимают активное участие в деятельности охотхозяйства:

в весенний, летний и осенний периоды члены общества и штатные сотрудники регулярно патрулируют лесные угодья, не допускают разведения костров в пожароопасный период, участвуют в тушении пожаров.

В весенний период на охоту к нам приезжают охотники в количестве 500–600 человек, на осеннюю охоту в пять раз больше.

В наших угодьях охотятся и отдыхают ветераны афганской войны (Афганский конфликт 1979–1989 гг.) и участники военных операций по уничтожению бандитов ИГИЛ в Сирии.

В течение года проводятся регулярные рейды по охране животного мира, активно ведется борьба с браконьерством штатными сотрудниками совместно с членами общества, в течение всего года проводится подкормка диких животных согласно установленным нормам. В нашем охотхозяйстве имеется 8 смотровых рубленых комфортных вышек, кормовые склады, солонцы, галечники, порхалища.

Нами создана охотничья база общедоступного пользования на 35 койка-мест, расположенная на земельном участке площадью 23 сотки, имеется трактор и два УАЗа.

Мы находили спонсоров, которые хотели взять в аренду охотбазу и содержать ее за свой счет, но руководство МГО ВФСО «Динамо» отказалось от помощи спонсоров. Все корма для подкормки диких животных мы приобретали за счет спонсоров, а не за счет бюджета охотхозяйства.

В хозяйстве проводятся лицензионные охоты на копытных животных (кабан, лось), среди большинства охотников популярны охоты на пушные виды (лисицу, зайца, белку, бобра, ондатру, куницу). Особенно богато хозяйство водоплавающей дичью, гнездящейся на карьерах — бывших торфоразработках.

Деятельность нашего охотобщества регулируется Охотхозяйственным соглашением от 30 августа 2011 года № 12, заключенным Министерством сельского хозяйства Московской области и председателем МГО ВФСО «Динамо», а также долгосрочной лицензией: серия 20 № 4470, выданной 30 сентября 2002 года.

В июне 2017 года председателем Центрального совета общества «Динамо» и председателем МГО ВФСО «Динамо» был назначен Стржалковский В.И., и в наших охотхозяйствах начались проблемы.

Как нам стало известно, в марте 2019 года этот деятель келейно, единолично, нелегитимно, без обсуждения вопроса с охотничьей общественностью общества «Динамо», под предлогом убыточности охотхозяйств подал в Минсельхоз Московской области заявление о расторжении вышеуказанного охотхозяйственного соглашения, закрыл нашу охот базу, уволив заведующего базой, рабочего и егеря. Между тем, члены охотобщества заплатили членские взносы и собираются на весеннюю охоту, не зная, что весной 2019 года наше охотрыболовное общество будет ликвидировано, но охотобщество, по бухгалтерским документам, не убыточно, а рентабельно, поэтому действия председателя В.И. Стржалковского необоснованны и нелогичны, а по отношению к простым членам охотобщества «Динамо» преступны и циничны.

Мы все, простые члены охотничьего общества «Динамо», возмущены действиями председателя нашего общества и просим Вас не допустить ликвидации охотобщества, просим Вас вмешаться в это дело, отозвать заявление о расторжении охотхозяйственного соглашения, с привлечением охотничьей общественности обсудить спорные вопросы на конференции МГО ВФСО «Динамо» и принять действенные меры по дальнейшему нормальному функционированию нашего общества охотников.

**А.Д. Скокин, В.С. Зверев, М.Г. Порутчиков и еще 162 члена МГО ВФСО общества «Динамо» (список находится в редакции).**

Указанные фамилии членов охотобщества «Динамо» ознакомились персонально со сложившейся ситуацией и возмущены таким положением. И это лишь малая часть 4-тысячного коллектива, некоторые участники уже выбросили сигнал SOS в интернет (сообщения в местные газеты, в социальные сети «ВКонтакте» и др.), и коллектив, о который выбранный чиновник «вытирает ноги», готов составить иск к судебному разбирательству по вопросу, описанному выше, если будет принято решение о расторжении охотхозяйственного соглашения от 30.08.2011 г.

## РОГ-ИНФОРМ

### СОРЕВНОВАНИЯ В МОЖАЙСКОМ РООИР

Спортивный стрелковый праздник, приуроченный окончанию зимнего охотничьего сезона, проходил на специально оборудованном для этого полигоне, любезно предоставленном Можайским районным отделением Всероссийской общественной организации ветеранов «Боевое братство».

Для участия в стрельбе из гладкоствольного оружия по «Бегущему кабану» было заявлено 20 команд от первичных коллективов, по три стрелка в каждой, и 38 стрелков из «нарезки» (12 — с оптического и 26 — с открытым штатным прицелом) по статической мишени.

Проходили соревнования под бескомпромиссным судейством председателя РООИР Михаила Пузырева, членами правления Александра Крючкова и Дмитрия Берестянского.

«Бегущего кабана» с 50 метров необходимо было поразить «по месту» тремя пулями с положения стоя, без упора, набрав 30 очков из 30 возможных.

Статическая мишень для нарезного оружия была установлена на расстоянии 100 м и представляла собой стальной диск диаметром 20 см и толщиной 10 мм, подвешенный на стальных тросах. Для зачетного выстрела достаточно было в него попасть. На прицеливание и выстрел отводилось 10 секунд. Стрельба велась также с положения стоя, без упора.

I место заняла команда первичного коллектива «Черемушки», выбив 32 очка.

II место — команда первичного коллектива «Павлицево», 30 очков.

III место — первичный коллектив «МИЗ» (Медицинский инструментальный завод), 28 очков.

В индивидуальном зачете два первых места, с результатом 15 очков, заняли Михаил Авкельгин и Сергей Новичков; два вторых места, (13 очков) — Александр Врулин и Виталий Сироткин. Два третьих места (12 очков) Артем Вернигор и Алексей Досугов.

По результатам стрельбы из нарезного оружия места не стали распределять, лучшим стрелкам были вручены памятные медали «Меткий выстрел».

Полностью читайте на сайте [ohotniki.ru](http://ohotniki.ru)

### БРАКОНЬЕРСТВО — ЭТО НЕ ОХОТА!

Уважаемые авторы и читатели! Хотелось бы обратить ваше внимание на недопустимость использования понятия «нелегальная охота» или просто «охота» для обозначения акта браконьерства. Это несет определенную сумятицу в умы, не разбирающихся в тонкостях общности, не связанных с охотой. Настала пора провести четкую грань между понятиями «охота» и «браконьерство».

В редакцию обратился охотник К.П. Он пишет: «Не могу не обратиться с призывом к коллегам журналистам, писателям, редакторам, корректорам, просто охотникам. А призываю я вас обратить внимание на упорядочение использования нами терминов. По сути, в перспективе речь идет о защите на право охоты вообще, если не провести необходимые корректировки в используемой нами терминологии сегодня. Возьмите в руки практически любой журнал, газету или другое массовое издание, зайдите на охотничий портал и там обнаружите постоянную путаницу понятий «охота» и «браконьерство».

Я имею в виду, что браконьеров в СМИ постоянно называют охотниками. С моей точки зрения, это все же неверное обозначение, постоянно провоцирующее агрессию по отношению к охотникам общественности, незнакомой с темой правильной охоты. Причем получается, что мы сами ненароком потворствуем этой агрессии. Может, все же пришло время провести более четкую грань? А именно, грубо, «охотник» — это тот, кто охотится легально, а «браконьер» — это тот, кто добывает или пытается добыть зверя незаконно. Желательно

вообще не употреблять слова с корнем «охот» при использовании понятий, связанных с браконьерством. И, проводя четкую грань в своих фильмах, статьях и т.д., мы постепенно приучим общественность к тому, что между понятиями «охотник» и «браконьер» есть колоссальная разница. Вода камень точит...

Так и в нашем случае, этот понятийный аппарат постепенно перейдет в общий обиход, перенаправив возрастающую агрессию общественности на браконьеров, а не на правильных охотников. И тогда пропагандировать правильную охоту и, соответственно, защищать дикую природу, будет существенно легче.

Возможно, описанная проблема кому-то покажется простой мелочью. Но я в беседах, как с обывателями, так и с антиохотниками, постоянно сталкиваюсь с тем, что эти люди на базовом уровне не чувствуют разницы между охотой и браконьерством, сваливая всех в одну кучу. И ссылаются на СМИ: а вот там писали, а вот я читал... Например, последствия ужасающего браконьерства слонов и носорогов в Африке приписывают, в том числе, и охотникам. У этой публики сложилось мнение, кстати, выпестованное СМИ, что любой убийца животных — это охотник, не разбираясь в его легальности. И они уже привыкли не делать разницы между легальной и нелегальной добычей зверя. Конечно, антиохотническая проблема более сложна, я не пытаюсь ее упростить до единственного фактора. Но и вырабатывать нетерпимость общества к браконьерству и позитивное отношение к правильной охоте, если мы хотим сохранить наше и наших потомков право на охоту, тоже необходимо».

### ПОМОЩЬ НОВОМУ ДЕПАРТАМЕНТУ

В настоящее время Министерством природных ресурсов и экологии РФ и заинтересованными госструктурами готовится реформа системы ведения охотничьего хозяйства страны. Руко-

водствуясь поручением Президента России В.В. Путина о широком привлечении общественности в решение важных государственных задач, Российской академия естественных наук, отделение «Охрана природы и биоразнообразия» инициировали проведение круглого стола на тему «Современное состояние, проблемы и перспективы охотхозяйственной отрасли России».

Двадцатого марта на конференц-зале Московского зоопарка собрались 28 специалистов охотничьего хозяйства, биологов-охотоведов, представителей охотничьей прессы, которые обсудили данную тему.

Вели заседание круглого стола генеральный директор Научного центра «Охрана биоразнообразия», академик-секретарь РАЕН В.Г. Кривенко и академик РАЕН А.П. Каледин.

Выступающие подчеркнули, что официально перед охотничьим хозяйством России государство не поставило цели, не обозначены его задачи и функции, не раскрыты его экономическая, природоохранная и социальная роль. К сожалению, Минприроды, по мнению некоторых выступавших, пока ничего не делает в защиту охоты и простых охотников, при этом вводя для них множество ограничений по срокам охоты и самой охоте.

Необходимо введение единой общероссийской системы повидового мониторинга состояния популяций охотничьих животных, внедрение новых методик учетов, помимо традиционного ЗМУ, создание сети региональных корреспондентов и специалистов по конкретным видам и группам видов зверей и птиц. Это возможно в случае, если государство будет заинтересовано в этом и существенно увеличит финансирование охотничьего хозяйства. Конкретных предложений по возрождению охотхозяйственной отрасли было много.

Создана рабочая группа по систематизированию этих предложений и подготовке специального плана развития охотничьего хозяйства, который будет предложен создаваемому департаменту охоты. А помочь ему надо!





Марина КУЗИНА

# ЧТО ОСТАНЕТСЯ ОТ СКАЗКИ?



Фото Сергея ФЮКИНА

**Листая архивные документы — приказы, списки, справки, отчеты, — становится очевидным, что вся система ведения охотничьего собаководства формировалась не по чьей-либо сиюминутной прихоти, а явилась результатом потребности селекционной работы с породами в условиях, когда поголовье находится в распоряжении частных лиц.**

З то ведь на ферме с поголовьем в сто, двести, триста голов легко планировать селекционно-племенную работу. Как решил, так и будет. Ошибки, удача, вопросы, поставленные задачи — все в руках селекционера. В собаководстве же перед организаторами стоит колоссальная по сложности задача — вести племенную работу с животными, у каждого из которых свой хозяин и у хозяина обязательно свое мнение и представление о том, что лучше для него и для его, безусловно, самой лучшего питомца.

Именно тогда, в двадцатые, тридцатые, сороковые... Да-да, и в сороковые тоже, потому что стране необходимы были и пушнина, и мясо, добываемые с промысловыми собаками — борзыми, лайками и гончими. Необходима была и валюта, которую давала ценная пушнина, добываемая с лайками. И именно тогда был заложен фундамент той системы, наследниками которой мы сейчас являемся и благодаря которой имеем множество пород охотничьих собак.

Говорить об этой уникальной системе можно много, но сегодня мне бы хотелось остановиться на одной, но крайне важной составляющей охотничьего собаководства, на работе эксперта.

Вспомним азы зоотехнии. Племенная работа с породами животных состоит из отбора и подбора. Подбор пар, конечно, проводят селекционеры — в нашем случае это секции по породам, руководители клубов, иногда сами владельцы... Но вот отбор проводит именно эксперт, определяя на выставках качество экстерьера собаки, его соответствие стандарту, племенную классность собаки, а на полевых испытаниях — ее рабочие, охотничьи качества.

Казалось бы, для такой работы, особенно в современном гиперкомпьютеризированном обществе, легко можно было бы разработать пару-тройку компьютерных программ, которые все это делали бы вместо людей с большей долей точности и, конечно, с большей долей объективности. Почему же мы продолжаем так ждать мнения эксперта? Да просто потому, что настоящий эксперт оценивает не единичные экземпляры собак, а поголовье в целом. Конечно, зачастую, даже на областных выставках, количество собак одной породы становится уже до смешного мало, и говорить об оценке поголовья просто несерьезно. Однако смысл этих мероприятий не изменился, и эксперт должен не просто «раздать праздничных слонов», а произвести оценку представленного поголовья. А для этого ему мало расставить собак «в порядке живой очереди» и «с барского плеча» раздать оценки экстерьера и призы. Роль экс-

перта — того эксперта, который действительно понимает поставленную перед ним задачу и оценивает ее важность, — в оценке и анализе представленного ему поголовья в целом.

Ошибочно полагать, что работа эксперта заканчивается словами «закончена экспертиза ринга...». На самом деле работа настоящего эксперта в этот момент только начинается... Ведь здесь на первый план выходит краеугольный камень экспертизы — отчеты. Именно в них эксперт может и должен высказать свое мнение о том поголовье, которое ему представили. Высказать, с одной стороны, корректно, с другой — недвусмысленно, аргументированно и объективно. Дать свою развернутую оценку, предложить перспективы развития: каких собак

активнее использовать в племенной работе, от каких комбинаций лучше воздержаться, каким достоинствам и каким недостаткам уделить больше внимания и прочее. Именно это и должно явиться результатом экспертизы, как в ринге так и в поле.

Написание отчета по мероприятию — это огромный труд. Поэтому эксперту нужно несколько раз взвесить все за и против, принимая приглашение на очередное мероприятие — а успеет ли он написать качественный отчет в отведенный срок, сумеет ли провести необходимый анализ? Ведь, к сожалению, нередки у нас эксперты, которые кочуют с мероприятия на мероприятие в разных регионах страны, а отчеты пишут, только когда приходит срок повысить категорию, и то на уровне «отважись». Увы, это скорее слесари, чем инженеры. Статисты, раздающие оценки, но не работающие с поголовьем. Что остается после их экспертизы для будущей племенной работы?

Вот, например, мы приглашаем эксперта для оценки повреждений автомобиля после аварии. Что мы ждем от этого специалиста? Совершенно верно — отчета. На его основании мы потом будем добиваться возмещения ущерба или руководствоваться этим отчетом каким-то иным образом. А если специалист придет, посмотрит, пощупает, покачает головой и скажет: «Да... Все плохо...» Примет полагающуюся оплату и уйдет? Какой результат даст подобная «экспертиза»? Можно предположить, что она

не удовлетворит автомобилиста. Но почему-то многие эксперты по охотничьему собаководству позволяют себе такую «работу». И что еще печальнее, многих организаторов мероприятий это устраивает. Так почему же отчеты после выставки или испытаний/состязаний оказываются секциям не нужны? Приходилось слышать и такое: да зачем они нам, все равно никто читать не будет. Отсюда, к сожалению, можно сделать только один вывод — секционно-племенная работа в таком обществе не ведется, а мероприятия проводятся по инерции, «для галочки».

Убедив, на что хочется надеяться, читателя в необходимости не просто написания отчетов, но отчетов качественных, в нескольких словах хочется коснуться и структуры самих отчетов. Конечно, в соответствующих нормативных документах указаны разделы, которые обязательно должны быть в отчете по тому или иному мероприятию. Однако хотелось бы отметить и те особенности, которые в нормативных документах не затронуты.

Отчет — это своеобразная научная работа и должна быть соответственно структурирована. Жестких требований к этому нет, но обычно сначала идет вводная часть, в которой описываются само мероприятие, место, время его проведения, погода и ее особенности — важные в данном случае, кто организатор, какие представлены породы, половозрастные группы и пр. В завершение введения можно указать на особенности проведения мероприятия, отметить что-то запомнившееся — лучше, конечно, хорошее, но если возникает необходимость остановиться на обнаруженных недостатках, то и плохое.

Далее описывается методика проведения экспертизы, по каким документам, состав экспертных комиссий. Следующим разделом идут результаты проведенного мероприятия. Общие статистические итоги проще оформить в таблицы, они обычно нагляднее иллюстрируют подобные данные. Именно в этом разделе необходимо провести анализ представленного на суд эксперта поголовья. Обычно этот раздел называют «общая характеристика представленного поголовья» и подразделяют на несколько частей: по экстерьеру (если отчет по выставке), по результатам полевых испытаний (если отчет по выставке, то анализируется информация по имеющимся у собак дипломам, а если по состязаниям, то по результатам их выступлений) и по генеалогическому составу поголовья. Последняя часть наиболее сложная для анализа, так как для ее написания необходимо иметь не только данные с прове-

денного мероприятия, но и представлять себе происхождение участвовавших в нем собак, особенности их предков, потомков, сибсов и полусибсов.

В завершение выводы и предложения. Это могут быть как рекомендации по организации мероприятия, так и предложения по работе с поголовьем или иные советы, какие эксперт посчитает необходимым дать организаторам племенного мероприятия.

Далее идет собственно описание собак, экстерьера или работы, которое предваряется списком собак. Указываются полные сведения на собаку, берущиеся из оценочных листов или стартовых карточек. И те эксперты, которые стремятся писать полноценные отчеты, гораздо строже подходят и к оформлению этих документов на мероприятиях. Ведь от качества и полноты их заполнения зависит то, придется ли позже эксперту мучиться в поисках данных на собаку или всю информацию, он получит полностью и вовремя.

В завершение отчета помещаются итоговые документы — рапортчики для отчета по испытаниям/состязаниям и ведомости комплексной оценки для выставок.

И вот только поставив последнюю точку в полноценном отчете, в который вложены все знания эксперта, все его умения и понимание породы — эксперт с чистой совестью может считать свою работу на данном мероприятии завершённой.

РЕКЛАМА  
**Зоомагазин**  
E-mail: classifieds@mk.ru  
Объявления принимаются по адресу: Москва, ул. 1905 года, дом 7, 1-й этаж, РИА «О'КЕЙ». пн.—пт.: 10.00—18.00. Справки по тел.: (495) 781-47-32, (495) 781-47-43

**ПРИЕМ ОБЪЯВЛЕНИЙ ПО ТЕЛЕФОНУ**  
Оплата в любом отделении Сбербанка.  
**Наши реквизиты:**  
получатель ООО Рекламно-информационное агентство «О'Кей»  
Московский банк Сбербанка России ПАО, г. Москва  
ИНН 7719464149, КПП 771901001, ПАО Сбербанк России г. Москва  
БИК 044525225 Р/с 407 028 104 381 701 011 10  
К/с 301 018 104 000 000 002 25 ОКАТО 45263558000  
Дополнительная информация по тел.: (495) 781-47-32

## продаю

- подороженные щенки эстонской гончей; русские гончие взрослые  
т. 8-925-198-45-03
- продаются щенки пойнтера в Белгороде  
т. 8-919-433-66-66
- продаются щенки пойнтера  
т. 8-915-673-93-30
- продаются щенки русско-европейской лайки т. 8(929)608-02-29
- щенки дратхаара т. 8-916-485-64-74
- щенки дратхаара. Элитные рабочие родители т. 8-916-203-10-20 Юрий
- щенки западно-сибирской лайки с документами, т. 8-903-554-30-25

## РОГ-ИНФОРМ

### ВОЛЧЬЯ НАТУРА ПОМОГАЕТ СОБАКАМ СОТРУДНИЧАТЬ С ЛЮДЬМИ

**Современные домашние собаки произошли от волков — такая теория уже давно является доказанной.**

Считается, что в процессе приручения животные утратили качества, свойственные их диким предкам, и развили в себе совершенно новые черты.

Но, как показало последнее исследование австрийских ученых, это представление не совсем верно. Специалисты пришли к выводу, что собаки научились успешно сотрудничать с людьми именно благодаря поведенческим моделям, унаследованным от волков, сообщает научный журнал Scientific Reports.

Сотрудники Института Конрада Лоренца изучили поведение 15 серых волков и 12 собак смешанных пород.

Все они с самого своего рождения жили рядом с человеком и содержались в одинаковых условиях.

В ходе эксперимента они должны были подтащить к себе на веревке поднос с едой. Все животные успешно подтащили поднос, выполняя приказание тренеров и «сотрудничали» с людьми для выполнения конкретных задач.

Таким образом, можно сделать вывод, что волки изначально склонны к «командной» работе, а не выработали это качество в процессе одомашнивания.

Но все же поведение животных различалось. Собаки только следовали указаниям человека, волки же проявляли инициативу и придумывали собственную тактику, чтобы достичь результата — например, некоторые пытались стащить у дрессировщика веревку.

Эксперты отметили, что люди изначально выбирали для одомашнивания самых послушных собак, поэтому такие качества закрепились у них в генах.

Предыдущее исследование показало, что одомашнивание волков произошло 20–40 тысяч лет назад. Вероятно, родоначальниками всех домашних псов стали две не связанные друг с другом волчьи популяции.

Источник: mir24.tv





**Олег АБАШИН, фото автора**



**Хочу поделиться своими мыслями по вопросу нахаживания лайки. Лаек я держу без малого 30 лет. Начиная с гончих. Сначала был выжлец Добор от прекрасных собак известного заводчика, к сожалению, ныне покойного В.В. Шикунова. Затем — Веста, от знаменитейших на всю страну гонцов А.Д. Романенко. Это были годы становления меня как «собачника», правильного охотника.**

Я всегда мечтал иметь лайку, эту шустрю остроушку. И вот мечта моя сбылась, у меня щенок западносибирской лайки — Урман. Самое интересное, что помогал, а точнее выбрал мне его эксперт Всероссийской категории по породам и испытаниям лаек, любитель и владелец русско-европейских лаек, друг моего отца, тоже охотника с большим стажем, А.А. Бакунин, за что я ему безмерно благодарен и по сей день.

Почему, спросите вы, я завел именно западносибирскую, а не русско-европейскую лайку — скажу — из-за внешнего вида. Причем хотелось именно серую с белым ошейником — таким Урманка и был. Я тогда и понятия не имел, что хотя лайка и считается универсальной собакой, но у нее могут быть предпочтения по тому или иному виду, что, в общем-то, и подтвердили последующие годы.

Теперь можно перейти к основной теме данной статьи — нахаживанию лайки. Понятие о нахаживании гончей я уже имел, так как сам «нахаживался» с такими корифеями, как Романенко А.Д., Пермяков В.И., Шикунов В.В.

Итак, щенку сделаны прививки, ему уже три месяца — все, пора в лес. И неважно, когда он родился — весной, летом, зимой. Если становление щенка пришлось на зимние месяцы, ничего — пусть пока бежит за вами по «буранке» или по лыжному следу, набирает мышечную массу. Зато к весне он будет уже окрепшим. Сначала прогулки недолгие, 30–40 минут. Если по чернотропу, то идете не спеша, медленным шагом, давая щенку возможность обследовать каждый кустик, поваленное дерево. Я особенно люблю такие выходы, люблю наблюдать за будущим охотником. Далеко ли он отбегает, что обнюхивает, как находит мой след. Вот его что-то заинтересовало, и он со всех ног бросился в лес. Остановитесь, прислушайтесь, дождитесь его. Старайтесь в лесу ходить тихо, не шуметь. Я и с гончими был не сторонник «порскасть», хотя «деды» этого требовали, объясняя это «помощью» собаке в подьеме зверя, и, дескать, собака, слыша голос хозяина, будет дальше отваливать, увеличивая ползак. Но я считаю, что как раз этого делать не надо, по крайней мере при охоте с лайкой, во-первых, для того, чтобы не подшуметь зверя, а во-вторых, чтобы лайка,

уходя в поиск, училась возвращаться своим следом, а не на голос хозяина. А привыкнув слышать постоянно хозяйский голос, а слух у лайки великолепен, уйдя за зверем, как говорят, со слуха, такая лайка, не научившись, будучи щенком, возвращаться своим следом, может просто потеряться. Ведь, помимо того что она должна научиться возвращаться своим следом, она должна, пересекая след хозяина, догнать хозяина по его следу. Поставив перед собой и своим питомцем такую первоначальную задачу, вы желательнее ежедневно, но никак не менее 3–4 раз в неделю, начинаете посещать уголья, отведенные для натаски, нагонки охотничьих собак. Первые выходы в лес щенок может жаться к ногам, не уходя от вас далее 10 метров. Ни в коем случае не кричите на него, не ругайте и тем более не делайте скоропалительных выводов. Он ведь ребенок, и лес, который должен стать для него вторым домом, еще его пугает. Вот вы заметили, что ваш питомец уходит все дальше и дальше и уже свободно возвращается к вам, как правило, догоняя вас по следу сзади — поздравляю, первый урок вы освоили, но впереди еще много работы. Щенку уже 6–7 месяцев, прогулки длятся 2–3 часа, не перегружайте его. Не допускайте того, чтобы лайка начинала плестись позади вас, явно потеряв интерес к угольям. Это верный признак, что она устала. Сядьте, отдохните, приласкайте собаку и вообще старайтесь как можно больше разговаривать с вашим питомцем, хвалите его, поощряйте лакомством. Собаки — умные животные, а лайки, порой кажется, вдвойне. Лишний раз подзовите щенка, поощрите лакомством, но не делайте это слишком часто. Щенок может начать крутиться около вас, чужа лакомство, и начать попрошайничать.

Вот вы отдохнули, и снова в путь. Нахаживая щенка, выберите несколько маршрутов, избегайте ходить по дорожкам, тропинкам. Щенку легче бежать по тропинке, он и будет бегать взад-вперед. Это войдет в привычку, и в дальнейшем, уже в лесу, его поиск будет таким же и отучить его от этого будет очень трудно, а порой и невозможно.

Наступило лето, пора приучать щенка к воде. Если вы внимательны, то вы уже можете пред- ставить, как ваш питомец поведет себя, увидев

большой пруд или реку. Мне, наверное, везло в этом плане с собаками, у меня все они любили воду со щенков. Я замечал, что щенку 3–4 месяца, а он смело лезет в лужу, где ему по грудь, а то и глубже — понятно, этот воды не боится и проблем в дальнейшем с этим не будет. Но тем не менее — лето, и хочется посмотреть, как щенок, которому 5–6 месяцев, поведет себя, увидев водную преграду. Раньше этого возраста экспериментировать с водой нежелательно. Сразу скажу, что бросать щенка в воду нельзя!! Даже собаку, идущую в неглубокую воду с желанием, т.е. пересекающую неглубокие ручьи и т.д. и т.п., можно таким образом напугать переплывать большие водоемы навсегда! Как я поступаю? Нахожу брод, позволяющий мне свободно перейти речку на другую сторону, но глубина не позволяет собаке перескочить, не плавая, на другой берег. Начинаю медленно переходить вброд реку (с небольшим течением). Щенок сначала бросается за мной, но, почуяв, что ног не хватает, возвращается на берег и начинает носиться по нему. Вы, перейдя реку, ласково начинаете звать его к себе, и если щенок не решается броситься в реку за вами, попробуйте продолжить движение, показав ему, что вы уходите. Как правило, ваш питомец бросится в реку, и, барахтаясь, ее преодолеет, это и будет его первая победа. Конечно, сразу же приласкайте его, покажите, как вы рады за него — собаки очень понятливы, и он поймет, что надо всегда делать так, как велит хозяин. Если, несмотря на все ваши ухищрения, лайчонок так и не поплыл за вами, ничего страшного — делайте так.

будут отработаны с мячиком, можно начать отработывать их с крылом птицы (утки или тетерева).

Итак, ваш питомец усвоил эти команды. На дворе июль, птенцы утки — хлопунцы вот-вот станут на крыло, щенок приучен к воде — пора нахаживать его по утке. Вы идете с вашим питомцем к водоему, где вами уже присмотрен утиный выводок, и начинаете двигаться урезом воды. Лучше, если это неглубокая речка и можно идти прямо рекой. Щенок начинает бегать по воде, обнюхивая заросли, нависшие кусты, и будет здорово, если он сам наткнется на утиные наброды — вы это сами заметите по его активному поиску. Не торопите его, пусть он сам дойдет до выводка. И вот из-под нависшего над водой куста вырывается утиный выводок, утята рассыпаются веером, а старка начинает свой спектакль. Она громко крикает, прямо перед носом щенка бьет крылом, претворяясь, что не может взлететь. Щенок, конечно же, бросается за ней, забывая все на свете, хлопунцы в это время скрываются, а старка, заметив, что ее дети в безопасности, спокойно улетает.

Вот щенок и получил первый урок, его можно повторить несколько раз до открытия охоты, и с каждым разом ваш питомец будет все активнее и активнее в поисках уток. Ну а на охоте вы отточите его работу, в том числе и подачу утки с воды. Кстати, ни в коем случае не надо приучать собаку к выстрелу, выстрелив, можно сказать, ей над ухом. Этим можно навсегда испугать щенка, и считайте, что для охоты собака потеряна. Обычно молодая собака приучается

*Итак, щенку сделаны прививки, ему уже три месяца — все, пора в лес. И неважно, когда он родился — весной, летом, зимой.*

Вернитесь к собаке, ни в коем случае не ругайте, а, наоборот, приласкайте, поговорите с ним — он ведь напуган — река, хозяин ушел — есть чему испугаться. Затем аккуратно возьмите на руки и зайдите в реку до середины. Медленно, чтобы не напугать щенка, опустите его в воду, как ребенка, когда учат плавать по направлению к противоположному берегу. И, ободряя словами, переходите реку, ваш питомец поплывет впереди вас. А на берегу, конечно, похвалите его, приласкайте. Побродите вдоль реки, причем залезая в нее, показывая щенку, как вам интересно, и наверняка, когда он успокоится и поймет, что его насильно в реку не потащат, он сам будет с вами лазать по реке и не исключено, что сам поплывет. Ну а если этого не случится, то, погуляв по реке, возвращайтесь тем же бродом обратно — уж домой-то он точно последует за вами. И такие прогулки повторяйте в теплую погоду, заодно и искупаетесь.

Далее мы рассмотрим натаску лайки по утке, потому что охота с работающей лайкой по утке — это истинное наслаждение. Итак, пункт первый — подача. Отработка подачи дичи, в частности птицы, достаточно хорошо описано в охотничьей литературе. Я начинаю этим заниматься буквально с первых месяцев жизни щенка. Беру, как правило, небольшой мячик, бросаю недалеко, на виду щенка, и подаю команду — «подай!». Да, совсем забыл, конечно, к этому времени щенок должен вы- полнять команды — «ко мне!», «стоять!», да- вать надевать ошейник и ходить на поводке. Надевание ошейника и хождение на поводке я приурочиваю к выходу щенка на улицу, т.е. к трем месяцам. Этому можно научиться в течение одного-двух дней. У щенка быстро вырабатывается рефлекс — ошейник, поводок, прогулка.

Итак, щенок привык к ошейнику и не отделяется от поводка — можно отработать «подачу». Ваш питомец на поводке бросился за мячиком, который вы ему бросили, следует команда — «подай!», и одновременно за по- водок тихонечко подтягивайте щенка к себе. Щенок, конечно, не захочет отдать такую хорошую игрушку, но в обмен на лакомство он не устоит. Приласкайте его и повторите эту процедуру три-четыре раза — больше не надо, это утомит вашего питомца, и он может потерять интерес. В момент, когда вы за- бираете мячик, давайте команду — «дай!». Затем можно дать щенку поиграть с мячиком, чтобы он усвоил, что это ЕГО «игрушка» и хо- зяин ее не заберет. Затем можно усложнить задачу — добиться подачи уже без поводка. После того как команды «подай» и «дай»

к выстрелу на охоте, скажем, на той же утиной, когда из-под вашего питомца вылетит утка и вы ее «срезжете» удачным выстрелом и она упадет на виду у вашего напарника.

Если вы увлекаетесь утиной охотой, то не берите первопольного щенка на открытие в уголья массового скопления охотников. В день открытия начнется такая канонада, что это может опять же напугать вашего питомца и он будет бояться выстрела, а это уже не исправит. Лучше через день после открытия вы с ним посетите охотничьи уголья и пройдите урезом воды, и наверняка ваш питомец найдет подранков, которых вы доберете меткими выстрелами у него на виду или выгонит за- таившихся уток.

На этом первоначальную натаску молодой собаки по уткам можно считать законченной. Теперь закрепляйте эти навыки.

Быстро пробежал август, подошел разноцветный сентябрь, утки забились в крепи на линьку, и вытолкнул их под выстрел без работающей собаки практически невозможно. Ваш питомец уже набрался опыта в утиной охоте, и вы с ним успешно добываете утиную бранию.

Но вот и октябрь, пора продолжить нахаживание вашего питомца по лесным угольям, ему уже 6–7 месяцев, и не исключено, что он может найти белочку или ходовую куницу.

О нахаживании молодой лайки по другим видам дичи попробую рассказать чуть позже.







Андрей ПОНЯГА, фото автора



## ЛОВ ЛЕГАЛЬНЫМИ КАПКАНАМИ

**С момента принятия пункта 52.1.1. «Правил охоты» ногозахватывающие капканы разрешено применять только при ловле норки американской, белки, куницы каменной, колонка и ласки. При добычи иных видов, обитающих в моем регионе, я должен применять «гуманные капканы» проходного типа.**

Все попытки получить разрешение на ловлю капканами — «нестандартными» ловушками, с офсетными дугами, ламинированными мягким металлом или резиной, не увенчались успехом. Ибо любой капкан, удерживающий зверя за лапу, признан незаконным орудием лова.

Органы охотнадзора вежливо, в письменной форме, мне отказали в применении данных самоловов, а в министерстве предложили самостоятельно сертифицировать мои «нестандартные» капканы на гуманность.

Чтобы не испытывать на себе гнет браконьерства, я стал осваивать капканы нового для меня и зверей нашей полосы типа. Этот переход успешно продолжается и до сих пор, хотя должен признать, что при ловли некоторых зверей я зашел в откровенный тупик. Хотел бы поделиться с товарищами по охоте своим опытом перехода от ногозахватывающих капканов к капканам проходного типа.

**Ондатра.** Хорошо, что в Правилах охоты остались сетчатые мордушки. Добыча ондатры этими самоловами наиболее добычлива, это вам скажет любой промысловик. Единственное, зверолову надо знать об ограничении размера ячеи, которая должна быть не менее 5 см. В сезон открытой воды я применяю ловушки двухпроходные, с горизонтальной установкой и маскировкой их сверху, а после ледостава применяю вертикальный способ постановки на кормовой хатке ондатры. Ловля ондатры проходными капканами оказалась не такой простой, как в описании черно-белой инструкции, прилагаемой к ним. Способы по перекрытию мелких протоков трудозатратны и малодобычливы. Я слегка ускорил процесс такой ловли, изготовив из металлического прутка стабилизаторы для КП120 и #110 в виде буквы «Н». С их помощью я не ищу топьяк и не рублю колья, а просто подхожу к месту лова с взведенным капканом на стабилизаторе и за одно движение устанавливаю самолов. Полностью ручьи и маленькие протоки я не преграждаю частоколом, а лишь ставлю самолов на участке с наиболее сильным течением, на «быстрине». Постановку проходных капканов на норах ондатры считаю трудоемкой, потому как стабилизация капкана на ощупь в норе, в мутной воде малоприятная манипуляция.

Наибольший успех я имел при ловле ондатры зимой. По периферии хаток ондатры и на магистральных протоках от них я сверлю несколько лунок ледобуром диаметром 15 см.

Далее в каждую лунку под нижний край льда ставлю кол с закрепленным проволокой капканом проходного типа. На насторожку «усы» капкана закреплена морковь, в качестве приманки (англ. — «Muskrat Flag set»). Ондатра, двигаясь подо льдом, хватает приманку и попадает в проходной капкан. Постановка капкана КП120 в ондатровую гнездовую хатку поперек камеры, по моему мнению, создает беспокойство в ондатровой семье, я уже не говорю про возможное промерзание жилища с гибелью зверьков. Такую постановку нужно проверять каждый день, тщательно утеплять снегом.

Если ондатровых семей на предполагаемом охотничьем участке мало, то постарайтесь отказаться от такого способа ловли.

**Бобр.** Уловистость ногозахватывающих капканов в ловле бобра составляла у меня в среднем две особи на три самолова за одну ночь. Добиться такого же успеха с капканом проходного типа мне удалось только в последние сезоны охоты.

В нашем регионе считаю наиболее эффективным способ постановки капкана «под бревно». За две недели до начала сезона я делаю завалы из топьяка на небольших речках и протоках, оставляя проход под капканы #330, КП320. С открытием своего сезона охоты я ставлю проходные капканы, подходя к месту лова с воды, и ловлю бобров уже на следующий день. При таком способе бобр привыкает к месту, не чувствует запаха человека и без опаски идет в самолов.

Способы «открытой» установки проходных капканов требуют ожидания 3–5 дней, пока выветрится запах или к месту подойдет менее осторожный зверь. Наиболее уловисты способы с частичным разрушением плотины бобра и перекрытием слива проходным капканом (англ. — Beaver dam set), постановка на тропе бобра от водоема к местам погрызов (англ. — Beaver trail set) и постановка на касторовый курган (англ. — Castor mound set). При этих способах я предварительно вываживаю капканы в травах или оставляю их в снопе сена на несколько дней. С капканом работаю исключительно в перчатках. Открытую постановку я использую после сезона утиной охоты, когда желающих побродить с легавой поубавится.

В зимнее время наиболее эффективна постановка проходных капканов на норы. Для этого до ледостава охотник обходит хатки по кругу или идет вдоль глубокого крутого берега водоема, определяя расположение норы по характерному

провалу и нанесу грунта спереди от норы. Эти места вешаются сухостоем. После ледостава вдоль вешек ставлю проходной капкан на кольях.

**Лисица обыкновенная.** Достойной альтернативы ногозахватному капкану я так и не нашел. Этот необыкновенный зверь имеет сильное чутье и природную осторожность к всевозможным рукотворным ловушкам. Неслучайно по белой тропе капкан маскируют слоем снега, а по чернотропу слоем земли. Думаю, законодателям перед принятием решения об ограничении ногозахватывающих капканов в отношении лисицы нужно было перечитать басни и народные сказки про ее хитрость и сообразительность. Ловлю лисицы в проходные капканы КП250 и #330 я считаю несостоятельной. Во всяком случае, потратив уйму времени в течение трех сезонов охоты, результата я так и не получил. Нет, случайные поимки были, но все лисы были сеголетками и попали туда по неопытности.

Есть еще один неприятный момент — постановка такого самолова создает угрозу поимки

У входа в нору ставлю однопружинный проходной капкан #150 таг или двухпружинный КП120. Насторожку капкана я загибаю внутрь норы, не меняя ее V-образный профиль. Стабилизирую капкан веточками. Слегка присыпаю дуги землей с антифризом. При данной постановке лиса видит большой кусок приманки, видит тонкие дуги небольшого проходного капкана, которые переплетаются с корнями. Лиса обнюхивает место, теряет бдительность перед большим куском мяса и просовывает голову в проходной капкан. После срабатывания насторожки проходной капкан отталкивается от отвесной стены, захватывая лисицу за шею. При такой постановке пойманный зверь не попадал мне живым. Собаки охотничьих пород не просунут голову в такой самолов, он для них слишком мал. Способ работает круглый год, важно только подобрать место с навесом из корней или ствола упавшего дерева. Сейчас я совершенствую этот метод ловли лисицы.

**Енотовидная собака.** С этим «товарищем» у меня особые счеты. Енотка тяготеет к небольшим речкам и овражестым местам, как раз там, где я промышляю норку. Всю деятельность енотки можно охарактеризовать одним словом — пиратство. Ломает места установки самоловов, крадет приманку, ворочит дуплянки. При обнаружении такого преступника принимаю незамедлительные меры по устранению нежелательного элемента. Ловлей енотовидной собаки специально не занимаюсь. Но могу сказать, что осторожность этого зверя и его отношение к капкану весьма поверхностная. Мне енотка попадает даже в открыто установленный самолов. Этот зверь не боится проходного капкана, как лиса, и его я успешно ловил в средние кониберы КП250, #220. Капканы на енота я ставил во дворники и норы. Тут главное определить по следам и повадкам, что на вашей тропе енотка, а не лиса. А то с проходным капканом можно прождать весь сезон охоты.

**Куница лесная.** Сложного перехода к проходным капканам здесь не случилось. Еще до запрета ногозахватов многие ловили самоловными и заводскими капканами, рассчитанными на проход зверя через рамки самолова. Куница хорошо идет в проходные капканы любого типа КП 120, #110, КА, ДКА. Не боится рукотворной западни. Тут главное: место правильно выбрать да мясную приманку побольше положить. Я применяю способ постановки капкана в деревянный ящик, с одним или двумя проходными капканами. Ящики в межсезонье не снимаю. Помимо классических «кониберовских» капканов, с успехом применяю капканы Агафонова (ДКА, КА). Ставлю эти самоловы в удаленных местах, куда не дотащить на себе ящик с проходными КП.

**Хорь лесной (Черный).** Зачем этого «товарища» вписали в конвенцию о запрете ногозахватывающих капканов, я так и не понял. Промыслового значения он не имеет. Стоимость шкурки небольшая. Лесной хорь, несмотря на приставку, живет по берегам водоемов, где совместно сосуществует с норкой американской. Часто попадает в ногозахватывающие капканы, установленные в воде, подводя белый авторитет зверолова. Я заметил, что, выловив норку в одном месте, на следующий год эту нишу занимает лесной хорь. Специально я ловил хорей в классическом месте — «на опушке леса вдоль небольшого ручья». Мне больше всего полюбились небольшие

*Даже в кругах звероловов то и дело вспыхивают разногласия по поводу законности и гуманности.*

и, соответственно, гибели собак охотничьих пород. Логично, что пострадавший владелец попытается ответить обидчику. Мне такие проблемы не нужны. Считаю это упущением законодательной базы об охоте, так как за рубежом для ловли псовых трапперу предоставлена достойная альтернатива ногозахватывающему капкану, а именно — ловчая петля. Причем эта петля ничего общего не имеет с браконьерским орудием лова, так как она имеет приспособления для удушения зверя пружиной и замок ограничения диаметра петли. Отечественному зверолову ничего не остается, кроме как работать с имеющимся в обиходе железом.

Единственный удачный момент я получил при ловле лисицы проходным капканом небольшого размера. Суть метода состоит в постановке капкана в искусственную нору в отвесном земляном вале. Дренажной лопаткой в отвесной стене оврага, на высоте 50 см от земли, я выкапываю нору диаметром 10–12 см и глубиной 30 см, землю убираю в мешок. В глубь норы я кладу ловчий кусок (половина дикой утки, часть хребта бобра).

кониберы #110, #50. Постановку делал на земле во дворниках и ящиках. Дворик для хоря нужно оставлять без щелей. Не желая лезть в капкан, хорь часто обманывал меня, раскапывая тоннель с заднего двора. Должен сказать, что в ногозахватывающие капканы мне попадалось хорей больше, особенно при их умелой маскировке в старых дуплах упавших деревьев по берегам ручьев и речек. Пристроить туда проходной капкан по новым правилам игры мне не всегда удается.

**Заключение.** К изменению правил капканного лова в России все относится по-разному. Думаю, широкая охолохотничья общественность эти нововведения только приветствует. Хотя оваации быстро заканчиваются, когда дело заканчивается гибелью собаки в гуманном капкане на бобра. Даже в кругах звероловов то и дело вспыхивают разногласия по поводу законности и гуманности. Что касается меня, я больше не ввязываюсь в такие дебаты, ибо точно знаю, что в этом месте по конкретному зверю будет работать проходной капкан, а в другом замены ногозахвату не будет.





Виктор ГУРОВ, фото автора

## ЗА МЯГКОЙ РУХЛЯДЬЮ

Почему, например, зарплата учителя всего 9000 рублей («Комсомолка» от 01.02.2019 г.)? Хотя президент на последней встрече предупредил министра просвещения О. Васильеву: «Следите за уровнем зарплат учителей».

В статье «Ждем перемен» («РОГ» № 2, 2019 г.) я прямо назвал статьи дохода, не требующих существенных вложений бюджета, это лес, рыба и охота. Органы управления, кадры есть, не хватает только организованности и борьбы с коррупцией в них. Это подтвердили в репортажах В. Ворсоби и В. Гусейнов («Комсомольская правда» №№ от 15.01.2019 – 19.01.2019 г.).

Разговор в данной статье пойдет о «мягкой рухляди». До своего распада СССР занимал лидирующие позиции в поставках «мягкого золота» на международные аукционы. Охотники-промысловики были штатными сотрудниками коопзверпрохозов и получали стабильную зарплату. Они за охотничий выход добывали столько пушнины, что после ее сдачи денег им хватало до следующего сезона. Но с началом 90-х большинство вышеназванных предприятий приказало долго жить, а уцелевшие не имеют средств на организацию добычи пушнины. Промысловиков вывели за штат, а договоры с ними заключали только на время сезона. Что поделаешь, рынок. Пушнину стали скупать по заниженным ценам перекупщики, доходы охотников неумолимо падали, и многие из них были вынуждены уйти в нефтянку и газодобычу. Власть не способствовала добыче дикой пушнины. При таком отношении к пушному промыслу профессиональных охотников становилось все меньше и меньше.

Россия могла бы получать доход на соболе значительно выше, да и другие меха могли бы приносить заметную прибыль, но все упирается в низкие закупочные цены. Коммерсанты платят за соболя не более 1,5–2,2 тыс. руб., за белку 30–35 руб. Никто не задумывается над проблемой, во что обходится промысловому выходу



### Премьер-министр Д. Медведев убеждает нас, что денег на выполнение майского указа президента В. Путина в бюджете достаточно, но народ все-таки сомневается.

в тайгу. Специалисты приводят примерный расчет подготовки охотника к выходу на промысел. Необходимо закупить:

300–400 капканов по 120 руб. за штуку (в последующем он их будет подкупать по мере необходимости);

оружие, боеприпасы, экипировка — 50–60 тыс. руб.;

продовольствие, палатки, срубить зимовье — 120–150 тыс. руб.;

заброс на промысловый участок вертолетом — не менее 200 тыс. руб.;


плата за аренду охотничьего участка и выкуп лицензии на добычу соболя.

Как говорил А. Райкин — получается сумасшедшая цифра. Чтобы рассчитаться, охотник должен добыть около сотни соболей за сезон. Выходит, прожить охотой невозможно. Поэтому таежные жители охотятся как любители и топчутся вокруг своих деревень, а молодежь вообще не ин-

тересуется промыслом. По этим причинам на удаленных промысловых участках, богатых зверьем, охотников становится все меньше и меньше. Да что там говорить про Сибирь и Дальний Восток. Мы, охотники Европейской части России, зимой не особенно рвемся на охоту за пушным зверем. Вот на кабана или лося — другое дело. Но есть и исключения. Мои товарищи по коллективу увлекаются охотой на зайцев и лис. Н. Науменко, председатель нашего коллектива № 9 Домодедовского районного общества охотников, держит гончую и довольно часто с товарищами охотится из-под нее на зайцев и лис. Трофеи скромные. Лучшие результаты в охоте на лису с гончей у А. Камынина, нашего товарища, он добыл в декабре 6 лисиц. На привадах в этом сезоне опять отличился Р. Темиров. Его итог — 6 рыжих кумушек. Хотя лучший результат Руслана за 2014–2015 гг. составил 13 хищниц! И это в Домодедовском районе, где деревня на деревне и день и ночь ревет самолеты! Это же сколько охотничьих птиц и зайцев спасли они от острых зубов лисиц?!

Так почему же охотоведы районных обществ не организуют коллективные охоты на лис? Лисы уже бегают по улицам Москвы! Бобрый заболотили Тверскую, Вологодскую и Архангельскую области, и они тоже никому не нужны. А волки и медведи? Их у нас: волков 60 тыс. голов, медведей — 209 тыс.! Уже в окна в деревнях заглядывают. Это же сколько диких и домашних животных они сожрут? Не по-хозяйски... Нашим чиновникам пора пересмотреть отношение к исконно русской охоте на берлоге. Я вспоминаю свою охотничью молодость. В те годы на каждом рынке был пункт приема пушнины. Шкурка зайца принималась за 1 руб. А если она оказывалась качественной, то платили и 2 рубля. А про лису и говорить нечего. За эти деньги можно было купить 1 кг дробы (90 коп.) или банку пороха «Сокол» (1,2 руб.). Охотникам хорошо и государству выгодно! Так почему сегодня все это ушло в прошлое?

Алексей СТЕФАНОВИЧ, фото автора



## БЛИЗНЕЦЫ

### Каждый трофей, добытый на охоте, по-своему неповторим и надолго остается в памяти охотника. Но бывают случаи особенно запоминающихся трофеев.

Как правило, это трофеи, которые отличаются крайне редкими особенностями, присущими конкретному виду дичи. Для трофейного охотника это животные, обладающие рекордными морфометрическими параметрами (размерами и совершенными пропорциями тела, размерами и структурой рогов, клыков и когтей и т.д.).

Случается добывать животных и птиц с аномальным строением тела или иными генетическими аномалиями, не присущими данному виду. Но бывают и иные случаи. И такой случай произошел с нами в прошедшем охотничьем сезоне.

Эта охота казалась самой обычной. Хорошо известное место, хорошо известный загон, который мы гоняли много раз, но в этот сезон здесь мы делали загон впервые.

Итак, нас четверо. Гриша, Володя и я — стрелки, а наш старший Юра идет в загон один, несмотря на то, что этот лес, который ему предстоит гнать, совсем не маленький и весьма протяженный — около километра. Правда, трудный участок в нем с подростом из раkitника всего один и не очень густой, протяженностью метров 200. Вот в нем и любят ложиться на дневку козули. И хотя нас мало, мы берем не числом, а умением, занимаем самые верные лазы, где может пройти зверь, проверенные многолетней

практикой. Помешать может только одно — «разгулявшаяся» погода. Валит мокрый снег, переходящий в дождь, иногда напоминающий самый настоящий ливень, сопровождаемый порывами пронизывающего ветра. Но мы с Володей поочередно выскакиваем из машины на номера под мокрую пургу и замираем на номерах. Гриша отвозит Юру на загон, возвращается и едет от меня по левую руку перекрывать самый дальний лаз и скрывается среди берез.

Юра начал загон. Сначала лес, прореженный, и поэтому его голос хорошо слышно. И вдруг! Бах! Бах! Чуть «задумчивый» дуплет на номере, где должен находиться Гриша. Судя по паузе между выстрелами, не промахнулся. И это вселяет надежду. По крайней мере стоять, когда на тебя обрушиваются водяные потоки и снежные заряды, явно веселее. И стараюсь смотреть в оба. И не зря. Как раз между мной и Гришей слева из леса выходят две козули. Идут спокойно, пересекают степную дорогу, по которой уехал Гриша, и скрываются среди берез примыкающего к дороге соседнего колка. Уж не те ли это козули, по которым стрелял Гриша? Но, скорее всего, не те, иначе летели бы пулей. Сомнения, однако, разрешили огни фар, блеснувшие на дороге. Гриша едет ко мне, хотя Юра еще и не прогнал половины леса. Вот он

подъезжает и выходит из машины с довольным видом и, картинно подбоченясь, говорит: «Ну все, звери лежат, поехали снимать Володю!»

Так и сделали, а затем едем к месту, где Гриша произвел столь счастливым дуплет! До места не доехать, перед лесом, где стоял Гриша, глубокая противопожарная канава. Поэтому берем все необходимое для разделки трофеев — ножи, топор, канат — и идем на работу. Гриша приводит нас к трофеям, и они отличные! Два молодых гурана, двухлетки с небольшими рогами, но весьма крупные, килограммов по 40 и биты чисто. Но когда мы их подтащили к березе, на которую их предстояло подвешивать для обработки, то с удивлением увидели, что они

абсолютно одинаковые. Даже рога у них были одни точная копия других! Размеры тела, форма шеи, головы, разрез глаз, носы, окрас шкуры — одни и те же, что у одного, что у другого. То есть один и другой зеркальное отражение. Сомнений не было, перед нами были самые настоящие однопометные близнецы. Поистине редчайший случай. Вот это дуплет так дуплет.

Дома мы, конечно, как следует, отметили такое событие. Еще бы, ни я, ни мои друзья ничего подобного в своей охотничьей практике вспомнить не могли. Судя по всему, эти два самца так и жили парой отдельно от других козуль и так парой и попали под дуплет нашего друга. Видно, такая им была уготовлена судьба.

## Classifieds

РЕКЛАМА

Москва, ул. 1905 года, д.7, ст.м. «ул. 1905 года», с 10:00 до 19:00. Т.: (495) 781-47-43, 781-47-32. E-mail: classifieds@mk.ru

### ПРИЕМ ОБЪЯВЛЕНИЙ ПО ТЕЛЕФОНУ

Оплата в любом отделении Сбербанка. Наши реквизиты: получатель ООО Рекламно-информационное агентство «О Кей» Московский банк Сбербанка России ПАО, г. Москва ИНН 7719464149, КПП 771901001 ПАО Сбербанк России г. Москва БИК 044525225 Р/с 407 028 104 381 701 011 10 К/с 301 018 104 000 000 002 25 ОКАТО 4526358000

Дополнительная информация по телефону: (495) 781-47-32

### Отдых, охота, рыбалка приглашаю

**ВЕСЕННЯЯ ОХОТА НА ГУСЯ** в местах его естественного пребывания и пролета. В Ненецком АО на побережье Баренцева моря. Дом на 12 охотников. Собственность. Гусь весь, кроме белого. Доставка до места охоты вертолетом МИ-8. Ежегодный тур. Палаточный городок. Кол-во охотников неограничено. Инфо по тел. 8-911-652-36-64 Саша

### Обучение и работа приглашаю

работа на месяц. Помощь в проведении охотничьих туров. Водительское удостоверение обязательно. Зарплата высокая. Т. 8-926-470-87-50

### Недвижимость продаю

участок 16,5 соток. Район Кубринского водохранилища, д. Ширяйка. Кадастр 76:11:210102:102. Георгий т. 8-985-990-10-18

### Продаю мечту детства

35 соток, д. Охотин под Переславлем. Берег реки, сосны, озера, охота, грибы-ягоды. 1,6 млн.



Тел.: +7 903 1313293 Владимир

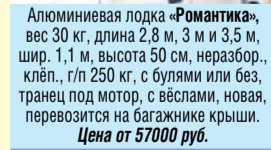
### Охотничий магазин куплю

шкурки куницы, рыси т. 8-926-415-55-23

### продаю



Легкая алюминиевая лодка «Малютка», вес 20 кг, новая, длина 2,6 м, 2,9 м и 3,1 м, шир. 1 м, высота 40 см, неразборная, клепаная, грузоподъемность 200 кг, с булями или без, с блоками плавучести, на багажник. Цена от 41000 руб.



Алюминиевая лодка «Романтика», вес 30 кг, длина 2,8 м, 3 м и 3,5 м, шир. 1,1 м, высота 50 см, неразбор., клеп., г/л 250 кг, с булями или без, транец под мотор, с вёслами, новая, перевозится на багажнике крыши. Цена от 57000 руб.

8-911-604-33-77 www.malutka.org Доставка по России

### Услуги приглашаю

6 апреля 2019 г. состоится ВЫВОДКА РУССКИХ ПЕГИХ ГОНЧИХ ЦЕНТРАЛЬНОЙ СЕКЦИИ РПГ МООИР. Стоимость 200 р. Тел.: +7 903 517-37-15





ФСП - 1		Министерство связи РФ									
АБОНЕМЕНТ НА		ГАЗЕТУ	31910								
		ЖУРНАЛ	(индекс издания)								
Российская Охотничья газета											
(наименование издания)		количество комплектов 1									
На 2019 год по месяцам											
1	2	3	4	5	6	7	8	9	10	11	12
Куда		г.									
(почтовый индекс)		(адрес)									
ул.											
дом		корп.	кв.								
Кому											
(фамилия, инициалы)		Тел.									
Доставочная карточка											
АБОНЕМЕНТ НА		ГАЗЕТУ	31910								
		ЖУРНАЛ	(индекс издания)								
Российская Охотничья газета											
(наименование издания)		количество комплектов 1									
На 2019 год по месяцам											
1	2	3	4	5	6	7	8	9	10	11	12
Куда		г.									
(почтовый индекс)		(адрес)									
ул.											
дом		корп.	кв.								
Кому											
(фамилия, инициалы)		Тел.									

Дмитрий ВАСИЛЬЕВ, фото автора

# ОХОТНИЧИЙ БИАТЛОН НА ЯРОСЛАВСКОЙ ЗЕМЛЕ



На территории полигона Военной академии радиоактивной, химической и биологической защиты им. маршала Советского Союза К.С. Тимошенко, находящегося в Ярославской области, 16 марта состоялся открытый чемпионат по охотничьему биатлону. Организаторами данного общественно-спортивного мероприятия выступили: администрации Костромской и Ярославской областей, а также командование Военной академии.

В 11 часов состоялось торжественное открытие, на котором выступили с напутственными речами губернатор Костромской области Сергей Константинович Ситников и заместитель губернатора Ярославской области Роман Андреевич Колесов. Они пожелали участникам соревнований крепкого здоровья, удачи и победы в честной борьбе. Под Гимн Российской Федерации был поднят флаг соревнований, ознаменовав собой начало состязаний. Для участия в охотничьем биатлоне было заявлено 84 участника из разных охотничьих коллективов Костромы и Ярославля. Поочередно стартовали 10 забегов по 8 охотников. В последнем, 11-м, забеге участвовало четыре человека. Турнир проходил под дружные громкие голоса болельщиков, поддерживающих свои команды. На трибунах азартно и шумно болели за биатлонистов их жены и друзья и руководители охотничьих коллективов. Одним словом, повсеместно царил жаркая и семейная атмосфера, хотя на улице было отнюдь не тепло. Для участников и болельщиков организаторами соревнований были размещены так называемые «финские свечи», у которых можно было погреться. Попить горячего чая и кофе, а также утолить голод гречневой кашей с тушенкой, приготовленной военнослужащими в походно-полевой кухне, совершенно бесплатно. Буквально в двух шагах можно было познакомиться с техникой повышенной проходимости: внедорожниками, снегоходами

и квадроциклами от известных российских производителей. В 14.00 последний участник пересек финишную черту. Пока судейская бригада подводила итоги, всех собравшихся развлекал местный коллектив, исполняя под гармонь русские народные песни. В 14.30 участники Открытого охотничьего биатлона выстроились для оглашения результатов турнира и награждения победителей. Итак, в командном зачете 1-е место заняла Военная академия РХБ защиты 2. 2-е место — Росгвардия-44, 3-е место — Ярославское общество охотников и рыболовов. В личном зачете места победителей расположились следующим образом: 1-е место — В.Н. Тарасов, Ярославское общество охотников и рыболовов. 2-е — С.А. Филиппов, Нерехта, 3-е — А.А. Симаков, Большое село. В номинации «меткий стрелок» победил С.Н. Гомозов из команды «Росгвардия» — 44. В номинации лучший результат среди женщин — Л.М. Гущина, Охотничье управление Костромской области. Победители получили ценные призы и подарки. В заключение С.В. Ястржембский поздравил победителей, а всем участникам анонсировал новую информационную платформу «Стоп браконьер», созданную на базе сайта Охотники.ру, отметив, что борьба с этим уродливым явлением — наша общая задача, с которой мы должны бороться рука об руку. На этом открытый чемпионат по охотничьему биатлону был объявлен закрытым.

## СКОРБИМ



На 82-м году жизни скончался известный деятель охотничьего движения, в течение 40 лет возглавлявший Кимрское районное общество охотников и рыболовов, эксперт Всероссийской категории по породам и испытаниям легавых, заслуженный работник охотничьего хозяйства России, почетный член Росохотрыболовсоюза и Тверского ООИР, большой друг нашей редакции Валентин Николаевич ШУБАЕВ.

Знаток природы и диких животных, талантливый организатор, прекрасный спортсмен, душа любой компании — таким его знали и любили друзья-охотники. Дружбой

с ним гордились многие известные в нашей стране люди, а он многое делал во благо своего родного города.

Человек огромных знаний и опыта, Валентин Николаевич обладал врожденным талантом преподавателя, но раскрывался только тем, кто действительно хотел чему-либо научиться: либо знаниями о натаске легавых собак, либо тонкостям работы эксперта-кинолога, либо пониманию дикой природы.

Скромный, обаятельный, с хитринкой в чуть прищуренных глазах, человек, который в полной мере познал, как устроена наша жизнь. Таким запомнят его друзья и коллеги-охотники.

Выражаем искренние соболезнования родным, близким, друзьям, охотникам, всем, кто знал Валентина Николаевича.

## ПОДПИШИСЬ И ЧИТАЙ!

Дорогой читатель! С апреля в почтовых отделениях можно оформить подписку на второе полугодие 2019 года на издания нашего издательства с доставкой их до вашего почтового ящика:

15685, Журнал «Охота и Рыбалка XXI век» — 521,50 руб.;

Газета «Российская Охотничья газета»: 31910, подписка на июль — декабрь — 339,66 руб.;

Комплект «Российская Охотничья газета» с журналом «Охота и Рыбалка XXI век»: 42889, подписка на июль — декабрь — 780,00 руб.

Стоимость подписки указана для жителей Москвы и Подмосковья с учетом доставки издания до почтового ящика; цены в других регионах уточняйте в вашем почтовом



отделении. Для ветеранов Великой Отечественной войны и инвалидов I, II групп на почте существуют дополнительные скидки на подписку.

Оформить подписку на PDF версию изданий можно на сайте издательства: [www.mk.ru/subscription/](http://www.mk.ru/subscription/)

Информация о подписке по телефону: +7 (495) 665-40-80. E-mail: [podpiska@mk.ru](mailto:podpiska@mk.ru)

НЕ ПРОПУСТИ!

## ЧИТАЙТЕ В АПРЕЛЬСКОМ НОМЕРЕ ЖУРНАЛА «ОХОТА И РЫБАЛКА XXI ВЕК»



«Оружие»  
Простое и надежное — найдет ли помповое ружье почитателей в России?  
Кучный бой при легком весе — тестируем новый Barrett Fieldcraft.  
Как продать ружье — особенности оружейного российского рынка.  
Школа стрелка — учимся управлять с крупным калибром.

«Природа»  
Большая птица — нежданная встреча на глухарином току спустя 50 лет.  
Спаси себя сам! — позаботимся о спассредствах на воде и льду.  
Зри в крыло! — определяем возраст вальдшнепа по оперению.

«Трофеи»  
Весенняя охота в мелочах — делимся секретами.  
Жемчужина Африки — незабываемое сафари в Уганде.  
Рога северных оленей — наука и практика Черного континента.

«Рыбалка»  
Карась ранней весны — техника ловли.  
Зимняя элегия — веселая рыбалка на Веселовском водохранилище.

ЧИТАЙТЕ, ПОДПИСЫВАЙТЕСЬ, ДЕЛИТЕСЬ С НАМИ ВПЕЧАТЛЕНИЯМИ! 16+