

• ЛУЧШИЕ НАСАДКИ И НАЖИВКИ ДЛЯ ОСЕННЕЙ РЫБАЛКИ •

WWW.OHOTNIKI.RU

17-30 октября
2018 ГОДА


№ 21
(1238)



РОССИЙСКАЯ ОХОТНИЧЬЯ ГАЗЕТА

• ИЛЛЮСТРИРОВАННОЕ ИЗДАНИЕ ДЛЯ ОХОТНИКОВ, РЫБОЛОВОВ И ЛЮБИТЕЛЕЙ ДИКОЙ ПРИРОДЫ •

16+



**РУЖЬЯ
И ОЛЕНИ**

6 стр.



**РЫБНАЯ
КУЛИНАРИЯ**

10 стр.



**РОКОВОЙ
ВЫСТРЕЛ**

14 стр.

Татьяна АНТОНОВА, журналист газеты «Московский комсомолец»

ЗАЧЕМ УБИВАЮТ РОССИЙСКУЮ ОХОТУ?

МИНПРИРОДЫ НАНЕСЛО НЕОЖИДАННЫЙ УДАР



Фото Валерия МАЛЕЕВА

Новая угроза нависла над российскими охотниками. Следом за безумными депутатскими идеями о запрете контактного обучения охотничьих собак, которые могут вылиться в уничтожение собаководства и исчезновение уникальных пород охотничьих собак, удар пришел, откуда не ждали, — из Министерства природных ресурсов. Легким росчерком пера новый глава ведомства Дмитрий Кобылкин пустил под нож весь департамент охоты. Эксперты назвали такое решение политическим безумием и всерьез опасаются, что теперь охотничье хозяйство будет предано забвению.

9 июня в Минприроды был издан, по меньшей мере, странный приказ. Профильный охотничий департамент был реорганизован путем слияния с департаментом госполитики в сфере лесных отношений. Теперь устанавливать правила игры для охотников будут... лесники. Более того, гигантская отрасль с мощнейшим экономическим потенциалом, требующая тонкого и грамотного подхода узкопрофильных специалистов, фактически осталась без этих самых специалистов. Все они были просто сокращены.

ОТ ГЛОВОХОТЫ ДО РАЙОТДЕЛОВ

Мы проследили путь, который прошла государственная политика в сфере охоты с советских времен. Очевидно, что это путь стремительной деградации, а не развития.

1940 год — впервые создана государственная охотничья инспекция при Совете народных комиссаров РСФСР.

1944 год — в целях улучшения постановки охотничьего дела инспекция преобразована в Главное управление по делам охотничьего хозяйства.

1955 год — создается Главохота РСФСР. Структура занимается охотничьим хозяйством и заповедниками. С этого момента начинается расцвет отрасли. В систему Главохоты вошли 98 госпромхозов, 123 зверопромхоза и 141 колхоз и совхоз на Крайнем Севере. В этот же период развиваются любительские охотничьи хозяйства: 5067 хозяйств Росохотбыроловсоюза, 170 — Военно-охотничьего общества, 30 — общества «Динамо», 19 — Главохоты и еще 129 — хозяйства других организаций.



Стикхант

СКОРО
СЕЗОН
ОХОТЫ!

ОХОТА ТАКТИКА СПОРТИНГ

www.stickhunt.ru

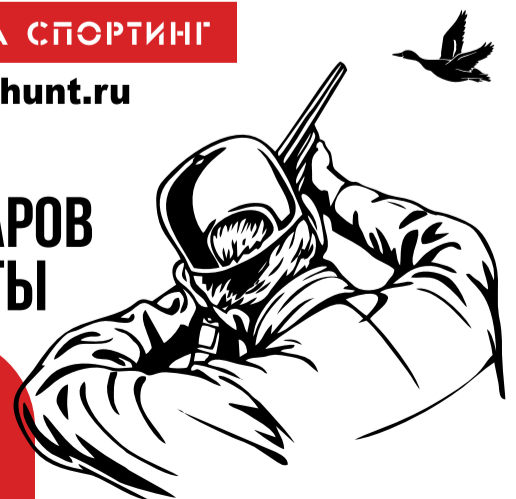
У НАС БОЛЕЕ
1500 ТОВАРОВ
ДЛЯ ОХОТЫ

Звоните прямо сейчас!

8-495-642-52-88

8-804-333-222-8

Звонок по России бесплатный!



НА ПРАВАХ РЕКЛАМЫ



Фото Павла ЮЧКАРЕВА

1985 год — число государственных охотничьих хозяйств с 98 выросло до 104. Появляются 199 звероферм Роспотребсоюза и 214 сельхозпредприятий Госагропрома РСФСР.

1988 год — постановлением ЦК КПСС «О коренной перестройке дела охраны природы в стране» образован Госкомитет по охране природы. Теперь он вместо Главохоты занимается охраной животного мира, контролирует сферу охоты, ведет Красную книгу, отвечает за порядок в заповедниках. В течение четырех лет после этого ликвидированы все госспромзохи. Численность работающих в охотничьей сфере сократилась в два раза.

1990 год — Главохота упраздняется и вливается в состав вновь созданного Министерства сельского хозяйства и продовольствия.

1993 год — в составе ведомства появляется Охотдепартамент. Мозгом отрасли становится центральный аппарат из 45 человек. Плюс 83 управления в регионах, 21 государственное охотничье хозяйство и специальный аналитический центр. Всего на этот момент в отрасли задействованы почти 10 тысяч штатных специалистов.

1999–2004 годы — число общественных охотничьих инспекторов увеличивается до 24 тысяч. Штат госохотинспекторов увеличивается до 12 с лишним тысяч человек. Создаются 56 заказников федерального значения.

2004 год — в ходе административной реформы упраздняется охотдепартамент в Минсельхозе — первый мощный удар по отрасли.

В июне 2006 года тогдашний министр сельского хозяйства Алексей Гордеев пишет письмо президенту Путину:

«Современный уровень развития охотничьего хозяйства России не соответствует его ресурсному и экономическому потенциалу. В России оборот средств, связанных с предоставлением услуг в этой сфере, составляет порядка 13,5 млрд рублей (500 млн долларов), в то же время в США он достигает 60 млрд долларов. Россия уступила место основного поставщика пушнины на мировом рынке. Ресурсы охотничьих животных используются нерационально. В Россию уже начался импорт мяса диких животных из Новой Зеландии (благородный олень) и Польши (косуля, кабан, фазан, заяц). К сожалению, в результате административной реформы и ликвидации органов государственного управления охотничьим хозяйством существенно ослаблена политика в данной сфере. Считаю целесообразным воссоздать в структуре Минсельхоза департамент охотничьего хозяйства. Прошу Вашего решения».

Решение главы государства было принято в тот же день и состояло из единственного слова: «Согласен. 05.06.2006, В. Путин».

ХРОНИЧЕСКИЕ БЕСПРИЗОРНИКИ

— На сегодняшний день из отрасли вымыты все специалисты, — сетует президент Росохотрыболовсоюза Татьяна Арамилева. — Эта отрасль должна быть самостоятельной. Охота — это не только природоохранная, но и хозяйственная деятельность.

Возрождение многострадального департамента надежд охотоведов не оправдало. Его все так же продолжило штормить: уже через четыре года, в 2010-м, чиновники от охоты были отлучены от привычного им Минсельхоза и вошли в состав Минприроды. Там его снова урезали, вместо 45 человек в штате осталось лишь 15 специалистов. Еще хуже обстояли дела на местах: 600 государственных охотничьих ин-

спекторов «перетекли» из Россельхознадзора в Росприроднадзор. Новое начальство решило, что вновь прибывшим найдется лучшее применение, чем сновать по лесам в поисках браконьеров. В результате профессиональные поисковики с нюхом на охотников-неlegalов были переориентированы на другие цели.

Как озвучено в Стратегии развития охотничьего хозяйства до 2030 года, острота современных вызовов и рисков, стоящих перед охотничьим хозяйством, уже близка к критической. Ситуация в цифрах выглядит поистине жутко. Суммарный годовой оборот продукции охоты и услуг в этой сфере в нашей стране оценивается в 16 миллиардов рублей (а в 2006-м он составлял 13,5 миллиардов — более чем скромный рост за целых 12 лет, учитывая инфляцию и финансовый кризис). А ущерб от незаконной добычи охотничьих ресурсов 18 миллиардов рублей. То есть мы теряем продукции охоты каждый год на два миллиарда больше, чем получаем.

На последний — совершенно нелогичный и угрожающий шаг Минприроды по ликвидации охотдепартамента — моментально отреагировали не только охотоведы, но и сенаторы. Народные избранники составили петицию руководству Кабмина:

«Такое решение ставит под угрозу реализацию Стратегии развития охотничьего хозяйства до 2030 года. Реализация подобного подхода ошибочна еще и потому, что спровоцирует необратимую реакцию по слиянию уполномоченных органов в сфере лесного и охотничьего хозяйства в субъектах, что вызовет очередной



Отсутствие нормального подхода к охотничьему хозяйству уже дает свои катастрофические плоды.

Фото Павла ЮЧКАРЕВА

кадровый отток опытных и квалифицированных специалистов», — говорится в документе.

— Для отрасли это очень плохо, — уверен зампред Комитета Совета Федерации по аграрно-продовольственной политике и природопользованию Владимир Лебедев. — Все последние события четко показывают негативную картину. Каким-то регионам, может, и повезет, и попадется лесник, понимающий что-то в охоте. Проблема в том, что именно лесники не раз были замечены как одни из самых ярких браконьеров. Они считают, что лес принадлежит им. У человека, который ходит по лесу один с ружьем, возникает масса соблазнов. Подумай — стрелнуть глухаря на ужин. А тут

охотники со своими квотами на добычу, ограниченными сроками охоты и прочими запретами. У лесников свое отношение к животному миру. Оно не такое, как у охотников.

Специалисты негодуют: их коллеги из лесной сферы прекрасно знают, по каким законам растут елки и березы, но зачастую ничего не смыслят в законах животного мира. Например, для лесников милое дело — выдать коммерсантам разрешение на вырубку старого, спелого леса. Такие залысины на месте вековых деревьев уже появились, например, по берегам реки Сережа в Тверской области. То, что именно в таких — зрелых, как их называют охотоведы, — лесах находятся глухариньи тока, чиновникам неведомо. А схема очень простая: нет спелого леса — нет токов птице — вымирает популяция.

МИНПРИРОДЫ НЕОХОТА ВОЗИТЬСЯ С ОХОТОЙ?

В июле 2016 года на выездном заседании Госсовета в Тверской области девять губернаторов ЦФО подняли вопрос о неэффективности исполнения полномочий Минприроды в сфере охоты. Предлагали простое решение: вернуть

Недопустимо увеличивать изъятие животных в условиях практического отсутствия государственной охраны животного мира, запредельной численности хищников (волка, шакала) и нерешенного вопроса эффективной борьбы с браконьерством.

охоту туда, откуда она, по сути, вышла, — в Минсельхоз. По мнению глав регионов, природоохранное ведомство не просто не справилось, а начисто провалило работу огромной отрасли.

Охотоведы напоминают, что Россия занимает первое место в мире по площади охотничьих угодий. Ведение охотничьего хозяйства осуществляют почти 5 тысяч охотпользователей. Численность охотников — 4,3 миллиона человек. А людей, вовлеченных в охотничье хозяйство, более 15 миллионов человек. При таких масштабах да грамотном управлении деньги в казну могли бы течь рекой. Ведь отрасль имеет огромный экономический потенциал. Охотники — это покупатели транспорта, вездеходов, катеров и лодок, средств навигации и связи, палаток и кемпингов. К тому же охота способствует развитию собаководства (которое, напомним, с легкой руки депутатов чуть было

ними охотпользователями. Но та политика, которую явило Минприроды, ничего, кроме недоумения, у охотпользователей не вызывает.

На сайте ведомства в открытом доступе вывешен документ «Приоритетные направления деятельности в области лесных ресурсов и охотничьего хозяйства до 2024 года». Одна из задач, как сказано в брошюре, повышение эффективности использования охотничьих ресурсов. Звучит хорошо, однако методы вызывают у экспертов массу вопросов.

Например, чиновники планируют скорректировать сроки охоты. На практике — сократить их по ряду зверей и птиц с 2–3 месяцев до одного. Более того, ведомство решило с 2017 до 2024 года увеличить добычу лося с 32 до 50 тысяч особей, благородного оленя — с 6 до 10 тысяч, а северного оленя — с 50 до 70. Представляют ли себе новые руководители от охоты, какая вакханалия поднимется в угожьях? Недопустимо увеличивать изъятие животных в условиях практического отсутствия государственной охраны животного мира, запредельной численности хищников (волка, шакала) и нерешенного вопроса эффективной борьбы с браконьерством.

Еще один убийственный для охотпользователей пункт программы — повышение ставок сбора за добычу охотничьих ресурсов для последующего разведения на объектах охотничьей инфраструктуры. Схема выглядит так: когда охотинвестор заводит, например, в вольере диких животных, он за них платит таксу в казну. А потом, чтобы отпустить их на волю для охоты (по закону вольерная охота запрещена, и живность надо выпустить в охотугодья), надо будет еще раз заплатить. По сути, это двойное налогообложение. Здесь сразу два вопроса: у кого из охотпользователей хватит энтузиазма заниматься разведением дорогостоящих зверей в условиях двойного налогообложения? Это предложение направлено не на стимулирование дичеразведения, а прямо наоборот. Кроме этого, специалистов вводит в ступор инициатива нового руководства объединенного департамента, согласно которой Правительству предлагается реализовать принятие методики исчисления ущерба от незаконной охоты, позволяющей браконьеру уйти от уголовной ответственности. При этом, как вишенка на торте, в этом же документе, который имеется в общем доступе, предлагается сажать людей за добычу волков, шакалов, лисиц и енотовидных собак без специального разрешения!

«В отрасли возникла необходимость принятия мер, направленных на вывод охотничьего хозяйства из глубокого кризиса. Реализация таких начинаний отвечает целям и задачам, поставленным указами Президента», — пишут в письме в Правительство сенаторы.

— Совсем недавно в Правительстве было сказано о необходимости обратить внимание на охотничью отрасль и добиться ее развития, — говорит Владимир Лебедев.

Последние шаги Минприроды говорят о том, что министр Д.Н. Кобылкин забыл о принятых Правительством документах и игнорирует поручения не только курирующего зампреда Правительства, но и президента России. Что это, некомпетентность новых руководителей от охоты или нечто большее? Создается впечатление, что уровень материалов, которые приносят министру на подпись всего, и характеризуют упадок отрасли!

Производим и реализуем ГУМАННЫЙ КАПКАН КА-2
для отлова соболя, куницы, белки, хорь, колонка.

ЗАО «СКВИРЭЛ»
610014; г. Киров,
ул. Пугачева, 35
8(8332) 56-22-28;
8-922-668-10-09
squirrel.kirov@mail.ru

ЗАКУПАЕМ КУНИЦУ

Репина



Уважаемые охотники, наши читатели!
Охотничий сезон в разгаре. Ждем от вас интересных фотографий. Лучшие из них будут опубликованы как «Фото номера».
Пожалуйста, укажите имя и фамилию автора фото и приложите короткий текст (где, когда и как проходила охота). Фотографии в электронном виде присылайте на почту бильд-редактора «РОГ»: foto-rog@tk.ru с пометкой «Фото номера».
При пересылке по электронной почте не сжимайте их, оптимальный объем — не менее 1 Мб.

Харовский район Вологодской области порадовал обилием зверя, гостеприимством и профессионализмом старого друга-однокурсника. Этот мишка был добыт мною на третий день, с подхода, с расстояния 60 метров. Всем друзьям и коллегам по страсти ни пуха ни пера, ярких, незабываемых охот и крепкого здоровья!

Фото Дмитрия ВАСИЛЬЕВА



РОГ-ИНФОРМ

1 ОКТЯБРЯ ОТКРЫЛСЯ СЕЗОН ОХОТЫ НА ЛОСЯ В ЯРОСЛАВСКОЙ ОБЛАСТИ

В Ярославской области сезон охоты на лося делится на два периода: охота на взрослых самцов «на реву» или «на гону» (с 1 сентября по 30 сентября), охота на лося любых половозрастных групп: самцов, самок и телят (1 октября – 31 декабря). Первая охота быстротечна, занимает всего месяц по разрешенному сроку, а во время фактического гона у этих животных — часто и того короче.

— А вот добыча зверя в последние три месяца года — глубокой осенью и в первозимье — дело самое любимое для большинства российских охотников по крупному зверю, — рассказывает Сергей Громов, главный специалист отдела государственного охотничьего надзора регионального департамента охраны окружающей среды и природопользования. — Почему? Потому, что это, как правило, коллективная охота. В этот период лося добывают в большинстве случаев загонем. А для организации загона нужна команда. А раз команда, то ее членам, людям с оружием, должно уделяться особое внимание правилам и технике безопасности.

Что в этом случае говорит закон? В «Правилах охоты», документе, собравшем опыт сотен любителей и промысловиков, в пп. 8 и 9 приведен перечень обязательств, накладываемых на «Лицо, ответственное за осуществление коллективной охоты».

Этот человек перед началом охоты должен проверить правильность оформления разрешения на добычу охотничьих ресурсов. У всех участников группы ответственный должен проверить наличие охотничьих билетов, разрешений на хранение и ношение охотничьего оружия. Без всех этих документов никого к охоте ответственный допускать не имеет права.

Тех же, кого допустил к охоте, ответственный должен переписать в особый «Список лиц, участвующих в коллективной охоте», с указанием их ФИО и номеров охотничьих билетов, номеров разрешений на оружие. Кроме того, в этом списке ответственный ответственный должен указать ФИО, с припиской «ответственное лицо», дату и место осуществления охоты, вид и число животных, подлежащих добыче, номер разрешения на добычу охотничьих ресурсов.

Ну и, конечно, со всеми членами группы ответственный должен провести инструктаж: по технике безопасности при проведении коллективной охоты и по порядку охоты на подле-

жащих добыче животных — о чем все должны расписаться в списке охотников. Этот список ответственный должен иметь при себе при производстве охоты постоянно.

В лесу или в поле, на номере ответственному нельзя забывать о пометках в безотложном документе — разрешении на добычу охотничьих ресурсов. Подобающие записи ответственный должен внести в случае ранения животного (отметка о ранении), после добычи зверя и до начала его разделки или транспортировки (отметка о добыче). И еще не забыть оторвать корешок с советующим полем — «ранение» или «добыча».

Департамент охраны окружающей среды и природопользования предупреждает: если животное ранено, оно обязательно подлежит добору.

Запрещена добыча с любых механических транспортных средств и летательных аппаратах. Со снегоходов и вездеходов бить зверя нельзя. Запрещено стрелять дробью — правда, калибры нарезного оружия не устанавливаются. При коллективной охоте запрещено использовать полуавтоматическое оружие с магазином более 5 патронов.

— В текущий сезон охоты на лося на территории Ярославской области утвержден лимит добычи лосей в размере 2337 особей, — рассказывает Дмитрий Белёв, начальник отдела воспроизводства и использования животного мира департамента охраны окружающей среды и природопользования. — По сравнению с прошлым годом (тогда эта цифра составляла 2184 особей) лимит немножко вырос. Это связано с положительной динамикой в росте численности популяции лосей на территории Ярославской области. На что, помимо прочего, повлияли проводимые при участии департамента природоохранные мероприятия. Это рейдовая работа, нормирование в области охоты и регулярно проводимые биотехнические мероприятия.

За нарушение указанных правил охоты предусмотрена административная ответствен-

ность по ч. 1 ст. 8.37 КоАП РФ, которая влечет наложение административного штрафа на граждан в размере от 500 до 4000 рублей с конфискацией орудий охоты или без таковой или лишение права осуществлять охоту на срок до двух лет. Для должностных лиц штрафы выше: от 20 000 до 35 000.

При добыче лося без разрешения наступает уголовная ответственность по ст. 258 УК РФ, и охотник обязан будет возместить ущерб от гибели животного в соответствии с утвержденными таксами. При добыче самца лося этот ущерб составляет 240 тысяч рублей. Если самка — 400 тысяч. Ущерб при добыче самки в пределах госзаказников, заповедников, нацпарков 560 тысяч рублей.

Соблюдайте правила охоты, и она будет для вас приятной и без горестей!

Департамент охраны окружающей среды и природопользования

В ПОДМОСКОВЬЕ НАЧАЛСЯ ОСЕННЕ-ЗИМНИЙ СЕЗОН ОХОТЫ НА КОПЫТНЫХ

Осенне-зимний сезон охоты на копытных стартовал в Московской области; охота на животных осуществляется только по разрешениям на добычу, выдаваемым в рамках лимитов и квот, установленных в регионе, сообщил РИАМО министр сельского хозяйства и продовольствия Подмосковья Андрей Разин.

МЕХОВАЯ ФАБРИКА «РЫСЬ»
www.shkyrki.ru

ВЫДЕЛКА МЕХА

- * Выделка мехового сырья (бообр, лиса, выдра, медведь, волк, соболь, норка, куница, африканские животные и т.д.);
- * Таксидермические работы (ковры, головы, чучела, птицы, африканские животные...);
- * Стрижка меха, покраска меха, покраска шуб, жилеток, воротников и т.д.;
- * Пошив меховых изделий (шуб, жилеток, ковров, воротников, шапок) на заказ;
- * Ремонт и перделка меховых изделий;
- * Покупка мехового сырья;
- * Требуется мездрильщик (возможно обучение).

ГРАФИК РАБОТЫ: понедельник—пятница с 9:00 до 20:00 (без обеда), суббота с 10:00 до 19:00 (без обеда), воскресенье с 10:00 до 17:00.
Пос. Малаховка, Красковское шоссе, д.2 (черные кованые ворота у станции Малаховка),
8-495-501-12-36, 8-965-288-51-98 (Анна), 8-903-189-91-72 (Оксана)

«1 октября на территории Московской области открылась охота на копытных животных. Этот вид охоты занимает значительное место в охотничьей культуре и любим многими охотниками Московской области. Поохотиться можно на лося, благородного и пятнистого оленей, косулю, кабана».

Он также добавил, что охота на копытных осуществляется только по разрешениям на добычу, выдаваемым охотпользователям в рамках лимитов и квот, установленных постановлением губернатора Московской области, на один год — на период с 1 августа 2018 года до 1 августа 2019 года.

«В текущем году увеличен лимит добычи лося, благородного и пятнистого оленя, а лимит добычи косули снижен. В этом сезоне охоты разрешается добыть 883 лося, 175 косуль, 93 благородных оленя, 124 пятнистых оленя», — отметил Разин.

По сравнению с прошлым годом в сезоне охоты 2018–2019 увеличились лимиты добычи лося на четыре особи, благородного и пятнистого оленя на две и 20 особей соответственно. Снижился лимит добычи косули на три особи.

«Срок охоты, согласно Правилам, установлен до 31 декабря, а на лосей в возрасте до года — до 15 января», — уточнил Разин.

Охотникам Подмосковья напомнили о необходимости соблюдения правил охоты и техники безопасности при осуществлении охоты и обращении с охотничьим оружием.

ООО НАУЧНО-ПРОИЗВОДСТВЕННОЕ ОБЪЕДИНЕНИЕ «СФЕРА»
г. Нижний Новгород

(831) 413-12-95, 413-48-55,
e-mail: npf-sfera@yandex.ru,
наш сайт: www.манок-беркут.рф

Электронные манки «Беркут»
♦ (42 голоса) — от 6500 руб.

«Беркут PROFHUNT»
♦ (185 голосов) — от 7600 руб.

«Беркут ДУ»
♦ (185 голосов) — 12500 руб.
Дистанционное радиуправление.

Гарантия на все изделия 1 год.

ООО «КИРОВОХОТА»
17 охотхозяйств
ТРОФЕЙНАЯ ОХОТА
ноябрь—декабрь
ЛОСЬ загонем,
КАБАН
Тел./факс: 8332 / 637-600; 633-044
МВТ 010950 фед.реестр туроператоров. Реклама



Виктор МУНИСТОВ

Приуныл я, посетовал о неприятностях другу, проживающему в соседнем районе. А он вдруг вызывает меня на внеочередной телефонный разговор и предлагает охоту на овсах у себя.

Подготовился я и через два дня, преодолев расстояние в полтора километра, уже пил чай у друга деревне.

Давно не встречались: как водится, посидели за столом в хорошей и веселой компании очень приятные люди, все охотники, но не все по зверю.


Рано утром решили проверить следы, да и вообще ситуацию на полях. Их было два, располагались на расстоянии чуть больше километра, фактор беспокойства был минимален. К моему другу Василию приехал на охоту приятель из Москвы Сергей. Аккуратно и бесшумно мы осмотрели следы на полях и вокруг и пришли к выводу, что на одно поле ходит огромный медвежище, ширина мозоли передней лапы около 20 сантиметров, второе поле посещал медведь средних размеров и медведица с двумя лончаками.

Стараясь не шуметь, подправив лабазы, вернулись мы в деревню, где я по старой своей привычке предложил краткий инструктаж, который и провел с согласия участников охоты. Сергею выделили поле, которое посещал крупный медведь, мы с Василием решили освоить второе.

Отъехав от деревни подальше, провели пристрелку оружия. И «Лось 308» Сергея, и моя «Сайга-7,62x39», и СКС Василия порадовали нас хорошей прицельностью. Всем были выделены рации, и к вечеру мы были уже на лабазах.

Несмотря на все наши старания вести себя предельно аккуратно при осмотре полей, звери нас «вычислили», и два вечера мы просидели впустую. Ночью не сидели, надеясь на выход зверя в светлое вечернее время. Полей и следов не проверяли и правильно сделали: на третий день началась охота.

Закат наступал медленно, торжественно и очень тихо. Лист с деревьев падал громко, даже не верилось, что такой шум может быть от хилого осеннего листочка. Мыши под лабазом ну просто топали! Их бесконечная возня раздражала и отвлекала. Но это еще не все! Ход зверя отмечают птицы: дрозды, синички, крапивнички. Практически до морозов они придерживаются своей территории, криком предупреждая о нарушении границ. Пара крапивничков, облетая с контролем поле по периметру, обнаружила меня. Я сжался, стал абсолютно неподвижен, закрыл глаза, затаил дыхание... Крапивнички обследовали мое убежище на расстоянии в полметра, и не доведись в этот момент шевельнуться, всему окружению будет сообщено, что нарушена граница территории и нарушитель — вот он!



Не заладилась у меня охота в ту осень: зверь начал посещать одно из моих полей поздно, да еще лес стали рубить неподалеку, а вывозить — так вообще по дороге рядом с полем.

Посидев, подумав, крапивнички, дружно «чекя», отправились дальше вдоль поля. Великое дело — непуганый зверь: через полчаса после захода солнца на наше поле спокойно выкатилась медведица с двумя медвежатами.

Наблюдать за ними было очень мило и трогательно. Второй медведь потрещал вокруг поля, но выйти на него не решился. Естественно, у нас и в мыслях не было охотиться на медведицу. Пожалел я, что не взял камеру с телевиком, можно было сделать прекрасные кадры. Но так, к сожалению, бывает почему-то всегда! Со стороны второго поля прогремел выстрел, второй... Наше поле враз опустело. Уходя, медведица наградила медвежат шлепками, да такими, что они катились через голову, мы еле сдерживали смех.

Сергей вышел на связь и попросил снять его с лабазы, так как зверь после его выстрелов ушел в лес. Мы быстро, на узике Василия, подъехали к полю, где сидел на лабазе Сергей. Было уже сумеречно. Направив фары на лабаз, дождался Сергея, потом пошли с фонариками посмотреть место, где находился зверь во время выстрелов. Ни крови, ни тем более «стрижки», мы не увидели и решили не испытывать судьбу, а утром взять собак и проверить ситуацию. Ночью спалось спокойно. Рано утром, попив крепкого чайку, забрав собак, мы поехали к полю. За свою жизнь посмотрелся я на разные охоты и их результаты — как прекрасные, так и печальные. Инструктаж по проведению охоты у меня в крови. Я не навязываю агрес-

сивно свое мнение, но если меня не слушают или отмахиваются, я просто отказываюсь от охоты с таким коллективом. Сделав остановку, я предложил Сергею и Василию некоторые свои соображения. Отнесли они к ним доброжелательно и с пониманием. Суть предложений была, вкратце, такая: подходим к кромке леса, ставим собак на след, я иду первым, троплю видимый след, Василий отслеживает меня и окружающую обстановку, Сергей отслеживает нас и прикрывает от возможного нападения зверя сбоку или сзади. В случае нападения зверя не суетиться, не мельтешить, стоять на месте и стрелять спокойно до последнего патрона. Как прекрасно, когда люди с полуслова понимают друг друга, не часто это бывает...

Поставили собак на след, те моментально скрылись в лесу и сразу заорали, мы осторожно подошли к кромке леса метров на десять, и тут вылетают из леса собаки, как говорится, «вперед собственному визгу», а за ними, не очень быстро, вываливает медведь, ну — когна когна! Стояли мы еще цепью, не в затылок друг другу, и в три ствола, аккуратно и осторожно, положили зверя. Упал он в пяти шагах. Собаки, естественно, начали его трепать, потом разобрались, пришлось растаскивать. «Ну, битого и ленивый топчет», — смеялись мы, глядя на взъерошенных и окровавленных собак. Проанализировав результаты выстрелов, пришли к неутешительным выводам. Лишь одна пуля, непонятно и в какой момент, перебила зверю хребет, то-то он и поспешил быстро в землю. Сердце было пробито, притом два раза, но это были не те раны, чтобы зверь сразу упал. Если бы не пуля, попавшая в хребет, у него достало бы сил какое-то время погонять нас по полю!

Попало в зверя в общей сложности восемь пуль. Как видите, даже накоротке можно прекрасно стрелять не по месту или мимо такой мишени. Из пуль, выпущенных вечером, попала лишь одна, отбила часть печени. Все-таки «полуоболочка 10 граммов веса» — это пуля, но если бы калибр был 9 миллиметров, а гильза длиной более 60 миллиметров, мы не были бы на волосок от экстраемальной ситуации. Зверь сильно затек внутри кровью, но даже через восемь часов был готов посчитаться с обидчиком. Непонятно, почему он не ушел далеко? И как у нас хватало ума вечером не подойти к кромке леса? Сначала мы смотрели друг на друга молча, лишь через некоторое время обменялись какими-то междометиями. Потом выпили «на кровях», внутри что-то отпустило, и уже весело рассказывали, кто что думал и делал. Зверь оказался очень крупным — мяса более 200 килограммов, шукура — так просто неподъемная!

От этой охоты я получил хороший заряд бодрости, твердости духа и уверенности в себе. А что еще нужно охотнику?..

Фото Светланы БУРКОВСКОЙ

РОГ-ИНФОРМ

ОТКРЫТИЕ ОБЛАВНЫХ ОХОТ НА ЛОСЯ

Золотая, красочная осень — пора загонных охот по крупному копытному зверю. В это время от ярких красок осеннего леса рябит в глазах. Даже побывав один день на природе, набираешься таких незабываемых впечатлений и эмоций, что их хватает на целый год, особенно если проводишь это время с верным охотничьим коллективом.

И вот долгожданное открытие загонной охоты по лосю, третий год подряд мы выбираем его на начало сезона, и очередной раз богиня Диана нам благоволит.

6 октября наш коллектив проводил охоту в Гагаринском охотничьем хозяйстве МВОО ЦО ВУ. Советом общества нам было выделено два разрешения на взрослых особей лося.

Утром наше настроение было омрачено небольшим морозящим дождиком, и все после инструктажа облачились в непромокаемые куртки. Но пока мы ехали в кунге машины, постепенно погода разгулялась, и настроение наше сразу улучшилось.

С машины 14 охотников, как десантники, быстро расставились и замерли в ожидании начала загона.

Крики егерей нарушают тишину. Они все ближе и ближе, стоим уже 40 минут. Я, залюбовавшись сидевшими на березе чернышами, вздрогнул от серии выстрелов, через минуту прозвучал еще выстрел и сразу — команды «отбой!» и «готов!».

Охотовед отвозивший егерей в загон, проезжая мимо, дал команду сходить к месту

добычи лося. Им оказался бычок третьего года. Сделав фото на память и освежив трофеей, мы принимаем решение не ехать на базу, а сделать еще один загон.

Переехав на новое место, расставились уже пешком. Тут нам просто подфартило: в загоне оказалась корова с телянком, которую по обоюдному согласию ребята пропустили без выстрела. Точным выстрелом охотник добыл одиночного лося.



Не устану каждый раз писать, что такой прием, как в Гагаринском хозяйстве, есть только в Уломском хозяйстве, слаженные действия сотрудников хозяйства видны сразу.

От всего нашего коллектива благодарим весь егерский состав, охотоведа Алексея, начальника хозяйства Анатолия Анатольевича Марьина и его супругу Татьяну за теплый прием. До новых встреч!

Виктор ЗАЛОГИН, фото автора

ЛОСИ ГИБНУТ ОТ РУК БРАКОНЬЕРОВ

Департамент Смоленской области по охране, контролю и регулированию использования лесного хозяйства, объектов животного мира и среды их обитания сообщает, что в ночь на 30 сентября 2018 года сотрудниками ДПС совместно с сотрудниками госохотнадзора на территории Починковского района Смоленской области была задержана автомашина, в которой находилась разделанная туша самки лося.

В машине находились четверо граждан с охотничьим оружием. В ходе проведенной проверки установлено место незаконного отстрела лося. Сумма причиненного государству ущерба превысила 470 тысяч рублей. По данному факту возбуждено уголовное дело по признакам преступления, предусмотренного ч. 2 ст. 258 УК РФ, которая предусматривает наказание штрафом в размере от 500 тысяч до одного миллиона рублей или в размере заработной платы или иного дохода осужденного за период от трех до пяти лет, либо лишением свободы на срок от трех до пяти лет с лишением права занимать определенные должности или заниматься определенной деятельностью на срок до трех лет или без такового.

Департамент информирует, что в за последнюю неделю сентября 2018 года на территории области произошло семь ДТП с участием диких копытных животных, в которых пострадал один человек. Всех водителей при управлении транспортными средствами просят повысить внимание, особенно при движении в зоне действия дорожных знаков «Дикие животные» и в темное время суток.



Дориан БЕШУЛЯ, фото автора

УДИВИТЕЛЬНОЕ РЯДОМ



За тридцать пять лет, как существует моя дача, какой только живности на ней не перебивало. И ежи, и белки, и хори, и какие-то крупные ушастые мыши с опушенными хвостами, и куницы. Но больше всего, конечно, было птиц.

Одни из них гнездились и выводили птенцов. Это и дрозды, и сорокопуты, и горихвостки, и камнешарки, не говоря уже о воробьях и ласточках. Другие посещают участок только для того, чтобы полакомиться урожаем. Скворцы за пару дней очищают черешню, которая выросла метров на семь, так что пользоваться ее плодами я не могу, дятлы целый месяц с утра до вечера долбят фундук, а сойкам очень нравятся спелые груши и яблоки.

В этом году появились новые гости. Через несколько дней после приезда жена говорит: «У нас на участке летает ястреб». Ну, летает и летает... А чего ему не летать? Рядом лес, где у него жилище, а в селе много пропитания. Вон у одной соседки уже пять кур пропало, у другой две, а сколько всего по селу? Только и слышишь: шуляк опять курку украл! Следом то на моем участке, то на соседнем начал «гудеть» голубь. Тоже не новость: в селе гнездится колючатая горлица.

Потом зарядили дожди, каждый день с небольшими перерывами. На речку не пойдешь, и я ремонтировал забор и собирал малину. Яблок в этом году уродилось как никогда, и часть из них осыпалась, устилая все вокруг. Пошел я собрать яблоки для соседской коровы, подхожу к яблоне, и тут с соседней груши слетает крупная птица и садится на огромный старый орех, что растет рядом с хатой. «Эге, приятель, я тебя знаю. Сколько раз я тебя видел на охоте то в поле, то в посадках». Это же вяхирь, или витютень, самый крупный наш голубь. Я позвал жену: «Хочешь посмотреть крупного голубя?» «Хочу». Я поставил ее «на номер» на углу хаты, а сам с другой стороны кинул палку в крону ореха. Из нее тут-же вылетел вяхирь, мощный, яркий в своем оперении. А жена: «Вот это голубь, а я думала что это ястреб». Я всмотрелся в крону дерева и увидел гнездо. Позвал жену, показал ей, а она: «А вон же голубка!» И действительно, на гнезде сидела крупная голубка, не такая яркая, как голубь, темно-серого цвета, и смотрела на нас. Мы тихонько ретировались, чтобы не беспокоить насиживающую птицу. Я подумал: вяхирь очень сторожкая птица и селится далеко от человека, что же заставило эту пару выбрать старый

орех, ведь рядом дубовый лес, и в селе больше беспокойства?

Дней десять, пока шли дожди, голубка сидела в гнезде и не вылетала. Пару раз прилетал и голубь. Потом голубка улетела и дня два не появлялась. Затем снова прилетела, но сидела не в гнезде, а рядом. «Наверное, «оплакивает» остывшие яйца», — подумал я. Мы очень жалели, что голубкам не удалось вывести птенцов, хотя старались не приближаться к дереву и не шуметь, фактор беспокойства присутствовал, да и дожди лили как из ведра.

Еще через пару дней я на всякий случай подошел к гнезду, и — о чудо! На гнезде поднялся уже оперившийся птенец и разминал крылья. Вот почему голубка так долго сидела в гнезде: она согревала от дождя уже выведшегося птенца. С этого момента голубка прилетала кормить свое чадо. Сначала она подавала сигнал метров за сто. Звучал он примерно так — «у-гу, кугу». И так несколько раз. Затем сигнал повторялся ближе, метров за пятьдесят, и уже у гнезда. После кормления голубка улетала. Сначала она кормила птенца четыре раза в день. Я даже знал расписание: в восемь, в одиннадцать, в четыре и в семь вечера. Потом стала прилетать реже. Я решил заснять птенца. Но поначалу его не было видно, или он сидел так, что листья его загораживали. Постепенно птенец начал выходить на край гнезда. Через недели две он уже пробовал передвигаться по веткам, спокойно реагировал на наше появление, чистил перышки, махал крыльями, охорашивался и осматривал все вокруг. Величиной он был уже с домашнего голубя. К сожалению, момент кормления мне заснять не удалось: голубка была очень осторожна. Через месяц, к концу нашего пребывания, птенец уже слетел на другое дерево, и мы могли наблюдать его буквально с трех метров: к нам он привык и не боялся. В последний день мы пошли попрощаться с нашим приятелем, но он уже куда-то отлетел, и мы его не нашли. Но, надеюсь, что с ним будет все хорошо и он скоро присоединится к стае. Было очень интересно наблюдать вблизи за развитием птенца этого редкого вида голубей.

BORN TO EXCEED Armytek
ТЕХНОЛОГИЧЕСКИ НАИБОЛЕЕ СОВЕРШЕННО

КАНАДСКИЙ ПРОИЗВОДИТЕЛЬ
Компоненты США и Японии
Разработаны специально для ваших задач

Armytek Dobermann Pro
"НАРОДНЫЙ" ФОНАРЬ.
МОЩНЫЙ И КОМПАКТНЫЙ

Новый диод CREE XHP35 HI
395 МЕТРОВ • 1700 ЛЮМЕН

Полная 10 лет гарантия

СПЕЦИАЛЬНАЯ ЦЕНА

Ошеломляющий световой поток 1700 LED люмен и сфокусированный узкий свет до 395 метров для точного и уверенного прицеливания

Повышенная прочность – выдерживает отдачу 12 калибра, падения с 30 метров и работает под водой на глубине 50 метров

Рекордное время работы: 1 час в максимальном режиме и до 40 дней в минимальном

Совместимость с аксессуарами для охоты – выносными кнопками и креплениями

АКЦИЯ ДЛЯ ЧИТАТЕЛЕЙ ГАЗЕТЫ!
При заказе фонаря Dobermann Pro назовите промо-код «РОГ» и получите скидку 20%!

ПОКУПАЙТЕ У ОФИЦИАЛЬНОГО ПРЕДСТАВИТЕЛЯ:
129085, Москва, пр-т Мира, д. 95, стр. 1, оф. 708 (150 метров от м. Алексеевская, оранжевая ветка)

БЕСПЛАТНЫЕ ЗВОНКИ ПО ВСЕЙ РОССИИ: 8 (800) 100-4715
ПО ВОПРОСАМ ОПТОВЫХ ЗАКУПОК: +7 (495) 118-2305 • v.kulesh@armytek.ru

www.armytek.ru

«ОХОТНИК НА ПРОФСОЮЗНОЙ»



Один из старейших охотничьих магазинов Москвы открыл двери для покупателей без малого 55 лет назад, в 1965 году.

«Традиции, пронесенные сквозь время» — так можно обозначить главный принцип работы магазина, прекрасно знакомого охотникам и любителям рыбной ловли. В 2015 году «Охотник» полностью преобразился, приобретая современный дизайн и профессиональную команду продавцов-консультантов. Дополнительным плюсом для покупателей является удобное расположение — рядом со станцией метро «Новые Черемушки». В «Охотнике на Профсоюзной» представлен широкий ассортимент товаров отечественных и иностранных производителей для охоты, рыбалки и активного отдыха. Особо хочется отметить, что в магазине всегда есть возможность найти редкие экземпляры комиссионного оружия, и вновь открылся большой отдел рыбалки.

117418, г.Москва, ул.Профсоюзная, д.39
Сайт: oxotnikprof.ru. E-mail: oxotnik39fdoc@gmail.com
Тел. +7(499) 128-68-55
Время работы: понедельник–суббота: 10.00–20.00
воскресенье: 11.00–18.00



КОЛОНКА РЕДАКТОРА

**ОТРАСЛЬ
УВЯДАЕТ**



Посещение 15-й оружейной выставки Arms&Hunting 2018 навевает грустные мысли: нет, еще не все так плохо, еще есть новинки, даже появляются новые компании, но во всем чувствуется, что оружейное направление, а точнее ее гражданское ответвление, медленно умирает. И тут дело даже не в санкциях, хотя они также внесли заметный вклад в угасание. Проблема гораздо шире. Государству, судя по всему, вообще неинтересно направление оружия, направление охоты и всего, что с ним связано. Производители и продавцы не имеют никакой поддержки, а скорее имеют постоянные административные и чиновничьи препоны. Все, буквально все, что исходит от государства, мешает развитию оружейной темы.

Как бы сейчас сказали, «тема пессимизирована», она не запрещена, нет санкций за ее распространение, но она забанена во всех крупных СМИ. Оружие, да и охота упоминаются исключительно в отрицательном контексте, нет никаких упоминаний о новинках или даже победах наших стрелков на соревнованиях. Выйти на массовые коммуникации не удается никому, тот же Калашников медиа уже который год буксует на месте, при весьма солидном бюджете.

«Оружейники» варятся в своем соку, в небольшой тусовке, которая, совершенно очевидно, сокращается.

Особенно удручающе на этом фоне выглядят полное непонимание и нежелание лидеров рынка хоть что-то сделать, чтобы изменить ситуацию к лучшему; крупные игроки радуются, что исчезают мелкие фирмы, и думают, что уходят конкуренты, но это большая ошибка. Да, многие уходят, те, для кого этот бизнес был неосновным или вспомогательным, просчитали риски и тенденции и решили выходить из бизнеса, но с их уходом другим не достается больше клиентов, их просто нет. Охотники представлены самой большой возрастной группой — за 55 лет, многие, кто старше 60–65, продают оружие из-за проблем с продлением и получением справок и документов. Если раньше это было долго и неудобно, теперь и откровенно дорого. В результате мы теряем не только владельцев оружия, но и их опыт и преемственность поколений.

Что делать? Вопрос главный и основополагающий, ответить на него не так просто, есть ли шансы, если не сделать рыбок вперед, то хотя бы отыграть прошлые позиции? К сожалению, ответ на него повис в воздухе. Отдельные организация или торговая фирма не смогут что-то кардинально изменить, нужна объединение всех усилий, нужна идея, которая сможет объединить и вдохновить всех, кому нравится охота и оружие.

К сожалению, в этой мизерной по количеству людей аудитории и сегодня, в час сильной опасности, нет единства, на охотничьих форумах можно прямо прочитать призывы к запрету тех или иных видов оружия, недоумения редкими послаблениями в законе или вообще мечты о возврате времени, когда нарезное оружие было запрещено, — все это не способствует выработке единой позиции и сплочению вокруг одной цели.

Скажу еще раз, пришло время забыть о разделяющих нас темах, вспомнить, что вопрос стоит о том, что нас могут загнать в условия, когда оружие будет находиться только на спортивных объектах или в Росгвардии, и, чтобы получить его «на пострелять» или поохотиться, надо будет заполнять кучу бумаг, а то и проходить проверку, скажем, на наличие наркотика в крови, причем каждый раз платную. Советую подумать об этом и решить, нужно ли нам оружие и готовы ли мы за него постоять?

Прошу читателей высказывать свои мысли и предложения в письме в редакцию или на электронную почту god@mk.ru или kas@kalibr.ru.

Александр КУДРЯШОВ



Фото: Muxamer/Wikimedia.org (CC BY-SA 3.0)

РУЖЬЯ И ОЛЕНИ

«Ну что тебе сказать про Сахалин? На острове нормальная погода...» На Сахалине, возможно, все нормально, а в Ямало-Ненецком округе происходят странные вещи.

У оленевода изъято оружие за то, что в юрте нет сейфа. Вот что пишут: «В ходе совместного рейда сотрудников Рыбнадзора, Росгвардии и Службы по охране, контролю и регулированию использования биоресурсов Ямало-Ненецкого автономного округа у ненца-вдовца, отца двух детей, на стойбище были изъяты два ружья». Брат рыбака пояснил СМИ, что оружие было изъято по причине отсутствия в чуме сейфа для его хранения, и добавил: «У нас в тундре в принципе сейфов нет, всегда оружие хранилось в женских чумах. Сейчас брат боится к себе домой идти — белый медведь туда пришел, а у него для самозащиты ничего вообще не осталось».

Мы уже привыкли к «прикрученным сейфам» и «патронам, хранящимся вместе с оружием», но тут что-то совсем новое, а точнее хорошо забытое старое. Несколько лет назад был поднят шум, что сейф у охотника должен быть и в машине, и на базе, и в палатке... К счастью, волну погасили, вышло разъяснение, что сейф должен быть только по месту постоянной регистрации, и вот — опять! Разве юрта является местом постоянной регистрации? А есть постоянная регистрация у кочевых народов Севера? С этими вопросами я обратился к юристу, и вот что он поведает.

Ситуацию комментирует адвокат Илья Костромов, г. Москва:

— Мы имеем два факта: дремучее правовое невежество сотрудников Росгвардии и пробел в праве.

Сотрудники Росгвардии, изъявшие ружье у охотника-северянина, видимо, не раскрывали текста «Правил оборота гражданского и служебного оружия и патронов к нему на территории Российской Федерации». Иначе бы знали, что

оружие по месту временного пребывания гражданина хранится с соблюдением требований ч. 2 ст. 59 указанного нормативного акта, а именно: «Хранение оружия и патронов гражданами Российской Федерации в местах временного пребывания должно осуществляться с соблюдением условий, исключающих доступ к оружию посторонних лиц».

Вот и все. Ни ненец-оленеvod в своей яранге, ни городской охотник в своей палатке в угодах иметь специальный оружейный шкаф не обязаны.

Каким образом участковый уполномоченный полиции выдавал справки о проверке соблюдения условий хранения оружия? Ведь никакого оружейного ящика в районной администрации нет.

Специальное хранилище — запирающийся на замок сейф, сейфовый шкаф или металлический шкаф для хранения оружия, ящик из высокопрочных материалов, либо в деревянный ящик, обитый железом, — предусмотрены теми же «Правилами» для места постоянного жительства владельца оружия. То есть в том месте, где гражданин зарегистрирован или, как раньше говорили, «прописан постоянно».

Где же «прописан» кочующий по тундре оленевод?

А вот где: Закон РФ от 25.06.1993 № 5242-1 (ред. от 03.04.2017) «О праве граждан Российской Федерации на свободу передвижения, выбор места пребывания и жительства в пределах Российской Федерации».

Статья 6.1. Особенности регистрации по месту жительства гражданина Российской Федерации

рации, относящегося к коренному малочисленному народу Российской Федерации, ведущего кочевой и (или) полукочевой образ жизни и не имеющего места, где он постоянно или преимущественно проживает.

Регистрация по месту жительства гражданина Российской Федерации, относящегося к коренному малочисленному народу Российской Федерации, ведущего кочевой и (или) полукочевой образ жизни и не имеющего места, где он постоянно или преимущественно проживает, осуществляется в одном из поселений (по выбору данного гражданина), находящихся в муниципальном районе, в границах которого проходят маршруты кочевий данного гражданина, по адресу местной администрации указанного поселения с учетом перечня мест традиционной проживания и традиционной хозяйственной деятельности коренных малочисленных народов Российской Федерации, утвержденного Правительством Российской Федерации.

То есть Правила оборота оружия и Закон о праве на выбор места жительства в своей совокупности предписывают кочующим оленеводам иметь «оружейные ящики» в здании районной администрации, где они, оленеводы, как бы «прописаны».

Разумеется, в реальности этого нет и не будет просто из-за отсутствия технической возможности. Да и смысла ставить сейф там, где никогда не бывает охотник, нет никакого.

Вот мы и подошли к пробелу в праве.

Статьей 13-й Закона «Об оружии» установлено: лицензия на приобретение оружия не выдается гражданам Российской Федерации, не имеющим постоянного места жительства.

Тундровик-кочевник постоянного места жительства не имеет.

Следовательно, по смыслу закона, кочевники вообще не имеют права на приобретение оружия, его хранение и ношение!

Однако сотрудники разрешительного ведомства до сих пор подходили к данному вопросу вполне здравомысляще: считали постоянным местом жительства кочевника адрес районной администрации. Правда, непонятно, каким образом участковый уполномоченный полиции выдавал справки о проверке соблюдения условий хранения оружия. Ведь никакого оружейного ящика в районной администрации не установлено! Однако ж и ошешков пасти в тундре без ружья никак невозможно...

Итак, авторы закона об оружии не адаптировали сей закон применительно к кочевым малочисленным народам. А они, народы эти, существуют. И «кибитка в поле чистом — это их привычный дом». Без оружия в тундре — никак. Следовательно, нужно редактировать Закон «Об оружии» и «Правила оборота» применительно к потребностям и запросам наших уважаемых малочисленных народов».



Адвокат Илья КОСТРОВ

Фото: Илья КОСТРОВА



Андрей ЯНШЕВСКИЙ, фото Анатолия МАИЛКОВА

ВЕСТИ С ВОДОЁМОВ

Начало октября отметилось классической осенней погодой со сменой направления ветра, с холодными дождями и выглядывающим солнцем. К концу отчетного периода заметно потеплело, но вода уже успела остыть. В таких условиях становится все труднее прогнозировать результаты рыбалки, можно лишь констатировать, что пока рыба весьма активная. Что в очередной раз подтверждает вывод о многофакторности воздействия на активность рыбы.

В целом явно наблюдается скатывание как мирной, так и хищной рыбы к более глубоким местам. На некоторых водохранилищах эта миграция уже реализуется в полной мере. То же самое можно сказать о глубоких карьерах и озерах. В общем, клев был не слишком активным, за исключением отдельных случаев устойчивого клева в течение теплых и ясных дней в некоторых конкретных местах. Прежде всего, это относится к щуке, окуню, налиму и ротану. На больших водоемах и реках окунь вполне приличного размера хорошо клевал, но нужно было его обнаружить. Собственно, главной задачей в условиях миграции рыбы становится ее поиск и подбор приманок. Казалось бы, в совершенно одинаковых местах рыба могла стоять, а могла отсутствовать. Это говорит только о том, что произошла концентрация рыбы в крупные стаи, которые еще не заняли предзимние стоянки и довольно активно перемещаются.

Такое поведение рыбы, прежде всего, отразилось на результатах рыбалок любителей фидера и поплавка. Недостаточная мобильность в поиске рыбы превращала рыбалку в откровенную лотерею с выбором водоема и места ловли. Непредсказуемые результаты были даже у тех рыболовов, которые прекрасно знакомы с каким-то конкретным водоемом и местными повадками рыбы. Это тот самый случай, когда хорошее знание водоема и повадок рыбы может сослужить плохую службу. Рыболов пробует ловить, будучи уверенным, что здесь рыба есть, а рыба сместилась. Через пару часов рыболов сматывает снасти и с чувством выполненного долга объявляет о закрытии сезона поплавочной ловли. А буквально в нескольких десятках метров от этой точки, в это же время, плотва с густерой ждут, когда им кто-нибудь подкинет прикормку и мотыля на крючок. Ловля в целом не только сложная, но и постепенно становится мало комфортной.

НА ВОДОХРАНИЛИЩАХ

На большинстве водохранилищ наблюдается распространенное в последние годы явление, когда объектом поиска служит судак, а ловят щуку. Хорошо еще, если щука обнаружена, иначе приходится довольствоваться окунем. На волжских водохранилищах кроме окуня в уловах достаточно много жереха и мелкого берша. На Рузе ловят окуней и мелких судаков. Плотва продолжает клевать на мотыля и перловку. Приблизительно та же картина на Можайском водохранилище. На Истринском клевала неплохая щука, попадались судаки зачетного размера. Весьма достойного размера окуни и жерехи попадались на Химкинском водохранилище. На проточных водоемах наиболее вероятно найти окуня на выходах из больших заливов. Со стаями окуней держатся некрупные щуки. На волжских водохранилищах плотва, густера и подлещик сохраняют хорошую активность, но нужно обнаружить точку и взять легкую снасть с тонкой леской. На всех водохранилищах Средней и Нижней Волги продолжается клев жереха и крупной щуки. На Нижней Волге начинается осенний ход крупной густеры, активно клюет судак.

НА ПРУДАХ И КАРЬЕРАХ

На небольших водоемах достойна внимания только ловля ротана, который клевал очень неплохо, попадались весьма упитанные «головешки». Можно сказать, что начался осенний клев крупного ротана, который продлится, скорее всего, до конца месяца. Кроме ротана, поклевывает плотва, но кратковременными выходами, не очень охотно и не везде. В отдельных прудах еще сохраняет активность карась, который почти перестал реагировать на прикормку, и нужно подбирать приманку. Это может быть червь, мотыль или перловка.

НА РЕКАХ

На небольших и мелководных реках улов составляли мелкая уклейка и такой же мелкий окунь. На больших и средних реках попадаются подлещики, плотва и уклейка. Там, где есть налим, эта рыба уже заметно активна, но можно схлопотать солидный штраф за его ловлю. На реках среднего размера вся рыба продолжала клевать с переменным успехом, что зависело от погоды. Каких-то особых всплесков активности хищников не наблюдалось. Заметно менее активным стал голавль. Пескарь и елец покинули места около перекатов и спустились в русло и приямки. На больших реках остались практически только спиннингисты и самые фанатичные любители фидера и дальнего заброса. Идет полным ходом осенняя охота за крупными сомами и трофейными щуками. Крупная щука покидает глубокие поливы и перемещается к русловым бровкам.

ПЛАТНАЯ РЫБАЛКА

Здесь до сей поры было весьма занятно. Как это ни покажется странным в очередной раз, но карп продолжает клевать. Более того, в некоторых хозяйствах грамотные рыболовы умудрялись наловить свыше двадцати килограммов на перловку. Примечательно то, что часто попадались трофейные карпы. В отдельных водоемах, таких, к сожалению, очень мало, от карпа не отставал крупный карась, который предпочитал мотыля. Клев начинался с появлением солнца из-за туч, но потом мог продолжаться почти до начала вечерних сумерек. Близко к берегу карась почти не подходит. Очень неплохие результаты по форели. Форель вела себя очень активно и вполне предсказуемо. Причина в том, что пока в подготовленных к сезону водоемах эта рыба не успела осмотреться и выбрать места для своих стоянок. После запуска третьей-четвертой партии клев может стать непредсказуемым. В этом случае придется менять не только приманки, но и искать горизонт ловли.



ИЗ ПОДМОСКОВЬЯ



Нынешний октябрь в регионе удивляет аномально теплой и довольно стабильной осенней погодой. Однако за счет холодных ночей вода уже успела сильно остыть, особенно на малых водоемах и реках, что предполагает успешную рыбалку в основном на средних глубинах, но еще не на максимальных. Это значит, что рыба в основном остановилась где-то на границе зимних участков обитания. Тут теперь скопления и белой рыбы, и хищников.

Так, на Угличском водохранилище успех сопутствовал тем спиннингистам, кто проводил приманки в узкой зоне крутого руслового свала. Тут вместе с приличным по размеру судаком довольно часто клевали мерные щуки. И все же результативность рыбалки на данном водоеме более всего зависит от наличия течения. Без него рыба может стоять в зоне ловли, но почти не клевать. То же самое наблюдается и на соседнем Московском море. Кстати, о

наличии сброса воды с плотины в Дубне теперь можно узнать, найдя в интернете изображение с онлайн камер, установленных на новом строящемся тут мосту.

На Рузском водохранилище в районе с. Осташево, где уровень воды постепенно снижается, продолжалась успешная спиннинговая охота на щуку средних размеров. Скопления зубастой хищницы прогнозируемо обнаруживались вблизи русловых свалов и коряжников, где глубина не превышала четырех метров. Здесь же отмечались поимки и судака, и окуня. Лучше всего работали предельно легкие джигговые приманки, отличающиеся «ленивой» анимацией, то есть в холодной воде рыба стала довольно заторможенной.

Аналогичный эффект наблюдался и на Оке в районе Кашеры, где на умеренных глубинах с ровным течением заметно активизировалась мелкая и средняя щука,

стали часто попадаться судак и берш. Тут, бывает, хищник почти не реагирует на различные джигговые приманки при их темповой проводке. Тогда выручает оснастка с длинным отводным поводком, которую можно проводить предельно медленно, реализуя сложные варианты анимации.

На подмосковных прудах карась явно занял глубинные позиции и почти не посещает прибрежную зону. Так, на всех прудах в районе д. Шишкино его теперь успешно ловят на фидерные снасти, используя в качестве насадки исключительно шарики пенопласта. Но можно рыбачить иначе, применяя пикер с концевым грузиком на леске и парой поводков выше него. В этом случае лучшей насадкой будет мотыль. Главное, пробными забросами снасти обнаружить стоянку рыбы.

Анатолий МАИЛКОВ,
фото автора



ВЕСТИ С ВОДОЁМОВ

ИЗ КАЛУГИ

Октябрь внес свои коррективы в рыбалку на водоемах области. Плотва почти нигде не ловится. На Оке, Угре, Протве, Суходреве и Луже любители хищника с переменным успехом пытались его поймать на спиннинг. На Оке в черте Калуги, у Гремячево, под Ахлебенино, у Корекозово, подбирая «обманки», удавалось брать зубастых в основном весом до килограмма. В приловах отмечались окуни разных размеров. На Оке, даже в черте Калуги, ночами стали ловить налимов. Активнее они брали до 24.00, причем на живца. Размер трофеев от 200 граммов до килограмма.

Александр МАТВЕЕВ

ИЗ АСТРАХАНИ

К середине октября в реках региона стали отмечать приход судака с Каспия. Клыкастых за пять килограммов весом в эти дни изредка ловили и на Волге в районе Цаган Амана. Судаки за два килограмма весом не редки и на Кигаче, Волге на широте и ниже Астрахани, на Бузане и судоходных каналах. Лучшее место его лова на донки с живцом, на блеснение в отвес и при троллинге. На джиг судак ловится, но не всегда. Практически на всех водоемах неплохо берет щука, но в основном весом 1,5–2 кг. Мирная рыба ловится стабильно. В уловах карась от трехсот граммов до полутора килограммов, сазаны до двух с половиной и тарашка разных размеров. Все ждут подхода осенней волбы.

Вячеслав МИХАЙЛОВ

ИЗ ТАТАРСТАНА

Оказалось, что при падении воды щука концентрируется не только на ямах, но и в последних островках камыша. Там я ее и ловил на воблеры и на живца. Рыбалка интересная, с элементами новизны. За 4 выезда таким способом удалось поймать больше 20 щук, причем глубина лова всего 30 см. Неплохо ловилась щука и в Бижургане на русле Ика. А вот на самом Ике лова была нестабильной. Все зависело от настроения судака и щуки, а способ узнать это настроение пока не известен. На Каме с периодическим успехом ловят с дрейфующей лодки в отвес. Судак, берш, щука. Неделю назад были последние вылазки на сазана. Примерно в то же время перестал ловиться и голавль. Карась на прудах еще ловится неплохо, но осенние ветра с нулевыми температурами разогнали всех карасятников. А вот плотва к осени подросла, и ловить ее матчевой удочкой на опарыша интересно, особенно, когда ветер в спину. Резкое падение воды сократило географию рыбалки.

Павел ЕЛИЗАРОВ, г. Набережные Челны

ИЗ ВОЛГОГРАДА

Волго-Ахтубинская пойма. Капустин Яр. Ловил на поплавок карасей и сазанчиков. Ни одной плотвы не поймал. Один подлещик был, и все. Сазанчики клевали только до обеда, примерно с 2 до 4 часов, а караси не клевали. Щукой особо не занимался, поскольку она мелкая.

Дон. Калач-на-Дону. Донки выставил в 16:00. Изредка поклевывал некрупный подлещик. Настоящий клев начался с наступлением темноты, самый пик пришелся на время с часу до трех. В это же время и размер рыбы был солиднее — от 700 г до 1,3 кг, мелочь клевала совсем редко. Собственно, после трех клев и не думал стихать, но почему-то размер трофеев стал снова существенно уменьшаться.

Трехостровская.

С пятницы на субботу выбрались половить судака. Вечером в пятницу, буквально за 40 минут, поймали 6 хищников около кило весом и пошли готовить лагерь. Думали, что с самого утра рыбы наловим, но с утра, еще по темну, получили по три поклевки, и все. Собирали лагерь и поехали искать новые места. В результате вернулись на переправу и ловили со щбенки, за насосной станцией. Результат: штук двадцать судаков от 700 г до 1,1 кг и одна щука на 2 кг. Использовали джиговые приманки весом от 10 до 35 граммов.

Алексей КОЛОМИЕЦ

Кузьма ПАШИКИН, рисунок автора, фото Анатолия МАЙЛКОВА

КУПИ СЕБЕ ФИДЕР!



Вот написал этот заголовок и подумал: наверное, опоздал я с такой рекомендацией. Знаю, что абсолютное большинство любителей рыбной ловли уже давно переключились на эту современную снасть вместо, казалось бы, незаменимых и таких привычных классических донков.

Вполне допускаю, что некоторые рыболовы, особенно начинающие, пока еще не оценили по достоинству преимущество этой снасти. Сужу по себе. Долгое время немало слышал и читал о фидере. Но рассуждал так: какая, дескать, разница — фидер или донка? Разницу видел лишь в том, что на донке поклевку обозначают колокольчики или висащие на леске и пропускном кольце сигнализаторы поклевки, а на фидере — тонкая изгибающаяся вершинка (квивертип). Ну и что? Даже был уверен, что висащие сигнализаторы на моих донках фиксируют поклевку лучше и заметней, чем какой-то там гибкий кончик на фидере.

Но вот представился конкретный случай, когда я по-настоящему оценил преимущество и незаменимость фидера перед классической донкой. Было это в сентябре 2013 года на Нижней Волге под Астраханью. Восемь незабываемых дней провели мы с сыном Андреем на этом рыболовном Клондайке. Рыбачили с лодки, заякоренной поперек течения. Глубина — более девяти метров, довольно заметное течение. Уже в первый день выяснилось, что ловить рыбу в таких условиях можно только

бы заметить разницу. Отличаются эти снасти даже внешне. Фидерное удище более изящное и красивое. На нем значительно больше пропускных колец. Благодаря этому, нагрузка при вываживании крупной рыбы распределяется более равномерно по всей длине удища, что оберегает снасть от поломки. А возьмешь в руки — легкое, удобное, приятное.

Ну а главное отличие — это сигнализатор поклевки в виде тонкой гибкой вершинки (квивертип) длиной 50–60 сантиметров на кончике удища с маленькими пропускными колечками и тюльпанчиком. Обычно в комплект фидера прилагается от 3 до 5 таких вершинок. Они имеют разную жесткость, а соответственно, и чувствительность. В зависимости от этого, верхняя часть квивертипов окрашена в разные цвета: белый, красный, темно-зеленый, светло-зеленый и т.д.

Такому сигнализатору поклевки, в отличие от доночных колокольчиков, ни о чем никакой ветер, никакие волны. После заброса фидера достаточно катушкой отрегулировать снасть так, чтобы эта вершинка оказалась в чуть прогнутом положении. Малейшее прикосновение рыбы к насадке будет четко зафиксировано. Некоторые рыболовы для подстраховки прикрепляют

по фамилии немецкого рыболова, придумавшего эту новинку. Уверю вас — не пожалее. Потому что этот способ — самый простой в изготовлении и самый надежный. С ним не бывает перехлестов, запутываний лески. Сколько раз у меня на рыбалке случались «мертвые» зацепы, когда приходилось рвать леску, в результате на дне оставались кормушка с поводком. Но не беда, я прямо на берегу за считанные минуты монтировал новый патерностер, прикреплял запасную кормушку, поводок — и снасть снова готова к работе.

Как же смонтировать патерностер? Делается это просто. Конечная леска длиной около полуметра надо согнуть назад. Затем на удалении 15–18 сантиметров от загиба затянуть прочный узел. Получается петля-отвод, к которой прикрепляется кормушка методом «петля в петлю». После этого ниже 5–7 сантиметров от кормушки на оставшемся конце лески привязываем петельку для поводка, который прикрепляется к леске тоже методом «петля в петлю». Оставшийся конец лески надо, разумеется, срезать.

Длина поводка может быть разной, в зависимости от условий лова. При лове на течении она может быть длиннее, а в стоячей воде — короче. Обычно я ставлю поводок длиной 40–50 сантиметров. Это, на мой взгляд, наиболее оптимальный размер. А на течении целесообразней использовать поводок длиной 60–80 сантиметров.

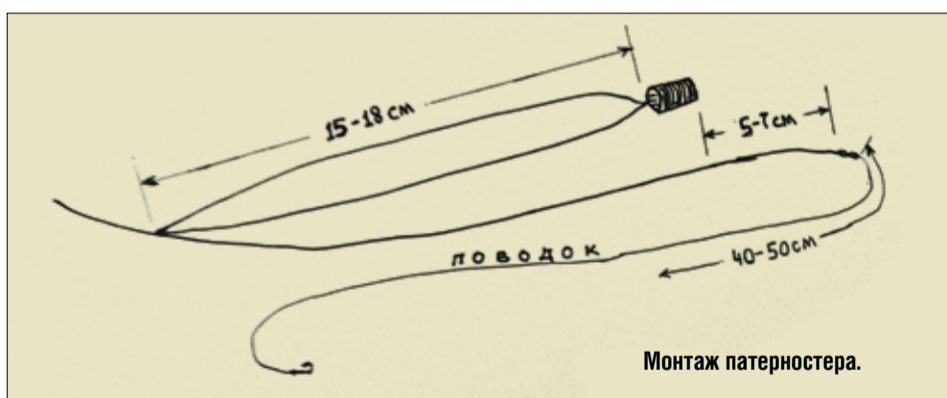
Выше я уже отметил, что при монтаже оснастки методом «патерностер» не бывает перехлестов, запутываний лески. Однако они все же иногда случаются, особенно когда рыбалка идет на реке с сильным течением. И чтобы подстраховаться, предотвратить возможный перехлест поводка с основной леской, предлагаю использовать нехитрый, но надежный прием. После заброса снасти, как только кормушка коснется поверхности воды, надо сразу коротким рывком немного отвести удище в сторону берега так, чтобы леска оказалась натянутой. И держать удище в таком положении до тех пор, пока кормушка не коснется дна. Рука сразу почувствует это, на леске образуется слабина, вершинка фидера выпрямится.

Что это дает? Оттянутая в сторону берега леска будет уходить в воду под некоторым углом, а поводок при этом свободно опускается в вертикальном положении. Между ним и основной леской образуется угол, в результате чего перехлест исключен.

Необходимо отметить, что фидерные удища подразделяются на три категории: легкие, средние и тяжелые. Такое разделение зависит от теста удища. А тест определяется максимальным весом груза (кормушки), который возможно забросить данной снастью. Чем мощнее удище, тем оно длиннее и тем больше возможная дальность заброса им кормушки с поводком.

Использование того или другого удища зависит от условий рыбалки и размера предполагаемого улова. К примеру, при ловле на неглубоких стоячих водоемах плотвы, карася вполне достаточно легкого удища-пикера. А при ловле крупной рыбы — леща, карпа, сазана, необходима более прочная, надежная снасть.

Итак, вы уже купили фидер? Правильно сделали. Не пожалее. А если нет, то не теряйте времени даром, идите в магазин за этой снастью.



единственной снастью — фидером. Не годится никакая поплавочная снасть, никакая привычная донка. Только фидер с чувствительным кончиком. У меня фидера не было. Выручил сын. Он, словно предвидя такой вариант, привез с собой запасной фидер.

И началась сказочная рыбалка. Поклевки следовали одна за другой. Клевало на консервированную кукурузу. Смотришь — чуть прогнутая вершинка то начинает дергаться, то резко прогибается. Подсечка — и начинается вываживание рыбы. На крючке оказывались то лещ, то подлещик, то сазан, то белый карась.

После той памятной рыбалки мое отношение к фидеру резко изменилось. И вскоре я купил сразу три такие снасти: длиной 2,7 метра, 3 метра и 3,3 метра. Оснастил их кормушками разного веса для лова в разных условиях: на течении, в стоячей воде, на глубоких и мелководных участках. К тому же, сыновья Андрей и Василий подарили мне на день рождения тоже по фидеру. И теперь ни одна моя рыбалка не обходится без этой замечательной снасти.

Чем же отличается фидер от привычной донки? Даже беглого взгляда достаточно, что-

к кончику удища звенящие бубенчики с пружиными зажимами. Я тоже так делаю. Ведь в таком случае поклевку не только увидишь, но и услышишь.

С приобретением фидера я наконец-то избавился от ненавистных мне проволочных коромысел с поводками, которыми раньше были оснащены мои донки. В свое время накопил множество таких приспособлений разных размеров в надежде подобрать самый оптимальный вариант. Но безрезультатно. Сколько раз, бывало, долго ждал поклевки, а в результате оказывалось, что коромысло зацепилось либо за леску, либо за кормушку.

Теперь совсем другое дело. Ведь в фидерной снасти используются особые способы монтажа поводков и кормушек. Самые распространенные из них: несимметричная петля, патерностер (петля Гарднера), «вертолет», инлайн и другие. Не буду утомлять читателя подробным описанием каждого из названных способов монтажа. Хочу дать добрый совет: возьмите на вооружение испытанный мной и другими рыболовами наиболее надежный способ монтажа — патерностер. Его еще называют «петля Гарднера»



Анатолий МАИЛКОВ, фото автора



ЕЛЕЦ ОСЕНЬЮ

Для ловли каждой рыбы, наверное, существует в течение года своя лучшая пора, пусть и очень короткая. И вот теперь, когда осень вступила в свою позднюю стадию, пришло прекрасное время для ловли в проводку крупных ельцов, даже в ледяной воде стремительных на поклевку и очень бойких при вываживании.

Нельзя сказать, что елец не клюет в иное время года, однако тогда добычей рыбака становятся преимущественно мелкие рыбки и попадаются они вперемешку с другой рыбой, причем в основном с уклейкой и плотвой, которые очень надоедливы и часто безнаказанно срывают и портят насадку. По ледяной же воде многие рыбы теряют былую активность и покидают речные быстрины, а елец тут остается чуть ли не в одиночестве — даже голавль отходит на ямы под перекатами. Стайку солидных ельцов в пору предзимья проще всего обнаружить на небольших быстрых реках, изобилующих перекатами и каменистыми быстринами, потому что течение — стихия ельца во все сезоны. К тому же, на малой реке, петляющей среди высоких берегов в обрамлении могучих ветел и густых кустарников, рыбака легче найти уютное место, где можно укрыться от непогоды и ловить вполне комфортно.

На таких реках ельцы кормятся в самых глубоких каменистых или глинистых канавах на самих перекатах либо чуть ниже их. Но и большие быстротекущие реки, к примеру, Ока, тоже перспективны для осенней ловли именно крупного ельца, потому что тут рыбы солидного размера всегда много. Здесь скопления ельца в предзимье часто обнаруживаются совсем недалеко от берега, но обычно там, где вблизи него проходит глубокая канава с твердым дном и усиленным течением и где эта рыба опять же пребывает в гордом одиночестве, разве что иногда пескарь составляет ей компанию, но не конкуренцию. К тому же, крупный елец в холодной воде часто проявляет хищные наклонности и быстро истребляет или разгоняет всю мелочь.

Глубокой осенью и накануне зимы елец, в отличие от прочей рыбы, кормится практически весь световой день, поскольку тратит много энергии на течении, поэтому он очень отзывчив на прикармливание, особенно если в состав прикормки входят сильно мутящие компоненты, дающие длинный шлейф на струе. К таким компонентам можно отнести сухое молоко, яичный порошок, овсяное толокно, измельченную сухую глину — эти составляющие обязательно должны входить в прикормку для ловли ельца в холодной воде, при этом основа прикормочного состава, более половины по объему, создается за счет тщательно перемолотых панировочных сухарей. Но самое главное для осеннего ельца, что его обязательно привлечет и надолго задержит на месте ловли — это животная часть прикормки, в качестве которой однозначно используется изрядное количество, не менее десятой части всего приготовленного состава, чистого, без грязи кормового мотыля. Причем попытки применять в дополнение к мотылю опарыша никакого заметного эффекта не давали именно в случае с ельцом в условиях предельно холодной воды — видимо, эта пища по сезону для рыбы слишком грубая, либо личинки мухи обладают каким-то посторонним запахом.

И еще, при ловле на течении важно, чтобы заброшенная в место стоянки рыбы прикормка быстро не размывалась, не пресыщала ельца мотылем, а «отдавала» корм постепенно. Необходимой работоспособности прикормки добиваются нужной степенью увлажнения, поскольку в данном варианте в ней хватает связующих компонентов, которыми служат и толокно, и сухое молоко, и глина. Так что, с другой стороны, прикормка не должна быть и слишком вязкой, иначе от нее вообще не будет никакого толку.

К тому же, прикормка для течения не должна быть легкой, для чего ее утяжеляют речным песком, мелким гравием или той же глиной, чтобы привлекающие компоненты не разносились слишком далеко и плотнее концентрировали рыбу в зоне ловли.

Рыбалка на заметном течении накануне зимы, особенно по прибылой воде после затяжных дождей, требует отработкой тонкой техники ловли и хорошо отлаженной снасти. Елец берет насадку стремительно, поэтому малейшее опоздание с подсечкой недопустимо, потому что рыба либо сорвет наживку,

либо успеет ее бросить. Кроме того, елец, подобно быстрому хариусу, при поклевке часто поднимается со дна навстречу падающему крючку с наживкой. Чтобы такие хватки не остались незамеченными, нужно огрузку на леске разместить не в одной точке, а равномерно распределить на нижней половине спуска от поплавка до крючка: пока наживка будет проходить последнюю часть пути до дна, поплавок уже примет вертикальное положение, позволяющее четко отмечать короткий «тычок» ельца.

Во время проводки снасть необходимо активно притормаживать удищем, заставляя систему «огрузка-крючок» плавно подниматься вверх в толще воды и вновь как бы планировать ко дну, побуждая рыбу на поклевку. Чтобы снасть таким образом легко управлялась на течении, нужно использовать качественную леску диаметром не более 0,1 мм и не тяжелый, но максимально устойчивый, с расширяющимся внизу телом поплавок спортивного типа, который сохраняет вертикальное погруженное до антенны состояние даже при полной остановке снасти на течении. Для такой ловли лучше применять «глухую» оснастку, то есть удочку без катушки, поскольку елец — рыба стайная, и он обычно плотно встает на правильно поданной прикормке, причем во главе «стройки» ельцов держится самая крупная рыба. По этой причине длинные проплывы поплавок совсем ни к чему — это пустая трата времени, и вдалеке чаще клюет лишь мелочь.

Конечно, елец не только «спортивная» рыба, которая выручает рыбака в трудную пору предзимья, хорош он и в кулинарном плане. Особенно вкусен жирный осенний елец, приготовленный в виде шпротов, а из крупного ельца, удалив внутренности, можно сделать нежнейшую «сельдь»пряного посола.



НАЖИВКИ ДЛЯ ЛЕДЯНОЙ ВОДЫ

Накануне зимы елец очень быстро реагирует на мотыля в прикормке и лучше всего ловится на него же, только, естественно, в качестве насадки применяется крупный качественный мотыль. При этом, судя по активности рыбы на данный момент, на крючок насаживают от одной до трех личинок, но при вялом клеве, чем больше мотыля на крючке, тем больше пустых поклевок. В этом случае лучше на самый тонкий и предельно острый крючок красного или темного цвета насаживать единственную личинку, иногда делу помогает насаживание мотыля колечком, когда жалом протыкается головка и хвостик личинки. При данном способе наживления мотыль, конечно, вытекает быстро и теряет привлекательность для рыбы, поэтому насадку надо своевременно обновлять. Однако хороши для осеннего ельца и комбинированные наживки: как уже отмечалось, он плохо отзывается на опарыша, но порой просто отлично ловится, если к мотылю подсаживают одну-две личинки «чернобыльника» или вообще ловить только на него. Да и тот же опарыш не всякий плох: во-первых, эту наживку именно для ельца надо тщательно подобрать по размеру; во-вторых, сейчас можно купить не только белого, но красного и желтого опарыша — с последним вариантом окраски много раз бывали очень удачные рыбалки. Кроме того, имеется положительная практика ловли ельца на маленькие кусочки несоленого свиного сала или на его комбинацию с мотылем, также бывает полезно вместе с мотылем на крючок насаживать шарик пенопласта или ярко-желтую бузинку. Особо крупный елец весом свыше 200 граммов часто всем наживкам предпочитает червя, только лучше использовать дождевого червя, а на крючок насаживать его небольшие кусочки, причем крупную рыбу иногда эффективнее ловить не в проводку, а стационарно — на полудонку. Особенно хорошо к червя елец относится на тех участках реки, где в периоды приливы воды и усиления течения иногда происходят обрушения берегов.



С ЮБИЛЕЕМ!

Одному из наших активных авторов, рыбака с более чем 70-летним стажем, Кузьме Васильевичу Пашикину исполнилось 80 лет. От всей души поздравляем его с этим юбилеем, желаем крепкого здоровья, много успешных рыбалок, приносящих настоящую радость истово увлеченному человеку.

Наш юбиляр — человек военный. Окончил Рязанское воздушно-десантное училище, семь лет прослужил в Тульской воздушно-десантной дивизии. Военный журналист по образованию, он много писал про рыболовные дела. Его первая статья под рубрикой «Рыбачий опыт» появилась в «Российской охотничьей газете» 30 апреля 2003 года. Его публикации всегда конкретны, свои мысли и рассуждения автор непременно подкрепляет интересными и убедительными примерами. Неоднократно печатался также на страницах журнала «Охота и рыбалка XXI век». К сожалению, в последнее время из-за проблем со зрением Кузьма Васильевич стал реже нам писать. Но до сих пор активно рыбачит. В настоящее время он военный пенсионер, полковник в отставке.

Редакционный коллектив



Алексей МУРАШКО, фото Анатолия МАИЛКОВА

МАННАЯ БОЛТУШКА

Очень часто белая рыба — карп, карась, плотва, подлещик — без видимых на то причин воротит нос от самых лакомых наживок и насадок. Казалось бы, и погода в норме, и давление не прыгает, и ветер тот, который нужен, но клева нет.

Подобная ситуация встречается и весной, и летом, и тем более осенью, когда угорать пассивной рыбе очень сложно. И все же выход есть — даже в самые бесклевные дни выручить способна... обычная манная болтушка, пользующаяся огромной популярностью среди любителей поплавочной ловли. Такая, казалось бы, банальная насадка до сих пор вызывает у многих рыбаков удивление и нездоровый скепсис — «как, на эту «тягучку» будет ловиться рыба? На мотыля же не берет!». Но ведь клюет!

ВОЛШЕБСТВО ИЛИ НЕТ?

Для начала следует разобраться, почему именно манная болтушка так привлекательна для рыбы. Причин огромное количество. В первую очередь, отмечают великолепное соотношение удивительной мягкости и прочности насадки. Правильно приготовленная болтушка напоминает по своей консистенции жевательную резинку, великолепно тянется и прекрасно держится на крючке: она с легкостью выдерживает 2-3 уверенных поклевки рыбы. Это обстоятельство дает возможность применять болтушку как при поплавочной, так и при фидерной ловле. А очень высокая мягкость действует на рыбу «магически»: плотва и карась, хватая «раскисшую» в воде насадку, глубоко заглатывают ее, не чувствуя подвоха, что сказывается на характере поклевок — уверенные утопы поплавка и загибы квивертипа очень частое явление.

Во-вторых, следует упомянуть великолепные абсорбирующие способности болтушки. Манка, ввиду своей особой консистенции, словно губка удерживает всевозможные запахи, привлекающие рыбу. А ведь именно запахи очень часто и служат тем самым «ключиком», способным соблазнить рыбу на поклевку! Причем вовсе неважно — добавлен ли ароматизатор в сухую манку

перед замешиванием, введен ли в готовую к применению насадку либо же нанесен на насаженную на крючок болтушку. Данная зависимость особенно ярко заметна при ловле карася — от того, насколько «в тему» подобран ароматизатор, может зависеть итог всей рыбалки. Не единожды выручал запах чеснока, кориандра, а также вовсе экзотические ароматы, наподобие керосина, солярыки и ВД-40. Чудной этот карась...

А как себя ведет «манка» в воде! Вокруг мягкой насадки возникает привлекающее рыбу облако из мути и отделяющихся частичек — даже самая пассивная рыба не устоит перед такой картиной! Если же дополнительно анимировать насадку — медленные подтягивания оснастки на себя — рыба, видя ускользающий деликатес, бросается в погоню и жадно хватает насадку.

КТО ЛЮБИТ ТЕСТО?

Вообще, манная болтушка служит универсальной насадкой для ловли всех без исключения видов белой рыбы. Начиная с ранней весны и вплоть до поздней осени, ее с превеликим удовольствием едят плотва, лещ, красноперка, густера, карп, карась и иные карповые рыбы. Наиболее полно свои свойства раскрывает манная болтушка при ловле на чувствительную маховую удочку. Если точка ловли раскормлена, а рыба — активна, поклевки могут следовать еще на падении наживки, что достаточно часто выражается в том, что поплавок долгое время не хочет занимать рабочее положение и лежит на поверхности воды. Атакуют манку в верхних слоях воды красноперка, уклейка и плотва, не давая ей опуститься. Если речь идет о ловле более крупных плотвы, карася и подлещика, имеет смысл опускать приманку на дно, делая ее недоступной для мелочи.

Правильно приготовленная болтушка отлично подходит и для фидерной ловли, показывая



порой впечатляющие результаты. Когда рыба капризничает и лишь обсасывает мотыля с опарышем, «намотка» болтушки поверх 1-2 мотылей либо опарышей очень часто приводит к уверенной поклевке — лещ, крупная плотва, карась и даже линь обожают подобный бутерброд.

КАК ЕЕ ПРИГОТОВИТЬ?

От рыбаков очень часто можно услышать, что манная болтушка достаточно сложна в приготовлении. Дескать, насыпал манки, налил воды, мешал-мешал, а получилось жидкое тесто — хоть блины пеки! Данная проблема, в первую очередь, кроется в неправильно подобранной пропорции крупы и воды. Для приготовления смеси необходимо взять две столовых ложки крупы и примерно столько же воды: после добавления воды манка должна вобрать ее в себя полностью. Не должно оставаться ни сухой крупы, ни, наоборот, излишка воды на поверхности манки. Кстати, именно сейчас в воду можно добавлять ароматизатор — манка получается ароматной и прекрасно «держит» запах на протяжении длительного времени.

После того как вода добавлена, выдерживают паузу в 7-10 минут — этого времени вполне достаточно, чтобы крупа вобрала в себя всю воду, а ее зернышки раскрылись. После этого тесто тщательно вымешивают — через 5 минут манка начнет густеть, еще через столько же времени — тянуться. Насадка готова, когда порция болтушки тянется на 7-8 сантиметров, но при этом не рвется.

СДЕЛАЛ — И В ШПРИЦ

После того как болтушка готова, ее можно использовать. Многие рыбаки применяют для наматывания на крючок палочку, однако куда проще использовать для этой цели обычный медицинский шприц — удобно, дозировано и руки всегда чистые. А для того чтобы «набить» шприц, достаточно достать поршень, широкой стороной вставить шприц в емкость с болтушкой, а через «носик» потянуть воздух ртом на себя! Одна секунда — и шприц заполнен! Кроме того, в шприцах удобно хранить насадку в морозильнике, пометив на них запахи, которыми ароматизирована болтушка в том либо ином шприце.

РЫБНАЯ КУЛИНАРИЯ



ГРИБНАЯ УХА

На березовой «бровке» (так мещерцы называют узкие возвышенности-гряды), разделяющей два торфяных озера, я провел несколько безоблачных, тихих, в меру жарких осенних дней. В основном занимался рыбалкой. Ловились чаще окуни, караси. Утром и днем я обходился бутербродными перекусами и кружкой-другой чая, а вечером устраивал костровые трапезы.

Особо не мудрствовал. Пара средних окуньков, пара карасиков, пара картофелин, горсть пшена, лук — что еще надо для рыбацкой юшки! Но тут мой взгляд упал на грибы, которые я перед этим собрал на бровке. В основном это были тугие, крепкие подберезовики-«черноголовики». Гриб отменный во всех отношениях. А почему бы им не заправить уху, подумал я. Мелко покрошенные грибки тут же оказались в вареве. Через полчаса я наслаждался рыбно-грибной юшкой. Словесная похвала не отражает и десятой доли ее настоящего вкуса. Я думал, обойдусь миской-другой, еще и на следующий день останется, но ложка за ложкой (с простительными в этом случае передышками) и опорожнил весь котелок.

Рыбаку ничего не стоит стать грибником. Рыбак рыбака видит издалека. Грибника рыбак встречает также. И на расстоянии, и вблизи. А как же иначе! Ведь грибником может оказаться свой брат рыбак, которому не пофартило на рыбалке. Так часто бывает. Ведь нередко грибы растут там, где ловится (или, наоборот — не ловится) рыба. Грибной трофеей тоже добыча. Если она и не заменит рыбу, то вполне с ней может сочетаться в самых различных блюдах. В той же ухе.

В грибных краях, между прочим, часто в юшке рыбу соединяют с грибами. На Полесье, например, пользуется популярностью такое блюдо, как «заколота». Полещуки считают, что в ухе можно «колотить» любой гриб, но лучше всего, конечно, белый. От него и аромат тонкий, и вкус нежный, и навар светлый. Другой вариант полесского «заколота»: грибы жарятся вместе с рыбой, в готовое блюдо добавляются подсолнечное масло, соль, лавровый лист, перец и все охлаждается.

РЫБНО-РИСОВЫЕ КОНСЕРВЫ

Собрался я как-то из рыбной мелочевки сотворить консервы. Технология блюда отработана. Жареная рыба соединяется с луком, морковью, специями, заливается томатом и на два, три, четыре часа (в зависимости от размера тушек) в духовке.

Рыбная добыча была на этот раз весьма скудной — едва набралось на маленькую сковородку. При таком количестве консервов и на пару бутербродов не хватит. А кулинарный настрой был именно на консервы, которыми я обещал угостить друзей. И тут пришла мысль соединить рыбу с крупой. Я вообще-то и раньше так поступал, добавляя в консервную смесь, скажем, пару ложек овсянки.

На этот раз решил крупяную порцию увеличить. После путешествий в азиатские страны мне почему-то понравился рис. Во всех отношениях крупяной продукт полезен и приятен для желудка и души. В некоторых странах он составляет основную еду (в разных видах) на завтрак, обед и ужин. На океанском побережье в рыбацких деревнях к рису обязательно подают рыбу. Чаше, правда, наоборот — к рыбе рис. Вот его я и решил использовать в консервной смеси.

Как обычно залил рыбу томатом пополам с водой, а потом бухнул, на глазок (где-то стакан), рисовой крупы. Весь этот рыбно-рисовый гамуз варился-томился часа два. Рис полностью разварился и соединился (породнился!) с рыбой. Блюдо приобрело консистенцию, цвет и вкус единого продукта. Правда, аромат, который исходил от него, включал в себя несколько дополняющих друг друга запахов. В конце я подсыпал туда зелени, добавил пряностей.

Вынул из духовки гусятницу (обычно я в ней готовлю подобные блюда), тут же продегустировал, потом подождал и поспешил в холодном виде, намазав на хлеб. Эксперимент удался! Можно рекомендовать рецепт для рыбацкого общепита. Правда, мой сосед, который с осторожностью пробует мои рыбные кулинарные изыски, обозвал консервы «рыбной кашей». Я ему прощаю. Он не рыбак и даже не рыбаковед. А это уже в какой-то мере диагноз...

Владимир СУПРУНЕНКО, фото автора





Евгений КОПЕЙКО

ОТВЕЧАЕТ ЭКСПЕРТ ПО ОХОТНИЧЬЕМУ ОРУЖИЮ



Рубрика «Консультации «РОГ» посвящается различным аспектам, связанным с охотничьим огнестрельным оружием. Здесь читатели могут задавать любые вопросы на интересующие их темы. Присылайте ваши вопросы на адрес редакции: 123995, Москва, Ул. 1905 года, д. 7, стр. 1, ком. 754, «РОГ», либо на электронную почту: koreyko.consalt@mail.ru

Требование к вопросам простое и только одно: точная, полная формулировка. На вопросы читателей отвечает наш консультант Евгений Геннадьевич КОПЕЙКО. Вопросы и ответы нумеруются в порядке возрастания из номера в номер «РОГ», что в дальнейшем позволит быстро найти нужные сведения.



Фото 1

Продолжение ответа на вопрос от Алексея Мосеевкова об ижевские однозарядных одностволках 32-го калибра. Начало см. в «РОГ» № 20, 2018.

ИЖЕВСКИЕ ОДНОЗАРЯДНЫЕ ОДНОСТВОЛКИ 32-ГО КАЛИБРА. ВНЕШНЕКУРКОВЫЕ МОДЕЛИ ИЖК — ИЖ-17

На основе одностволок ИЖК завод Ижмех выпускал и более дорогие модели. Ружье ИЖК-Ш в штучном исполнении декорировали гравировкой по металлу, как правило, довольно скромно, и оснащали ложей из древесины бука и даже грецкого ореха. В 1956 году модель ИЖК-Ш1 со стволом с хромированными каналом и колодкой, украшенной гравировкой в виде растительного орнамента и изображений животных, оценивалась в 490 рублей в масштабе цен того времени. Незатейливым такой образец назвать нельзя, на боковых поверхностях колодки нет свободного от рисунков места. В торговле в 1963–1964 годы простое ружье ИЖК-1 32-го калибра с березовой ложей с шейкой прямой формы стоило 21 рубль 50 копеек — вполне доступная сумма.

Внешнекурковые одностволки ИЖК в 1950-е годы выпускались преимущественно 16-го калибра, но для моделей группы ИЖК-1 – ИЖК-5 диапазон возможных калибров расширили, появились образцы малого калибра, в частности 28-го и 32-го калибра. Длина ствола 720 мм стандартизирована, патронник длиной 70 мм на стволах всех калибров. Ружья малых калибров оснащали и более коротким стволом. Допускаемое давление составляло 700 кг/см². К ружьям прикладывался запасной боек с пружиной. На стволе обозначена марка завода, калибр, год изготовления, клейма ис-

пытаний бездымным порохом и контролера, номер ружья.

На ружье ИЖК-1 32-го калибра устанавливали ствол длиной не более 720 мм с диаметром канала 12,5 мм со сверловкой «цилиндр с напором» в дульной части. Кучность боя дробью проверяли патронами, снаряженными зарядом дымного пороха массой 3,0 г и снарядами дроби № 3 массой 15,0 г. Она составляла 50% по результатам стрельбы в мишень диаметром 750 мм на дистанцию 35 м. Это весьма неплохой показатель для небольшого ружья малого калибра со стволом со сверловкой «цилиндр с напором», за что промысловые охотники ценили модели 32-го калибра группы ИЖК.

Испытания ружья ИЖК-1 32-го калибра обоснует данными по «Паспорту» 1963 года, последнего года выпуска этой модели, из моего архива. На прочность его испытывали патронами с зарядом бездымного пороха «сокол» массой 1,3 г и снарядами дроби массой 15,0 г. Эта процедура считалась усиленными испытаниями одностволки 32-го калибра нитропорохом, и на стволе пробивали клеймо в виде буквы «Н» в кружке. Несомненно, испытательные патроны развивают намного большее давление, чем охотничьи. По нормам охотничьи патроны 32-го калибра должны снаряжаться зарядом бездымного пороха марки «сокол» массой 0,80–0,85 г и снарядами дроби массой 15 г. В первых «Памятках по устройству и обращению», прилагаемых к ружью ИЖК, в графе 32-го калибра указывалась масса 20 г снаряда дроби, но она не соответствует заводским данным и явно завышена, что может привести к значительному превышению давления при выстреле. Несколько позже, с 1957 года, в «Памятках» проставлены исправленные значения, и для ружья 32-го калибра указана норма снаряда дроби 15 г.

Стоит назвать и другие курковые модели малого калибра, созданные на базе одностволки ИЖК, в том числе оригинальное пуле-дробовое ружье — курковую вертикалку-двойник ИЖ-56 «Белка». Модель с переключателем, курок необходимо взвести перед каждым выстрелом, что из гладкого 32-го или 28-го калибра, что из нарезного под патрон кольцевого воспламенения калибра .22LR. Разработанная в 1956 году первая модель ИЖ-56-1 «Белка» оснащена блоком стволов, в котором нижний ствол нарезной, а верхний гладкий. Нарезной ствол короче

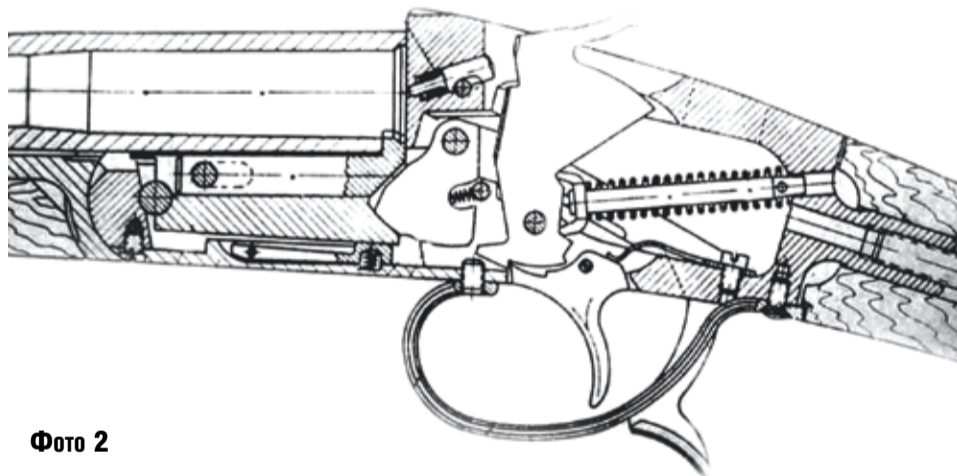


Фото 2

гладкого, поэтому он оборудован гладким удлинителем так, чтобы оба ствола соединились дульной муфтой. Выпускали ее недолго, в период с 1956 по 1958 год изготовили немногим более 30 000 экземпляров.

Окончательно доработанный двойник-вертикалка ИЖ-56-3 «Белка», появившийся в 1958 году, оснащен блоком стволов длиной 650 мм, в котором верхний нарезной под патрон калибра .22LR, а нижний гладкий 32-го или 28-го калибра с небольшим дульным сужением. Прежнее название «Белка» сохранилось, но получилась новая модель с другим расположением стволов в блоке. Выпускался курковый двойник-вертикалка ИЖ-56-3 «Белка» по 1964 год, изготовлено почти 80 000 экземпляров. Сохранившийся экземпляр и сейчас — желанное оружие для заядлых охотников.

В 1963 году появилась курковка, в которой цифрами обозначен номер модели по обновленной внутризаводской маркировке. Одно из отличий от предыдущей модели заключается в том, что колодка снизу закрыта нижней личиной-основанием и подствольный крюк наружу не выступает. Схема показана на фото 2, она из «Паспорта», поэтому является принципиальной, а не детализированной. Массовый выпуск начался в 1964 году, изготавливалась она крупными партиями до 1970 года включительно, выпуск достиг полумиллиона экземпляров, среди которых есть ружья и 32-го калибра. Она является одной из самых массовых и доступных одностволок, в 1967 году хорошо собранный образец стоил 27 рублей.

Гамма различных калибров одностволки ИЖ-17, в отличие от предыдущих курковых одностволок, расширена от 12-го до 32-го. На экземпляры малых калибров, в том числе 32-го, монтировали ствол длиной 675–680 мм, а на более крупные образцы 12-го и 16-го калибра устанавливали ствол длиной 730–735 мм. Весило такое изящное ружье 32-го калибра примерно 2,4 кг, совсем необременительно на ходовой охоте, что особенно важно в тяжелых условиях тайги. Дульное сужение ствола образцов разных калибров, как правило, небольшое, не более «получока».

По ряду деталей модель ИЖ-17 унифицирована с предыдущими образцами ИЖК. В их числе штифт экстрактора, мушка, боек с пружиной, оси курка и спускового крючка, винт и пружина спускового крючка, ось и пружина нижнего рычага запирающего, винт и пружина защелки цевья, винт соединяющий ложу с колодкой и другие. Боевая спиральная цилиндрическая пружина такая же, как и на внутрикурковом образце. Некоторая часть деталей унифицирована с выпускавшейся в то же самое время двустволкой ИЖ-54, это касается антабок и цевья. Подробно называю детали потому, что они могут кому-то понадобиться при ремонте.

Базовый образец ИЖ-17 украшен скромно, по контуру колодки пропущен декоративный кант, под стать которому лаконичный рисунок на ее боковинах. На фото 3 показано изображение одностволки ИЖ-17, впервые опубликованное в 1965 году в каталоге Внешторгиздата «Спортивно-охотничье оружие и патроны» и позже вошедшее во все оружейные издания. Модель выпускали также и штучной, по классификации завода, категории, которая отличалась гравировкой с сюжетами и различным орнаментом, а также индивидуальной подгонкой деталей и большей кучностью боя дробью. Для небольшого снаряда дроби 32-го калибра повышение кучности боя даже на 5% весьма важно, так как в цель попадет на одну-две дробины больше.

По сравнению с нынешними ижевскими одностволками, небольшая курковка ИЖ-17 выглядит изящно и элегантно. По техническим условиям производства того времени ложа точно подогнана к колодке, превышение древесины над поверхностью металлических частей незаметно ни на глаз, ни на ощупь. Каемки, выполненные по эллиптической линии на древесине ложи у колодки, продолжают очертания боковой кромки колодки и ее нижнего края и пересекаются на шейке ложи, как на более дорогих традиционных двустволках. Ложа и цевье изготавливаются из березы или из бука на образцах подороже, а на «штучных» экземплярах даже из ореха.

Эпоха ижевских внешнекурковых одностволок моделью ИЖ-17 не закончилась. Много позже, в 1989 году, появилось внешнекурковое ружье ИЖ-18МК, где «К» означает «курковое». Оно унифицировано с внутрикурковой одностволкой ИЖ-18М вплоть до предохранителя под предохранительной скобой и нижнего рычага запирающего с длинной спицей. Курок на этой модели «с отбоем», после удара по бойку встает на предохранительный взвод. Предусмотрены все возможные калибры — от 12/76 до .410/76, как и для базовой одностволки; в частности, образец 32-го калибра должен иметь ствол длиной 675 мм с дульным сужением «получок». Это курковое ружье ИЖ-18МК многочисленно, хотя долго включалось во многие заводские каталоги; сейчас это несомненный раритет, пусть и недорогой, но редкий.



Фото 3

Фото Евгения КОПЕЙКО



Владимир ТРУСОВ, эксперт I категории по испытаниям, II категории по породам спаниелей, г. Санкт-Петербург, фото автора

АНГЛИЙСКИЙ КОКЕР-СПАНИЕЛЬ: ИЗ ИСТОРИИ ПОРОДЫ

Английский кокер-спаниель, каким мы знаем его сегодня, появился в результате гибридизации нескольких древних пород, известных под общим названием — спаниели. Судя по сведениям, содержащимся в исторических книгах конца XIV века, считалось, что спаниели как таковые появились в Испании и ведут свое происхождение от приземистых, растянутого формата охотничьих собак, используемых для обнаружения и вспарывания птицы (поднятия ее на крыло).

На рисунках XIV–XV веков изображаются как континентальные, так и островные (английские) спаниели различных окрасов. Испанские собаки были в основном пятнистыми (двух- и трехцветными), преимущественно красно-белыми или пегими (с относительно крупными пятнами двух или более цветов). Существовала и ветвь черно-подпалых спаниелей.

К началу XIX века в Европе сложилось два различных типа спаниеля: спрингер-спаниель (springing spaniel) английского разведения, преимущественно печеночно-белого окраса, и более мелкий, но с более разнообразными окрасами — кокер-спаниель (cocking spaniel). Последний использовался для охоты на вальдшнепа (woodcock), от которого и произошло его название.

На первых выставках собак, проводившихся в Англии, луговых спаниелей подразделяли по весу: до 25 фунтов (11,4 кг) и более. Кокеры относились к первой категории. В 1892 году английский Кеннел-клуб стал регистрировать кокер-спаниелей в племенной книге как самостоятельную породу, а в 1901-м Английский спаниель-клуб (АКС) отменил для них ограничения по весу. В результате начали появляться более крепкие и высококогногие собаки. В 1902 году был создан Английский кокер-спаниель-клуб (АКСК).

Интересно отметить, что известный во всем мире кокер-спаниель относится к английской разновидности, которую начали импортировать в Соединенные Штаты в конце 80-х годов XIX века, где и была выведена новая порода — американский кокер-спаниель. Все современные кокер-спаниели, в какой бы стране они ни были зарегистрированы, имеют общего предка — черного лугового кокер-спаниеля, весившего



Статья первая

менее 11,4 кг, чемпиона Англии ОБО, родившегося 14 июня 1879 года в Англии у заводчика Джеймса Фарроу из Ипсуича. Как производитель, ОБО пользовался в Англии колоссальным успехом, став основоположником линии приземистых кокеров растянутого формата (с длинным корпусом), причем достаточно выносливых и некрупных, способных разыскивать дичь в невысоких зарослях.

В 1882 году американский заводчик из Новой Англии Ф. Ф. Питчер импортировал черную суку, ХВОЮ-II, родившуюся от кобеля ОБО. Ее однопометным братом был ОБО-II, считающийся основоположником американского кокер-спаниеля.

С 1880 по 1900 гг. в Англии сформировался иной тип кокера, давший впоследствии английского кокер-спаниеля.

Так как английские заводчики не считали приземистую собаку растянутого формата типа ОБО идеальным охотником, то разводили более высоких в холке собак с более длинной и крепкой шеей для розыска и подачи битой птицы. На протяжении многих лет предпочтению отдавалось черному окрасу, однако в этот период все чаще стали появляться чалые и пятнистые собаки. Чало-голубой кобель по кличке Бресайд Бастл, родившийся в 1894 году, признан прародителем всех английских кокеров чалого окраса различных цветов, включая чало-голубых.

В начале 1900-х годов английских кокер-спаниелей импортировали в США, а американских — в Англию, всюду вязали их между собой и демонстрировали в одних и тех же классах. В годы Первой мировой войны торговля между двумя странами сократилась, но после ее окончания популяция собак в обеих странах выросла и обмен животными возобновился.

В Англии и в Америке развивался собственный тип кокера, имелся свой препотентный кобель, наложивший отпечаток на собак в каждой из этих стран.

28 октября 1938 года на ферме Джиральда состоялось историческое собрание, решившее не проводить более вязок между кокер-спаниелями американского и английского типов. Кроме того, была принята резолюция запретить демонстрацию американских кокеров в классах английских. В резолюции было сказано, что английским кокером считается «кобель или сука породы кокер-спаниель, ведущие свое происхождение по всем линиям от кобелей и сук, зарегистрированные английским Кеннел-клубом (или имеющим соответствующую зарубежную родословную) до 1 января 1930 года включительно».

Хотя эта резолюция ставила перед собой цель получения английским кокер-спаниелем статуса отдельной охотничьей породы, ее признали лишь в 1946 году. Их экспертиза проводилась по английскому стандарту, разработанному

в начале 1900-х годов. Когда было принято решение о разведении американских и английских кокеров, был сформирован комитет для пересмотра стандарта породы. К январю 1945 года после долгих дискуссий работа была завершена, и английский кокер-спаниель был признан отдельной породой. За все прошедшие после этого годы, вплоть до сегодняшнего дня, стандарт практически не изменился, за исключением небольших поправок, внесенных в 1955-м, а затем в 1988 и 2012 годах. На сегодняшний день в России в охотничьем собаководстве действует стандарт английского кокер-спаниеля, принятый ВКС МСХ СССР 01.12.1984 г., утвержденный приказом Главного управления по охране природы, заповедникам, лесному и охотничьему хозяйствам МСХ СССР № 4 от 26.02.1985 г. Как видно из этого стандарта, по прошествии более 30 лет стандарт породы АКС не менялся и поправки не вносились. Однако жизнь идет вперед и порода развивается. Комиссией по спаниелям Ассоциации «Росохотрыболовсоюз», созданной в 2016 году, был разработан и подан в Ассоциацию «Росохотрыболовсоюз» проект нового стандарта породы АКС, в котором учтены и внесены изменения, произошедшие в породе. Проект подан в 2017 году, но пока никаких подвижек нет.

Как видно из истории развития и становления породы, порода английский кокер-спаниель создавалась как охотничья, а не как декоративная.

В Россию первые кокер-спаниели были привезены в конце XIX века и принадлежали членам великокняжеских фамилий. В 1885 году на 1-й выставке Невского общества охотников впервые в России был выставлен кокер-спаниель — кобель Даш (владелец Великий Князь Романов Николай Николаевич).

В пред- и послереволюционные годы на различных петербургских, петроградских и ленинградских выставках выставлялось незначительное количество спаниелей.

Первая запись спаниеля кокера во Всесоюзную родословную книгу охотничьих собак была произведена в декабре 1943 года. Собака по кличке Джолли.

После Великой Отечественной войны в СССР из-за границы привезли несколько кокер-спаниелей. Однако разведение английских кокер-спаниелей за все эти годы было спорadicным и не имело массового характера.

Ситуация изменилась в 1970-е годы, когда в Москву и Ленинград были завезены импортные производители, ставшие родоначальниками современной популяции английских кокер-спаниелей. В 1975 — 1980-х годах поголовье кокер-спаниелей формируется за счет вывезенных из ГДР в 1970 году через Зооцентр СССР золотисто-рыжего кобеля Трабант фон Н. Бешко и такого же цвета суки Штолла фон Н. Бешко (оба 1970 года рождения).

ВЕСТИ С ОХОТЫ



▲ ОСЕННИЕ ГУСИ

Осенний пролет гусей в Ленинградской области был довольно вялым. Однако опытные охотники не остались без трофеев. Умелая маскировка и правильно выставленные на полях чучела привлекали стаи пролетающих гуменников. 30 сентября, Гатчинский район.

Фото Анатоля АЗАРОВА

▼ НА ГЛУХАРЯ В ОСИНИКАХ

Октябрь — прекрасное время для охоты на глухаря на осинах. В это время птицы кормятся подвявшими листьями этого дерева, и при удаче можно взять хороший трофей с подхода. Вежливая подружейная собака никогда не помешает этой охоте. Вологодская область.

Фото Владимира ИВАНОВА



▲ РЯЗАНСКИЕ РЯБЧИКИ

Начало октября, долгожданный рябчик. Охота проходила в Клепиковском р-не Рязанской области.

Фото Романа АРТЕМОВА



Юрий СЕМЕНОВ, фото автора



СОСТЯЗАЮТСЯ НОРНЫЕ

С 1-го по 2-е сентября на испытательно-тренировочной станции Тимашевской РО ККООР был проведен Открытый Тимашевский межрайонный охотничий фестиваль — личные состязания собак норных пород по лисице на норе «восьмерке» и барсуку в п-образной норе. Организаторами состязаний являлось правление Тимашевской районной организации ККООР, и проводились они на территории Краснодарского края, в городе Тимашевске, ул. Колхозная, 1и.

С погодными условиями при проведении состязаний повезло. Все дни стояла теплая погода, с небольшим ветерком и ночным воскресным дождем, но накрытый навес над норой позволил нам проводить состязания без особых проблем.

Всего в состязаниях участвовало 25 собак норных пород, причем малочисленных пород, всех, кроме ягдтерьеров, владельцы которых прибыли из различных городов и районов Краснодарского края, Московской области и полуострова Крым. Из прибывших 25 собак было представлено фокстерьеров гладкошерстных десять (40,0%), фокстерьеров жесткошерстных — пять (20,0%), такс гладкошерстных — восемь (32,0%) и по одной собаке (4,0%) принимало участие в фестивале породы вельштерьер и джек-рассел-терьер.

Так 1 сентября, в первый день состязаний, при испытании по лисице на норе «восьмерке», сработали на диплом 1-й степени всего две (8,0%) собаки, по одной собаке породы фокстерьер гладкошерстный и такса гладкошерстная; на диплом 2-й степени сработало пять (20,0%) собак, и только фокстерьеров гладкошерстных. На диплом 3-й степени сработало восемь (32,0%) собак, из которых четыре (50%) фокстерьер гладкошерстный, два (25,0%) такса гладкошерстная и по одному (12,5%) участнику состязаний породы вельштерьер и джек-рассел-терьер.

Были расценены, но они остались без диплома, всего три (12,0%) собаки — по одной собаке породы фокстерьер гладкошерстный, фокстерьер жесткошерстный и такса гладкошерстная.

Было снято в первый день по различным причинам семь (28,0%) собак, из них три (42,85%) — фокстерьер гладкошерстный и четыре (57,15%) породы фокстерьер жесткошерстный и такса гладкошерстная.

Во второй день состязаний, 2 сентября, при испытании по барсуку на п-образной норе, сработали на диплом 1-й степени тоже два фокстерьера гладкошерстных, что составляет 8,0%; на диплом 2-й степени сработало всего один фокстерьер гладкошерстный (4,0%). На диплом 3-й степени сработало пять (20,0%) собак, из которых два (40,0%) — фокстерьер гладкошерстный и по одной собаке породы такса гладкошерстная, фокстерьер жесткошерстный и вельштерьер (20,0%).

Было снято, по различным причинам, уже больше собак, чем в первый день по лисице: так количество их составило семнадцать (68,0%) собак, из них пять (29,41%) фокстерьеров гладкошерстных, семь (41,18%) гладкошерстных такс, четыре (23,53%) собаки породы фокстерьер жесткошерстный и один (5,88%) джек-рассел-терьер.

Ответственность за контроль и за соблюдением правил испытаний, проведение жеребьевки, подведение итогов состязаний возлагались на экспертную комиссию в составе: председа-

теля — эксперта 1-й категории А.Б. Коновалова (ст. Выселки), членов — эксперта 1-й категории Ю.Ю. Семенова (г. Тимашевск), эксперта 3-й категории И.В. Свиргунова (ст. Новопокровская).

В результате проведенных состязаний первое место в личном первенстве занял фокстерьер гладкошерстный по кличке Арбалет, 2273/12, происхождением от Аполло, 2179/10 и Касиопеи, 2191/10, владелец С.А. Хриданков из Подмосквы, и поэтому он стал «Полевым победителем фестиваля по лисице и барсуку 2018 года», сработавший по лисице на диплом второй степени с расценкой 89 баллов и по барсуку на диплом первой степени с расценкой 91 балл.

Собакой, занявшей второе место, стал тоже фокстерьер гладкошерстный по кличке В-Ярик, П-1027/14, происхождением от Хапа, 865-08/0002 и Феи, 865-08/0003-5, владелец О.А. Прошин из Краснодара, сработавший по лисице на диплом второй степени с расценкой 82 балла и по барсуку на диплом первой степени с расценкой 96 баллов.

Третье место в личном первенстве фестиваля занял также фокстерьер гладкошерстный по кличке Айгур Тайсон, 2540/17, происхождением от Гошки, 1415/09 и Дианы, 1516/12, владелец В.В. Рыбак, из Крыма, сработавший по лисице и барсуку на диплом второй степени с расценкой в 87 и 92 балла соответственно.

«Лучшей молодой собакой фестиваля по лисице и барсуку 2018 года» стал вельштерьер по кличке Джеки, 86150-17/0001-02 вт, происхождением от Альбарга, 2093/13, и Миксимиры Дунаши, 2134/17, владелец М.И. Кобзарь, из г. Горячий ключ Краснодарского края, сработавший по лисице и барсуку на диплом третьей степени с расценкой в 83 и 81 балл соответственно.

«Лучшей охотничьей собакой фестиваля по лисице и барсуку 2018 года», по мнению экспертной комиссии, стала сука фокстерьера гладкошерстного по кличке Грейс, 2484/15, происхождением от Мушкета, 2241/11 и О. Джени Редкая Штучка, РКФ3184650, владелец О.А. Прошин, сработавшая по лисице на диплом второй степени, 82 балла, и по барсуку на диплом третьей степени с расценкой 84 балла. Молодец Прошин Олег, который воспитал именно таких охотничьих собак, с прекрасными рабочими качествами, громкими и доносчивыми голосами, с которыми можно и нужно успешно добывать любого зверя.

Хочется отметить и работу пятилетнего кобеля таксы гладкошерстной по кличке Чик, 5213/15-тг, происхождением от Акса, 5183/14-тг и Ники 4903/07-тг, владельца М.В. Хилько из ст. Нововеличковской Динского района Краснодарского края, который единственный из всех выступивших собак сработал по лисице на норе «восьмерке» на диплом первой степени с шестью разменами, с расценкой 86 баллов; и экспертная комиссия, и участники фестиваля получили огромное удовольствие от такой красивой и быстрой работы.

Всех призеров наградили памятными кубками, медалями, дипломами и призами, удачи им всем на охотничьей тропе.

Вечером, после первого дня испытаний, под руководством Ольги Сергеевны Верлинской народный казачий хор «Возрождение» из г. Тимашевска порадовал участников и зрителей фестиваля казачьими песнями, оставив неизгладимые впечатления в душе каждого из нас своим колоритным и задорным исполнением.



РЕКЛАМА
Зоомагазин
E-mail: classifieds@mk.ru
Объявления принимаются по адресу: Москва, ул. 1905 года, дом 7, 1-й этаж, РИА «О'КЕЙ». пн.—пт.: 10.00—18.00. Справки по тел.: (495) 781-47-32, (495) 781-47-43

ПРИЕМ ОБЪЯВЛЕНИЙ ПО ТЕЛЕФОНУ
Оплата в любом отделении Сбербанка.
Наши реквизиты:
получатель ООО Рекламно-информационное агентство «О'Кей»
Московский банк Сбербанка России ПАО, г. Москва
ИНН 7719464149, КПП 771901001 ПАО Сбербанк России г. Москва
БИК 044525225 Р/с 407 028 104 381 701 011 10
К/с 301 018 104 000 000 002 25 ОКАТО 45263558000
Дополнительная информация по тел.: (495) 781-47-32

- продаю**
- продаются щенки жесткошерстного фокстерьера, кобели т. 8-905-626-37-26
 - щенки восточно-сибирской лайки т. 8-926-204-74-67
 - щенки дратхаара т. 8-916-485-64-74
 - щенки дратхаара от рабочих родителей, питомник «Белые росы» т. 8-910-459-13-82
 - щенки дратхаара. Клеймо стоит. Документы готовы. Цена 10.000 р. т. 8-919-003-79-40
 - щенки карело-финской лайки т. 8-903-143-36-74
 - щенки русской пегей гончей от рабочих дипломированных собак т. 8-926-196-94-33
 - щенки русской пегей гончей с родословной т. 8-910-548-31-60

РОГ-ИНФОРМ

ОХОТА ЗА ХВОСТОМ

Ученые нашли неожиданное объяснение, почему некоторые собаки гонятся за собственным хвостом. По мнению экспертов, это может быть признаком обсессивно-компульсивного расстройства (ОКР). Считается, что это психическое расстройство характерно только для людей. Оно выражается в навязчивом повторении какой-либо мысли или ритуала, чувстве постоянной тревоги. Финские ученые предположили, что подобные состояния могут испытывать и собаки. Они обследовали свыше трехсот животных четырех разных пород и собрали у некоторых из них образцы ДНК. Определенный ген, связанный со склонностью ловить собственный хвост, выявить не удалось. Но, по мнению экспертов, такое поведение все же связано с генетикой, хотя нельзя исключить и воздействия внешней среды.

ДУРНАЯ ПРИВЫЧКА

Некоторые собаки просто специалисты в отыскании зловонных останков, в которых можно измазаться: от чужих фекалий до гниющих трупов животных. Существует множество предположений, почему собаки делают это. По словам Пэта Гудманна из Wolf Park, некоммерческой образовательной и исследовательской организации в США, волки таким образом они приносят информацию в стаю.

Также существует предположение, что, возможно, собаки используют эти запахи подобно духам у людей. Интересно и то, где они предпочитают «носить» свои духи. Типичный способ для собаки запустить аромат — опрыскаться на плечо и попытаться втереть запах в шею и плечи.

Причем не все собаки любят повалиться в тухлагине. Исследования авторов показывают, то чаще к этому склонны более низкие ростом, а также кастрированные собаки. Некоторые собаки стараются изваляться в чем угодно при первой возможности, а другие предпочитают только необычные запахи.

Если у диких псовых, таких как волки, это поведение развито, это может указывать на то, что собаки унаследовали поведение от своих диких предков, но оно больше не служит своей важной цели. Однако оно так долго сохраняется у домашних собак, что все же стоит полагать, что зачем-то им нужно. Это до сих пор открытый вопрос, и ученые не могут прийти к окончательным выводам.

Подготовила Елена КОНЬКОВА



Дмитрий ВАСИЛЬЕВ



РОКОВОЙ ВЫСТРЕЛ

Ласковые лучи сентябрьского солнца окрасили багрянцем листву берез, стоящих на противоположном краю овсяного поля. Легкий прохладный ветерок шелестел осиновым листом, создавая обманчивую иллюзию присутствия зверя. Бесшумно паря над русыми метелками овсяного ковра, выискивал свою добычу зоркий ястреб.

ФОТО РИХАВУ

Время текло, словно вода в лесной речке, неторопливо и безмятежно. Андрей любил охоту на овсах именно за это! Только сидя на лабазе, в ожидании зверя, можно было о многом подумать, помечтать, вспомнить... Такое непривычное спокойствие и умиротворение, граничащее с медитацией, он испытывал только здесь. Часто просидев неподвижно несколько часов, его мысли уносились в далекое детство, в беззаботное время бескорыстной дружбы и наивных грез. Как ни странно, но его детская мечта сбылась, впрочем, как и у его двух близких друзей Макса и Женьки. Он с детства хотел лечить людей. Даже играя с друзьями в войну, бегал со сделанной своими руками медицинской сумкой с большим красным крестом. Сейчас он — талантливый хирург, спасающий человеческие жизни. Макс мечтал стать милиционером и ловить бандитов, как Глеб Жеглов. Сейчас он — заместитель начальника уголовного розыска. Взбалмошный и ветреный Женька стал военным летчиком.

Всех троих объединяла не только давняя дружба, но и страстная любовь к охоте. А с недавнего времени охота на медведя на овсах.

Деда Андрей не застал. Он умер перед его рождением. С тех пор бабушка живет одна, с нетерпением ожидая детей и внуков в гости. Наваристый борщ, блины со сметаной и брусничным вареньем, душистый чай на лесных травах! Что может быть лучше после неблизкой дороги!

— А что бабуль, медведь на поля выходит?

— Выходит-то выходит. Да только ягод в этом году уродилось как никогда много! Весь зверь на болотах! На полях кабан да небольшой медведь. По крайней мере мужики так говорят.

— Понятно. Будем искать! — твердо, с уверенностью сказал внук, поднимаясь из-за стола.

— Отдохнули бы с дороги!

— После! Вот разведем, лабазы смастерим, тогда и отдохнуть не грех! Правда, мужики?!

— Твоя правда! — в один голос ответили Макс с Евгением, выходя вслед за другом.

— Хозяин барин! — вздохнув, промолвила Шура, провожая любящим взглядом внука и его друзей.

Собрав в рюкзаки все необходимое для постройки лабазов, тронулись в сторону леса по укатанной машинной дороге. Для середины

грибы, в изобилии растущие по краю леса. Грибов было так много, что совершенно не нужно было углубляться в него! Достаточно было идти по тропинке и резать нужные грибы, выбирая, словно на прилавке в магазине!

Так, незаметно, каждый наполнил рюкзак до отказа, на свой вкус! Кто душистыми рыжиками, а кто крепкими белыми и красноголовыми подосиновиками...

По возвращении их ждала жаркая банька! Купание в кристально чистой реке, щедрый стол с бабушкиными разносолами и самогоном на лесных ягодах!

Общим советом решили сегодня отдохнуть и расслабиться, а завтра всерьез заняться охотой. Друзья частили, разливая душистую настойку по стопкам, только Андрей, выпив три, больше не притронулся к наполненной рюмке. Ему хотелось в лес, туда, где он видел наброды жирющих медведей и кабанов. Странно, но ему, казалось бы местному, фатально не везло! Макс и Женька каждый год добывали медведей! А его фортуна обходила стороной раз за разом! Словно сглазил кто!..

— Да расслабься, брат! Отдохни от дел праведных! Посиди с друзьями! Никуда не уйдет твой медведь, вот увидишь!

— Вам легко говорить! Вы уже по два медведя на своем счету имеете! А я до сих пор ни разу по зверю не выстрелил! Нет, вы как хотите, а я пойду! Не могу, не лезет самогон в горло! Я лучше в лесу, на дереве!

— Ну как знаешь! — улыбнувшись, сказал Макс, наливая рубиновую жидкость в стопки.

— Ни пуха тебе, ни пера!

— К черту! — ответил Андрей, направляясь к дому.

Огненный солнечный диск медленно утонул в зелени старого леса. Горевшая золотом листва поблекла. Яркие теплые краски осеннего дня сменили потускневшие, холодные полутона наступившего вечера. Картинка завораживающе менялась, открывая все новые восхищающие взор детали.

Что-то мелькнуло в левом углу поля, заставив взгляд мгновенно переместиться туда! Ну конечно, лиса! Словно большая кошка, охотится за мышами. Следить за ней Андрею доставляло большое удовольствие! Она подолгу сидела, вода острыми ушами, смотря в одно место. Крадучись, делала пару осторожных шажков и, замерев, неожиданно прыгала вперед, исчезая в овсе. Доносящийся хруст свидетельствовал об успешной охоте рыжей кумы. С противоположной стороны поля, за рекой, раздавался треск ломающихся веток, заставивший переключить все свое внимание с лисы на источник шума. Сердце, набирая обороты, забарабанило в груди, сбивая спокойное дыхание! На краю леса раздалось рычание и визг! Кто-то плюхнулся

в воду, следом еще и еще. Через несколько секунд из бурьяна, один за другим, появились черные силуэты кабанов. Замерев, осторожные звери чутко прислушались к окружающему пространству, растопырив мохнатые уши. Длинными, поднятыми вверх рылами втягивая воздух, пытались учуять поджидаемую их опасность, но, убедившись, что все спокойно, принялись жировать, громко чавкая. Услышав Андрея, в овес вышло все стадо. Он насчитал шестнадцать крупных кабанов и почти столько же подсвинков. Из них очень крупных было четыре свиньи, весом не менее ста пятидесяти килограммов. Андрей потерял счет времени, наблюдая за кабаньим стадом, находившимся от него на расстоянии ста пятидесяти метров. Сумерки, быстро сгущаясь, накрывали лес и кормящихся в овсе кабанов темной вуалью. Размывая силуэты, контуры и расстояния между предметами. Что-то зашуршало в овсе справа! Словно осторожный зверь приближался к его засидке. Неужели медведь?! Пульсировала в голове мысль, которую он боялся спугнуть, как и этого еле различимого на фоне светлого овса зверя. Медведь, зарывав, встал на дыбы в сорока метрах от Андрея. Сомнений не осталось! Охотник навел ствол ружья в середину темного силуэта, спустив курок. Вспышка ослепила его, грохот выстрела слился с человеческим вскриком! Андрея пробило, словно электрическим током!

«Этого не может быть! Нет! Господи! Только не это! Прошу тебя!» — терзал себя и молился одновременно Андрей, гоня от себя самые страшные мысли.

На трясущихся, ватных ногах он побрел в сторону темного пятна, лежащего в овсе. Не дойдя нескольких метров до тела, в нос ударил запах бабушкиного самогона! Бросив ружье, Андрей, упав на колени, подполз к лежащему телу. Дрожащими руками пытался нащупать пульс, но его не было. Перед ним лежал Максим, его лучший друг! Лежал с перекошенным от боли лицом, со страшной раной в груди!

«Ну зачем ты пришел сюда?! Зачем рычал, как медведь?! Ведь я же убил тебя, пьяный дурак!» — орал в истерике обезумевший Андрей, тряся тело мертвого друга. Почувствовав на руках липкую кровь, он резко прекратил истерику. В затуманенный горем разум вернулось сознание. Словно он оказался в клинике у операционного стола, когда его мозг с холодной расчетливостью просчитывал каждое действие. Он поднялся и, словно зомби, пошел в деревню. В доме Соловьевых горел свет. Только у агронома Афанасия Андреевича был телефон во всей деревне. Андрей позвонил в милицию, заявив об убийстве...

В темном сарае приятно пахло сеном. В углу скрипел сверчок, попискивали мыши. Андрей залез вверх по лестнице, прислоненной к стене, перекинул веревку через балку. Затянул на шее петлю и спрыгнул. Ему почудился огонь и грубый мат. Наверное, так должен выглядеть ад...

Афанасий, предчувствуя беду, побежал к Шуре. Они вовремя прибежали в сарай! Вытащили из петли хрипящего внука...

Позже был суд. Андрею дали условный срок. Уволили с работы. Лишили права владения оружием...

Сумерки, быстро сгущаясь, накрывали лес и кормящихся в овсе кабанов темной вуалью. Размывая силуэты, контуры и расстояния между предметами. Что-то зашуршало в овсе справа!

Проблем с лицензиями у Андрея и Макса никогда не возникало. Когда все было готово, звонили Женьке и, обговорив детали, готовились к выезду в запланированные на сентябрь отпуски. Они не любили шумных компаний, поэтому охотились всегда втроем, уезжая на «Ниве» в деревню, которая находилась на границе Вологодской области, к бабушке Шуры.

Старый, но крепкий дом бабули Андрея был самым крайним в деревне, насчитывающей двенадцать домов. Сразу за околицей начинались овсяные поля, тянущиеся на многие километры. Справа их подпирала извивающаяся змеей быстрая река. Слева, насколько хватало взора, тянулся дремучий старый лес с клюквенными болотами и борами-беломошниками, усыпанными белыми грибами. Довольно высокая и стройная, несмотря на свой возраст, баба Шура встречала внука с друзьями у калитки, вытирая морщинистой рукой слезы. Даже сейчас, несмотря на покрытую серебром голову, морщинки, расходившиеся лучами от больших голубых глаз и перешагнувший восьмидесятилетний рубеж возраст, с первого взгляда было понятно, какой красавицей она была в молодости.

сентября стояла жаркая, сухая погода. Овес уже полностью вызрел. Его рыжие метелки нежно шелестели, колыхаясь на ветру, создавая впечатление волнующегося золотого озера, простирающегося на сотни метров.

Вот и лес. Охотники двинулись краем поля, внимательно осматривая овес на наличие звериных троп. Действительно, выходов зверя было мало. В середине поля кормился мелкий медведь, и, судя по свежему помету, на клюкве он проводил большое количество времени. В конце поля жировала свинья с поросятами. На следующем поле обнаружили следы среднего медведя, медведицы с медвежатами и крупного секача.

Поле от леса до реки было метров двести пятьдесят в ширину и в длину около шестисот метров. Тут соорудили два лабазы. На третьем, последнем поле, река делала крутой поворот, упираясь берегами в высокоствольный лес, отсекая от него две стороны поля. Оно было размерами сто пятьдесят на триста метров. На него выходил кормиться средний медведь, а стадо кабанов, переплывая реку, жировало с противоположной стороны. Когда засидки были готовы, друзья направились домой, по пути собирая



ФОТО АНТОНА ЖУРАВКОВА



Андрей КАШКАРОВ, фото автора

О ПРИСПОСОБЛЕНИЯХ ДЛЯ ОХОТНИКА



Мои коллеги-охотники постоянно говорят о полезных приспособлениях на охоте. Простые приспособления, такие как упор для ружья, организация ночевки в самодельном шалаше или домике на берегу речки и даже охотничья избушка на дереве — так называемый форпост для наблюдения, — никоим образом не противоречат Правилам охоты и иным нормативным актам, имеющим законную силу в Российской Федерации.

Если говорить о практике охоты, многие согласятся со мной, что сезон от сезона ездят на охоту не на авось, а в определенных местах (которых может быть несколько), туда, где прошлая охота дала хорошие результаты, туда, где охотничье хозяйство ведет результативную работу по подготовке и поддержанию охотничьих угодий. И эти места, с учетом регулярного их посещения, разумно оборудовать. В кратком формате приведу практические примеры полезных приспособлений для охоты. Они касаются, в основном, охоты из засидки.

Сделать каждое из простых приспособлений можно всего за несколько часов и даже меньше, используя простой инструмент и подручный валежник, найденный в лесу. Простой инструмент — очень важный фактор на охоте,

поскольку неудобно таскать с собой в лес еще и ящик с разнообразным инструментом, достаточно минимального набора, в составе которого желателен топор или небольшой топорик. С помощью одного только топорика и сухого негодного леса (бревен) один человек способен быстро построить поддерживающее ружье устройство на манер того, какое носили с собой мушкетеры — для прицельной стрельбы из довольно тяжелого мушкетона. На фото такое устройство представлено уже готовым. С другой стороны, для создания даже такого простейшего устройства надо иметь профессиональные представления об оружии, его весе, росте стрелка, директрисе (направлении) возможной стрельбы, имеют значение и особенности участка пересеченной местности. Для одних условий,

к примеру открытого пространства, предполя, отлично подойдет один вариант удерживающего устройства, для других, лесных условий с множеством вокруг деревьев, иной.

На фото видно, что создано оно из двух параллельных необтесанных бревен диаметром 10–12 см, одной скрепляющей перекладины, площадки под ружье с выемкой и верхнего металлического удерживающего ободка из участка перфорированной строительной ленты, который, впрочем, даже не является обязательным. Особенность этой конструкции в том, как закрепляются два наклонных основных бревна — дополнительным и основным креплением, которое также обеспечивает угол наклона направляющих, является ствол (остаток спиленного дерева, диаметр которого может быть 10–20 см. Именно к вертикально стоящему и относительно высокому (высота от полуметра и выше) «пню» закрепляются два наклонных бревна. Закрепляются с помощью двух длинных гвоздей — «сотки», забиваемых тыльной стороной топорика.

Итак, на всю конструкцию потребовалось всего пять однотипных гвоздей, «лишние» концы которых загибаются, забиваются тем же топориком. В итоге получилась простая и незамысловатая конструкция, которую я и другие наши коллеги используем в засидках — местах наиболее вероятного появления добываемых животных. На охоте на волка, лисицу, зайца и кабана я использую довольно простое оружие, охотничий карабин — прообраз СКС под патрон 7,62x39 и многозарядную Сайгу МЗ под тот же патрон. Поэтому и приспособление для удерживания оружия, обеспечения качественного прицеливания у меня простое, но эффективное. Должен сказать, что при стрельбе по водоплавающей дичи мне вообще не требуется удерживающее устройство, в этом деле предпочитаю дробь и маневренность.

Другая конструкция, которую мне приходилось создавать своими руками, менее оригинальная, о ней знают почти все охотники, добывающие зверя из засидки и особенно дикого кабана. Речь идет о самодельной вышке, собранной из досок толщиной 10–15 мм, отрезки которых можно найти даже бесплатно на ближайшей пилораме. Вам с удовольствием их отдадут, дабы не засорили территорию. В составе этой вышки желателен предусмотреть лесенку, она помогает комфортно забираться наверх людям довольно грузным, и, конечно, саму смотровую площадку. Она должна быть усилена вторым слоем таких же досок или более

толстыми, чтобы пол под вами не провалился. Смотровая площадка вполне достаточна по размерам для одного человека. Гвоздей на нее уходит больше, но в этом деле (когда надо много скрепляющего материала) удобнее применять даже не гвозди, а саморезы и аккумуляторную шуруповерт, в крайнем случае аккумуляторную отвертку, которая по мощности уступает шуруповерту, хотя имеет более компактные размеры. Запас шурупов числом до 40 карман не таяет, при условии, что делать такую самодельную вышку потребует всего один раз, а пользоваться на данной территории несколько лет. Кроме того, на автомобиле придется доставить к месту установки сами доски.

В этой конструкции, по большому счету, не хватает крыши, защищающей охотника от естественных осадков, но в данной заметке у меня была задача показать возможности комфортной охоты и дать толчок к размышлению. А уж усовершенствования простой конструкции, вплоть до спутникового телевидения, крепления под тепловизор или биотуалета — это дело охотников. Здесь, как говорится, нет предела совершенству.



ВЕСТИ С ОХОТЫ

▼ ВЫСЫПКИ В РАЗГАРЕ

С конца сентября в центральных областях России начались осенние высыпки вальдшнепов. В этом году размножение лесного кулика прошло удачно, среди добытых вальдшнепов много молодых птиц. В минувшие выходные пролет еще был в разгаре. Теплая солнечная почти летняя погода задержала мигрирующих куликов.

Утром 16 октября перед выходом на работу пробежался со спаниелем по перелескам за околицей деревни. Итог — за полчаса взял три вальдшнепа.

Фото Сергея ФОКИНА



▲ ИЗ ЯРОСЛАВСКОЙ ОБЛАСТИ

Хорошие высыпки вальдшнепов отмечены в Ярославской области в начале октября. Правда, к середине месяца они в основном уже слетели, поднимали уже одиночных птиц. С опытной легавой нередко находили и теревов. Полностью перелинявший осенний черныш — желанный трофей.

Фото Генадия ГАЛЬПЕРИНА

РЕКЛАМА

Classifieds

Москва, ул. 1905 года, д. 7, ст.м. «ул. 1905 года», с 10:00 до 19:00.
Т.: (495) 781-47-43, 781-47-32. E-mail: classifieds@mk.ru

ПРИЕМ ОБЪЯВЛЕНИЙ ПО ТЕЛЕФОНУ

Оплата в любом отделении Сбербанка.
Наши реквизиты:
получатель ООО Рекламно-информационное агентство "О'Кей"
Московский банк Сбербанка России
ПАО, г. Москва
ИНН 7719464149, КПП 771901001
ПАО Сбербанк России г. Москва
БИК 044525225
Р/с 407 028 104 381 701 011 10
К/с 301 018 104 000 000 002 25
ОКАТО 45263558000

Дополнительная информация по телефону: (495) 781-47-32

Отдых, охота, рыбалка приглашаю

НА ОХОТУ:
загонную, с вышек, с подхода. Лось. Кабан.
Т. 8-905-591-69-08
ТРОФЕИ ГАРАНТИРОВАНЫ

- ☐ лось, кабан, медведь, рысь 350 км от Москвы т. 8-926-883-72-87
- ☐ приглашаем на совместную загонную охоту – лось, кабан т. (925)502-39-54

предлагаю

ОХОТА
Лось на реву, медведь, кабан, сурок
РЫБАЛКА
АСТРАХАНЬ
Северная Норвегия

«ВЕЛЕС тур»
Телефоны:
8 (926) 269-14-18
8 (925) 518-45-48
info@vels-tour.ru
www.vels-tour.ru

Охотничий магазин куплю

- ☐ снегоход в любом состоянии. (495)979-17-53

продаю

Продам подписки журналов «Охота и охотничье хозяйство» за 45 лет. Половина переплетена. Цена подписки.
Тел. 8-910-808-20-51

- ☐ запчасти к снегоходам. 8-916-682-20-00 www.snegoходy.ru
- ☐ ружье иностранное (12:12) т. 8-915-326-56-28

Недвижимость продаю

Продаю мечту детства – 35 соток, д. Охотино под Переславлем. Берег реки, сосны, озера, охота, грибы-ягоды.

Тел.: +7 903 1313293 Владимир

