




• ИЛЛЮСТРИРОВАННОЕ ИЗДАНИЕ ДЛЯ ОХОТНИКОВ, РЫБОЛОВОВ И ЛЮБИТЕЛЕЙ ДИКОЙ ПРИРОДЫ •

16+



**ПРИВЕТ,
БЕЛОХВОСТЫЙ!** 5 стр.



**КОГДА ЩУКА
ЕСТ ЖЕЛЕЗО** 10 стр.



**ПОЧЕМУ Я ЗАВЕЛ
ЛАБРАДОРА** 12 стр.

Владимир КОЗЛОВ, д-р биол. наук, профессор

ЧТО ТАКОЕ ОХОТА?

Недавнее обсуждение проблем охотничьего хозяйства в редакции «Московского комсомольца» («РОГ», 21.12.2016 г.) показало, что их множество, в том числе угроза, идущая от зеленых, неудовлетворительные госполитика и законодательство в сфере охотничьего хозяйства, плохое состояние охотнадзора. Конечно, этот список можно продолжать и продолжать.

Очевидно, что дела идут не так, как хотелось бы. Но причин неудовлетворительного состояния дел гораздо меньше, чем следствий. И надо бороться не со следствиями, а устранять причины. На мой взгляд, одной из таких причин является неправильное понимание сущности охоты. Прежде всего, необходимо представлять, что такое охота с объективной точки зрения, дать научное определение этому явлению, потому что оно служит гносеологическим (научным) основанием всего научного комплекса — «охотоведение». От того, как мы определим понятие — «охота», зависит и направление развития охотничьего хозяйства, и принципы классификации охотничьих угодий, и методы регулирования охоты, и вопросы организации деятельности охотпользователей. Другими словами, от этого зависит и госполитика, и охотзаконодательство, и отношение общества к охоте. Еще капитан Врунгель заметил: «Как вы яхту назовете, так она и поплывет».

Как же у нас обстоит дело с названием, определением самой сущности охоты? Видимо, здесь не все благополучно, если яхта охотничьего хозяйства едва не тонет.

Конечно, существует определение этого слова в нормативно-правовых актах, но оно отражает не суть, а описание процесса охоты в виде «деятельности, связанной с поиском, выслеживанием, преследованием охотничьих ресурсов, их добычей, первичной переработкой и транспортировкой» (Федеральный закон № 209-ФЗ от 24.07.2009 г. «Об охоте и сохранении охотничьих ресурсов и о внесении изменений в законодательные акты Российской Федерации»). Подобные определения могут быть полезны в области борьбы с нарушениями правил охоты, так как позволяют составить протокол практически на любого человека, но сущности охоты не отражают.

В быту и даже в специальной литературе широко распространено мнение, что охота — это спорт или отдых, то есть несерьезное занятие. Между прочим, первоначально даже учет охотников велся в спортивных обществах. Видимо, отсюда и пошли охотники-спортсмены. Но надо согласиться, что убивать животных из спортивного интереса или ради отдыха аморально, негуманно. С точки зрения движения зеленых такая деятельность не имеет права на существование, и возразить здесь нечего. Если охота — это вид спорта, то она обречена. Мы уже находимся под тяжелым давлением СМИ, формирующих отрицательное общественное мнение. Сейчас уже невозможно увидеть охотника, открыто и с гордостью несущего добычу домой. А лет 30–40 назад это было нормой. Хуже того, если спросить человека, зачем он пошел на охоту, то получим уклончивый ответ: подышать воздухом, попить водки и т.п. Достаточно вспомнить фильм «Особенности национальной охоты». Спрашивается, зачем же тогда носить ружье?

Сначала надо разобраться, является ли охота спортом? Почему нет охотников-перворазрядников или мастеров спорта? Есть энциклопедическое определение спорта — это «соревнование по определенным правилам с целью достижения победы». Если посмотреть с этой точки зрения на охоту, то можно увидеть, что между охотником и объектом охоты не может быть спортивного соревнования, так как животным неведомы никакие правила. Да и нет никаких шансов у какого-нибудь рябчика заклевать охотника.

Если подразумевается соревнование на охоте между охотниками, то это соревнование в профессиональном мастерстве, подобно соревнованиям лесорубов, доярок или токарей. Так что не случайно охотникам не присваиваются спортивные разряды, как принято в настоящем спорте.



Фото Александра ЛЕВАСОВА

ВНИМАНИЕ!!!

Те самые охотничьи наклейки на патроны "Стикхант" и еще более 1000 наших товаров для охотников.

Стикхант

Охотничьи товары

www.stickhunt.ru

8-495-642-52-88

8-804-333-222-8

Звонок по России бесплатный!

Звоните прямо сейчас!

Скидка для читателей РОГ, чтобы получить - скажите нашему оператору: " Я читаю РОГ ! "





Мне могут возразить — а как же варминтинг? На самом деле варминтинг — это соревнование в стрельбе, но по живым мишеням, что с позиций морали не очень хорошо. Таким образом, надо твердо стоять на позиции, что охота не спорт. Мнения о том, что один вид охоты более, а другой менее спортивен, касаются на самом деле эмоций, а они исключительно субъективны.

Следовательно, выражения «спортивная охота», «спортивное хозяйство», «спортивная лицензия» некорректны, их нельзя применять.

Что касается представлений об охоте как отдыхе, то это тоже субъективное восприятие объективного процесса охоты, особенно если рассматривать отдых как смену занятий. Но иногда охота может показаться не отдыхом, а каторгой. Поэтому важно иметь объективное научное определение понятия — «охота». Такое определение в свое время дал Ю.И. Касаткин, бывший сотрудник ВНИИОЗ. «Охота — это процесс взаимодействия охотника с охотничьими животными посредством специальных орудий (ружей, капканов и т.п.), в результате чего получается определенный продукт (мясо, шкура, трофей, лекарственное сырье и т.д.)». Под это определение подпадает любой вид охоты, и оно совпадает с научным определением любого производительного труда. То есть смысл охоты заключается в производстве продуктов питания, меха, лекарственно-технического сырья для других отраслей деятельности человека. И это происходит независимо от того, как оценивает процесс сам охотник — отдых, развлечение или как-то иначе. Производство продукции — коренное отличие охоты от спорта. Ни один спортсмен, как бы он ни трудился, ничего не производит. Именно поэтому охота имеет моральное право на существование. Против производства продукции путем охоты не возражают и «зеленые». Североамериканские охотники с гордостью говорят: «Я съедаю все, что добываю». В некоторых местах охотники отпиливают часть рога лося или оленя, чтобы показать, что охотятся ради пищи, а не ради трофея. И всякие зоозащитники не имеют к ним претензий. Поэтому, чтобы уйти от давления зеленых, просто необходимо правильно позиционировать

охоту в современном мире, показывая, что это не спорт, не отдых и не кровавая забава.

В настоящее время вклад охоты в благосостояние общества значительно уменьшился, по сравнению с древними временами, но сущность охоты не изменилась. Это использование диких животных для производства различных благ для общества. Таким образом, охота объективно относится к сфере производительного труда, ее развитие должно соответствовать законам экономики.

Но как раз этот момент полностью игнорируется в охотничьем законодательстве. Если во всей экономике уже давно ушли от вмешательства государства в оперативную деятельность производителей, то охотничье хозяйство представляет собой анахронизм. Не должен губернатор, например, открывать охоту, государство не должно диктовать,

объектов охоты. Объективно с исчезновением охотничьих ресурсов исчезнет и охотник. Поэтому только охотники, охотничьи организации и заботятся об увеличении численности животных там, где это возможно. Остается лишь преодолеть отчуждение охотников от охотничьих ресурсов. А это предмет государственной политики. Она должна учитывать интересы охотников в Правилах охоты, в методах ее регулирования. Тогда охотники в своей массе перестанут быть браконьерами. Кроме того, они могут производить товарную продукцию и зарабатывать на этом. Сейчас это кажется невозможным, но так было относительно недавно. С научной точки зрения все это уже разработано, опубликовано и апробировано.

Есть еще один важный вопрос — о правах животных. С позиций философии он решается

Не должен губернатор открывать охоту, государство не должно диктовать, сколько выкладывать кормов, когда и сколько добывать животных и как их охранять. Это дело охотпользователя, а специалисты должны ему в этом помогать.

сколько выкладывать кормов, когда и сколько добывать животных и как их охранять. Это дело охотпользователя, а специалисты должны ему в этом помогать. Да и проекты охотустройства должны быть нацелены на это. А сейчас, выполняя условия пользования, охотпользователи несут убытки. Все они живут не за счет охотхозяйственной деятельности, а за счет спонсорских средств, в том числе средств учредителей, членских взносов. Получается, что человек где-то зарабатывает деньги, а в охотничьем хозяйстве только тратит. О каких инвестициях здесь можно говорить? А ведь мы имеем дело с производством, которое по определению должно приносить прибыль, но экономический смысл его извращен государством, доход получают не от производства продукции, а из карманов охотников.

Что касается охотника, то он больше всех других граждан заинтересован в сохранении

просто: не бывает прав без обязанностей. Естественно, у животных нет и не может быть никаких обязанностей перед человеком. Следовательно, и прав у них не может быть. Постановка вопроса о правах животных — следствие элементарной неграмотности. Но человек, в том числе охотник, должен относиться к животным по-человечески, то есть гуманно.

Допустима ли охота с точки зрения экологии? Кажется очевидным — добыл охотник животное, и их стало меньше. Но на самом деле охотник имеет дело не с особями, а с популяцией животных. И если особь не может приспособиться к прессу охоты, то популяция в ответ на охоту увеличивает темп размножения и выживаемость молодняка. То есть охота стимулирует размножение животных и плюс к этому замедляет естественную смертность. То есть охотничье изъятие до некоторого преде-



Фото Антона ЖУРАВКОВА

ла не увеличивает общую смертность вида. Все это азы экологии, но мало кому известные.

Основные религии к охоте относятся положительно, поскольку животные, в отличие от человека, не имеют бессмертной души. В православии покровителями охоты считаются св. Георгий Победоносец и св. Трифон, у католиков — св. Хуберт, или Юбер. Даже те народы, у которых есть священные животные, занимаются охотой.

Таким образом, охота объективно относится к сфере производительного труда, ее существование обосновано с позиций биологии, морали и истории человечества. Остается правильно позиционировать ее в современном обществе, показывая, что это не спорт, забава или отдых, а такой же труд, как труд садоводов-любителей или сборщиков дикорастущих ягод. И развивать охотничье хозяйство в стране можно, только исходя из научного определения понятия охота.

Николай СТАРЧЕНКО, член Союза писателей России, охотник с 50-летним стажем

АНТИОХОТНИЧЬИ ФИЛЬМЕЦЫ

На недавнем заседании секции охотоведения в Центральном доме ученых РАН обстоятельно и достаточно эмоционально обсуждались многие особенности антиохотничьей деятельности всякого рода «гуманистических» организаций и как этому противостоять всем сообществом настоящих, истинных охотников.



Фото Wikimedia.org

И мне невольно вспоминается, как еще двадцать два года назад, зимой 1995 года, вели мы разговор на литературную тему с признанным библиофилом Михаилом Булгаковым. Моего собеседника всерьез огорчало, что если раньше об охоте писали и Тургенев, и Толстой, то «из нынешних грандов, тех, кто обосновался сегодня на литературном Олимпе, об охоте никто не пишет». «И слава богу! — отвечал я. — Только радоваться этому надо! Потому что те, кто нынче угнездились на ими же сварганенном «олимпе», питаются из совсем других источников, вдохновением им служит не песня жаворонка над утренним полем, не вечерняя вальдшнепиная заря, а гнилостная мусорная свалка, всякого рода человеческие отбросы и нечистоты. Уж пусть они лучше и близко не подходят! Не то замутят и последние чистые родники творчества...»

Да, чувствовала моя душа, что уже близко подходят, подкрадываются-подбираются к последним родникам... Определенная группа «творцов» уже задалась вопросом: «Что еще не обогнано нами в стране? А-а, охотники? Сейчас-ка мы их... Подадим под соусом простецкого юмора — и пипп все схавает!» И состряпали быстренько якобы художественный фильм «Особенности национальной охоты», премьерный показ которого состоялся 15 июня 1995 года на сочинском фестивале «Кинотавр».

И если великий поэт и издатель Николай Некрасов считал, что «самый талантливый процент из русского народа определяется в охотники», то тут мы увидели

таа-коо-е... Гнусно-пошленький и в то же время страшновато-мерзкий, грязный фильм этот поспешно, наперегонки стали раскручивать по всем телеканалам и кинотеатрам. И, конечно же, разумеется, тут же сразу — премия «Ника» за лучший игровой фильм, лучшую режиссуру и лучшую мужскую роль!

А затем последовали еще несколько «творений» в том же духе. Эдакий целенаправленный сериал якобы о русской охоте и рыбалке: смотрите, смотрите же, какие у нас охотники: пьяницы, браконьеры, бездельники, совсем аморальные типы! Это с одной стороны. А с другой — сколько молодых людей в России восприняли и переняли эту манеру, повадки, сам стиль поведения именно таких «охотников», героев этих киношных отвратительных поделок — как это сосчитать, какой урон нанесен подрастающему поколению российских охотников?

Это был еще один плевок в Россию! Об этом я открыто высказался в своей статье «У развилки», опубликованной в литературно-художественном ежегоднике «Охотничий сборник — 2005», и получил немало взволнованных читательских откликов. Вот что, например, написал мне из Санкт-Петербурга уважаемый ученый-биолог, заслуженный работник Росохотрыболовсоюза Модест Калинин:

«Многоуважаемый Николай Николаевич! Я лично и большой коллектив охотников и просто русских людей благодарим Вас за то, что Вы первый (насколько я знаю) вступились за исконно русское занятие — национальную охоту! Поразительно, как мы невозмутимоносим постоянные оскорбления!

Посмотрите на нашу охотничью общественность. Бескультуре и серость. В лучшем случае утятники, гончатники, то есть специалисты узкого профиля. А уж о знании природы в целом и говорить не приходится... Недаром я всюду говорю и пишу: главные задачи охотничьего хозяйства — повышение культуры охоты и охотников!»

Двенадцать лет после этого письма минуло, уже нет на свете замечательного человека

и охотника Модеста Владимировича Калинина, а актуальность высказанного только возрастает. И хорошо, что пробудилась сегодня наша неравнодушная охотничья общественность — как говорится, лучше поздно, чем никогда. А между тем फिल्мецы эти все крутят и крутят...

(Сохранен авторский стиль)

ПРЕДСТАВЛЯЕМ АВТОРА



Старченко Николай Николаевич — писатель, журналист, кандидат филологических наук. Родился в 1952 году в деревне Осинка Суражского района Брянской области. Первый его рассказ «Кузя» опубликован в районной газете «Восход», когда автору исполнилось 15 лет.

Позднее возглавлял Орловскую областную молодежную газету, всесоюзный журнал «Юный натуралист». Автор 12 книг: о природе и охоте. Стоял у истоков создания журнала «Природа и охота», публикуя в нем короткие охотничьи зарисовки. Участвовал в возрождении альманаха «Охотничьи просторы» в 1994 году, до 2001 года был в составе его редколлегии. С 1994 года издает детский журнал о природе «Муравейник», а с 1999-го литературно-художественный ежегодник «Охотничий сборник».

Корсак
ХУДОЖЕСТВЕННО-ТАКСИДЕРМИЧЕСКАЯ СТУДИЯ
ИЗГОТОВЛЕНИЕ И ПРОДАЖА
ТАКСИДЕРМИЧЕСКИХ ИЗДЕЛИЙ
+7 916 060-22-11 taxidermy@yandex.ru
+7 909 663-00-04 www.korsak.ru



Уважаемые охотники, наши читатели!
Сезон зимней охоты завершается. Ждем от вас интересных фотографий. Лучшие из них будут опубликованы в рубрике «Фото номера». Пожалуйста, укажите имя и фамилию автора фото и приложите короткий текст (где, когда и как проходила охота). Фотографии в электронном виде присылайте на почту бильд-редактора «РОГ»: foto-rog@mk.ru с пометкой «Фото номера». При пересылке по электронной почте не сжимайте их, оптимальный объем — не менее 1 Мб.

Коллективу военных охотников № 123 (председатель В.Ю. Залогин) за помощь в биотехнических мероприятиях в Гагаринском охотхозяйстве Советом МВОО ЦО ВУ было выделено разрешение на добычу лося в эти угодья. За неделю до Нового года проводилась загонная охота. Она была профессионально подготовлена охотоведом хозяйства Алексеем Ходуновым. Зверь был взят в первом загоне. Коллектив выражает благодарность за теплый прием начальнику хозяйства Анатолию Марьину и его супруге Татьяне.

Фото Виктора ЗАЛОГИНА



РОГ-ИНФОРМ

КУРСЫ ИЗМЕРИТЕЛЕЙ SCI

Охотничий клуб «Сафари» информирует, что в один из дней работы выставки «Охота и Рыбалка» в КРОКУС-ЭКСПО (09.03.2017-12.03.2017) намечается проведение семинара по подготовке измерителей SCI.

Коллективное занятие рассчитано на 2 часа плюс около часа индивидуальная помощь в заполнении теста (по желанию).

Участвовать в семинаре могут члены SCI. Оформить членство можно будет онлайн непосредственно на месте проведения семинара. Каждому, кто пройдет обучение, будет выдан сертификат измерителя SCI с присвоением уникального номера.

О своем желании пройти обучение просьба сообщить по тел.: +7(495) 697-10-73 или по эл. почте: safarimos@yandex.ru Более подробная информация будет дана по запросу.

ГОСДУМА ПРОТИВ КАПКАНОВ

Обновление Правил охоты ждут жителей Карелии, Якутии, Алтайского, Забайкальского, Красноярского и Хабаровского краев, Архангельской, Томской и Тюменской областей, Ненецкого, Ханты-Мансийского и Чукотского АО.

Депутаты Госдумы предлагают запретить ловлю петлями и ловушками, поскольку относительно дешевый способ такой добычи активно используется охотниками, и в капканы часто попадают краснокнижные животные.

ВОЛКИ ПОЯВИЛИСЬ ПОД ЯЛТОЙ

О том, что в районе горно-лесного заповедника под Ялтой появились волки, стало известно от местных жителей; теперь же информация, что это так, подтвердило официальное лицо, председатель горсовета Ялты Роман Деркач. Об этом он сообщил на аппаратно-хозяйственном совещании.

Он также отметил, что в связи с этим может повыситься риск заболевания бродячих животных бешенством, и призвал активизировать работу для предотвращения такого развития событий.

МЕХОВАЯ ФАБРИКА «РЫСЬ»



ВЫДЕЛКА МЕХА

- * Выделка мехового сырья (бобр, лиса, выдра, медведь, волк, соболь, норка, куница, африканские животные и т.д.);
- * Таксидермические работы (ковры, головы, чучела, птицы, африканские животные...);
- * Стрижка меха, покраска меха, покраска шуб, жилеток, воротников и т.д.;
- * Пошив меховых изделий (шуб, жилеток, ковров, воротников, шапок) на заказ;
- * Ремонт и переделка меховых изделий;
- * Покупка мехового сырья.

ГРАФИК РАБОТЫ: понедельник—пятница с 9:00 до 20:00 (без обеда), суббота с 10:00 до 19:00 (без обеда), воскресенье с 10:00 до 17:00.
Пос. Малаховка, Красковское шоссе, д.2 (черные кованые ворота у станции Малаховка),
8-495-501-12-36, 8-965-288-51-98 (Анна), 8-903-189-91-72 (Оксана)

Производство медалей и металлофурнитуры для форменного обмундирования сотрудников Охотнадзора и Егерских служб



Завод «МФ Знак»
+7(495)963-21-20 www.mfznak.com
Москва, Гжельский пер. 15

ПРОДАЕМ ПЛЕМЕННЫХ МАРАЛОВ И ПЯТНИСТЫХ ОЛЕНЕЙ



ОХОТХОЗЯЙСТВО «ЛЕСНЫЕ ГОРКИ»
Калужской области
+7(910)542-04-26

В ОХОТХОЗЯЙСТВО, расположенное в Смоленской области, в Гагаринском районе, **СРОЧНО ТРЕБУЮТСЯ:**

ОХОТОВЕД

Образование: высшее; опыт работы: более 5 лет. Вольерное содержание животных, организация охот; проведение биотехнических мероприятий; ведение и сдача документации в надзорные органы. При необходимости предоставляется жилье; з/п **35000 руб.** в месяц.

ЕГЕРЬ НА ЗАЙМКУ

Образование: среднее специальное; опыт работы от 3–5 лет, наличие прав на трактор. Вольерное содержание животных, помощь в посевных и уборочных работах, заготовка кормов; помощь в проведении охот. Жилье предоставляется, з/п **25000 руб.** в месяц.

Конт. тел.: **8 (916) 106-79-13**
Елена Николаевна

Биофон® САМЫЕ НИЗКИЕ ЦЕНЫ ОТ ПРОИЗВОДИТЕЛЯ!

ГАРАНТИЯ УВЕЛИЧЕНА ДО 3-х ЛЕТ / Биофон 6 (9 или 15 голосов + сменные чипы)
ОБНОВЛЕННЫЕ ГОЛОСА: / Биофон 7 (45 голосов)
/ Биофон 8М (90 голосов)
/ Биофон 9 (6 голосов)



Биофон 6 9 и 15 голосов **Биофон 8М 90 голосов** **Биофон 9 6 голосов**

ИП Герасимова Т.Я. 603002, г. Нижний Новгород,
ул. Литвинова, д.74Б, офис 705. Т./ф.: (831) 234-01-86
www.svkom-m.ru **biofon2014@yandex.ru**



Андрей ФИРСОВ, фото автора

Возможно, власти не меньше нашего хотели бы видеть угодья, переполненные охотничьими животными, при справедливой доступности охоты для всех граждан, и экономическое благополучие отрасли. Не является секретом, что охотничий опыт большинства, тех, кто сегодня рулит охотой, таков: номер — вышка — кресло. Только не надо забывать о том, что в системе охотничьего хозяйства основополагающим элементом является сама охота.

Мое поколение — последнее из тех, которое ценит охотничий опыт. Совсем немного охотников младше наших по возрасту, да и они давно не дети. Мы с малолетства «мотали на ус»: у кого дед охотник, у кого отец, у кого дядька или просто знакомый мужик, и уже в школьном возрасте охотились всерьез. В каждой деревне были охотничьи пацаны, а сейчас — нет, если только в местах, где охота является основным средством к существованию. Но и нашего брата время здорово поубавило.

Еще в детстве я слышал, что охотничий люд подразделяется на охотников, охотничков и мешочников; выделялась еще одна, самая низшая каста, но я не могу подобрать литературный синоним тому нецензурному слову, которым обзывались случайные в охоте великовозрастные дилетанты. Ну кто такие мешочники, думаю, всем понятно, а охотничками считались те, кто только поверхностно знал простейшие виды охот или же неплохо знал, но лишь некоторые.

Считаться охотником тогда было едва ли проще, чем получить ученую степень, а если охотник «завязал», то он уже не охотник, так как охота — это главное дело в жизни настоящего охотника. А как интересно наблюдать за охотниками! Они по-особому ходят по лесу, говорят, у них особое отношение к оружию и животным. Познать охоту неазиатский человек никогда не сможет; охотники всегда люди — азартные, а переломы и шрамы тому подтверждение. При знакомстве охотники узнают друг друга с полуслова. А как интересны разговоры охотников между собой, ведь у каждого своя школа. Охотники не вступают в споры друг с другом, уважая опыт и силу собратьев. Но однажды случилось — охотник крепко отругал товарища, когда тот срубил осинку, чтобы повесить на нее котелок над костром. Действительно: березника вокруг, а он единственную осинку срубил. Еще в те далекие времена случалось так, что вместе встречались все и всякие, но об охоте там говорили только охотники, а все остальные слушали и молчали. Можно было услышать о ком-нибудь: «Какой он охотник?! Он леса не знает!» Только вдумайтесь в эти слова: знать лес.

Если хоть кто-нибудь надоумит власти замутировать какую-нибудь очередную бестолковщину, то всех будут тыкать в нее, как сейчас в знаменитую «Стратегию...», в результате чего охота будет провалена еще как минимум на несколько лет.

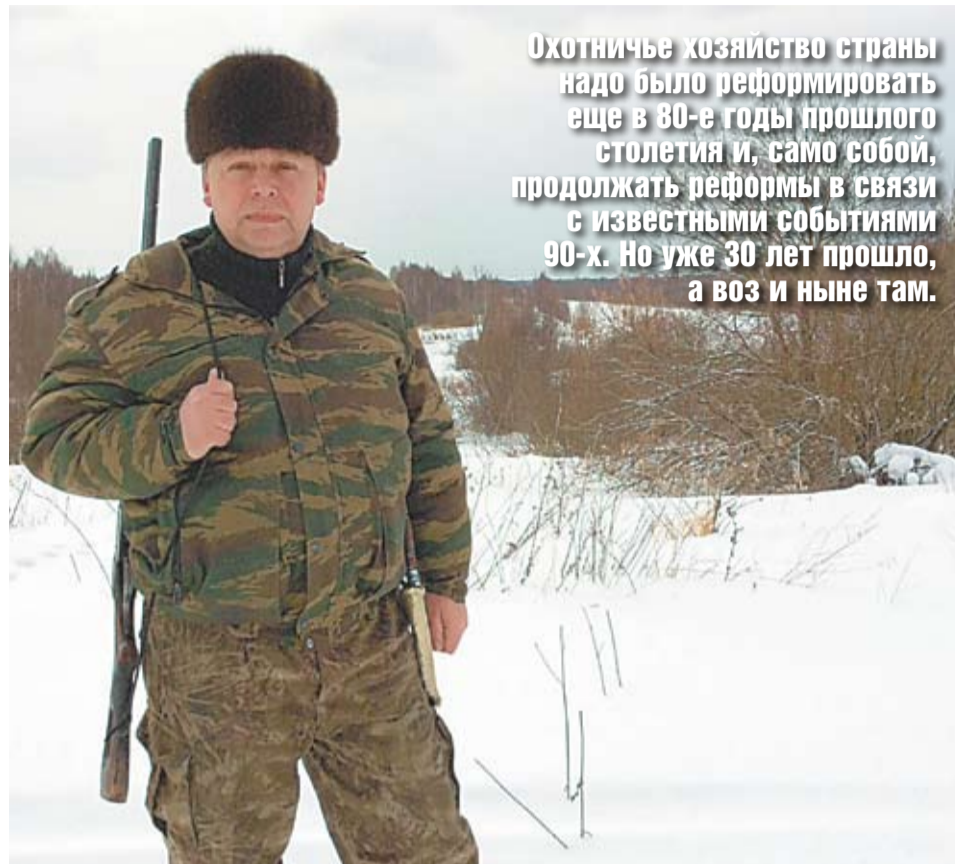
За рулем автомобиля, квадрика или снегохода; стоя на номере или сидя на вышке, лес не узнать, а значит, и не понять охоту. И если охота — это путь познания законов дикой природы, то оценка качества и глубины этих знаний есть умение добывать охотничьих животных в любых условиях. Знает тот, кто умеет, теория без практики ничто. Верхом мастерства охотника является стабильно-качественное егерское сопровождение. Просчитать поведение животного в условиях непредсказуемой, неуправляемой и абсолютно неприемлемой для охоты гремячей смеси суеты и заторможенности клиента, сделал все так, чтобы он смог выстрелить накоротке, это уже волшебство.

Мало охотников остается, очень мало. Нет, народ не измельчал, может даже стал лучше и мудрее, просто рухнули системы, поддерживающие охоту, и сейчас она утопает в хаосе.

Какая сейчас охота? Все охотники согласятся со мной, что это не охота, когда полтора десятка номеров расстреливают запертых цепью загонщиков лосишек? Причем, замучив телка и получив по куску мяса, люди платят за весь этот бесовский праздник, с учетом подранков, сумму, на которую можно купить тонну отборной свинины. Это охота? Лосята, ну какие они звери? А коровенке, куда ей с таким прицепом? Постреляли бы по мишеням, поиграли бы в страйкбол, купили бы по мешку бройлеров, а сэкономленные деньги приберегли бы для настоящей охоты.

Вот если зверь-одиночка, индивидуально, или один номер и один загонщик, или даже пусть два-три подвижных номера, но на линии

ВСЕ ОЧЕНЬ ТОНКО



Охотничье хозяйство страны надо было реформировать еще в 80-е годы прошлого столетия и, само собой, продолжать реформы в связи с известными событиями 90-х. Но уже 30 лет прошло, а воз и ныне там.

в пару километров, пусть наличие связи, все самостоятельно, и оружие не нарезное, а простое двухствольное — тогда это будет охота. Охотьтесь, договаривайтесь с администрацией хозяйства и — не пожалеете.

А вышки? Это зачем? Подумайте и решите сами, в каком месте устроиться возле подкормки или в поле на кабана, или попробуйте подойти к зверю, также с гладкостволом, никаких ночников и тепловизоров. Пусть простая подсветка — и это будет настоящая охота, менее результативная, может, даже немного опасная, но настоящая и интересная.

Тяга, ток, с подсадной, гуси, утки, любые загоны — все должно быть абсолютно самостоятельно и с пониманием. И хотя охота — это детская забава, коли уж так вышло, то обучайтесь. Как можно играть в игру, не только не умея этого делать, и не пытаясь научиться?

Один мой знакомый впервые пошел на охоту в сорок лет, и он не станет охотником, но он быстро учится, и это радостно видеть.

Охота — это головоломка, и радость не в трофее, а в верности расчета. Научитесь быть на пути животного или приближаться к нему на пару десятков метров. Зачем дальний выстрел? Необходимый отстрел, промысел — да, но это уже другая охота. А когда несколько ружей одновременно палят по стае птиц, то где здесь охота? Вот если четыре разочка стрельнул и три утки сбил, все три собрал, очень хорошо, достаточно, надо и честь знать — вот это охота. Охотьтесь по-настоящему, познавайте лес, все очень непросто, и уже вскоре вы почувствуете истинный вкус этого дела.

Хорошая память и глубокий анализ, физические сила и выносливость, выдержка и быстрота реакции, наблюдательность и смекалка, осторожность, а порой даже отвага — вот неполный перечень тех необходимых для цивилизации качеств, которые несут гены человека-охотника. И чтобы охота не погибла, она всегда должна стремиться в противоположном техническому прогрессу направлении — в направлении холодного оружия, а необоснованный забор диких животных посредством технического оснащения — это путь в тупик, деградация. Пусть бы лет через сто крутые российские пацаны бахвалились друг перед другом: «Я в этом сезоне двух медведей с рогатиной взял». «А я десяток кабанов заколол». В то время когда бедолаги гастарбайтеры из стран Европы и Северной Америки, они же рабочие «Росмисохотпрома», с карабинами

и прицелами регулировали численность в наших лесах.

Все очень тонко... Нужны и охотпользователь-частник, и общество охотников в его хозяйстве. Частник будет гнаться за доходами, а охотник требовать много дичи при доступной охоте. Для кого-то доступна охота стоимостью в десятки тысяч, а другие даже одной свободной никогда не имеют. Вы на охоте десять дней в году, а я каждый день. Охота с гончими — одна из интереснейших и красивейших охот, а копытные во многих регионах — это основа охотничьего хозяйства, но охоты с гончими снижают численность копытных на участках. Охотники, постоянно проживающие непосредственно на территории хозяйства, всегда будут предвзято относиться к приежжам, и надо примирить всех, и объединить охотников и рыбаков, и наладить внятные отношения с водным, лесным и сельским хозяйством. Такие тонкости повсюду, и все они должны регулироваться и регламентироваться нормативно-правовыми документами, а не понятно. И если что-то пойдет не так, то все сразу же может оборваться, и настраивать системы надо вручную и только с пониманием дела.

Конечно же, нужен закон, и, конечно же, «209-ФЗ» — он не об охоте. Это вообще не закон. Какие еще дополнения и изменения к нему? Возможна одна-единственная поправка — та, что позволит подготовить новый. Но и написать рабочий закон сегодня пока невозможно. Какая она, иная концептуальная основа? Представим, что посадили за стол всех, у кого есть мысли на этот счет, и сотворили. Даю голову на отсечение, что мое видение самое верное, но кто я такой, чтобы в сегодняшней ситуации подвергать риску всех и все, пытаюсь что-либо угадать. Еще один промах, и следующий закон будет смешнее, чем «209-ФЗ», или его просто некому будет писать.

Охотники никогда не будут исполнять несправедливое законодательство, и никакие репрессии никому не страшны. Закон должен быть на все сто принимаемым действительностью, но сначала для этого необходимо проделать серьезную работу. Согласен, что в это время мы будем нести потери на всех фронтах. И если к тому времени уцелеет хотя бы один охотник, то его мнение будет более объективным, чем всех вместе взятых.

АВТОР — О СЕБЕ

Фирсов Андрей Владимирович. Родился 20 сентября 1971 года в селе Берендеево Ярославской области. Окончил ТСХА (зоофак), РГАЗУ (охотфак). Вся моя жизнь — на охоте. Мороз, снег, ветер, дождь, голод, грязь, кровь... До дома еще полночи идти, усталость валит с ног, хорошо если налегке. Что это? Забава? Работа? Наказание? Это — судьба. И я — счастлив!

РОГ-ИНФОРМ

ДОЛЕТЯТ ЛИ ГУСИ ДО КРАСНОЙ КНИГИ?

15 февраля, в редакции газеты «Московский комсомолец» состоялся круглый стол, организаторами которого выступили Росохотрыболовсоюз и Объединенная редакция охотничьих изданий ИД МК. Тема обсуждения — «Рациональное использование или охрана ради охраны». Под замысловатой формулировкой крылась старая проблема. Кто в состоянии защитить представителей фауны нашей страны в современных условиях лучше — государство, путем внесения определенных видов зверей и птиц в Красную книгу РФ, или охотники и охотпользователи?



Фото Геннадия ЧЕРКАСОВА

Простой на первый взгляд вопрос вызвал горячую дискуссию между представителями науки в лице координатора группы по гусеобразным, канд. биол. наук Е.Е. Сыроечковского с коллегами из Института экологии РАН и представителями Департамента охоты МПР РФ, отраслевого ФГБУ Центрохотконтроль, президента РОРСА Т.С. Арамилевой и другими представителями охотничьего сообщества.

Горячность дискуссии была вызвана предложениями ученых внести в обновленный список республиканской Красной книги практически все виды гусей, гнездящихся и мигрирующих к востоку от Урала, а также ряд других традиционно охотничьих видов.

При заявленном порядке обновления Красной книги раз в 10 лет фактически это происходит не чаще, чем раз в 20 лет. Таким образом, это значит запретить охоту на 70% территории России минимум на 20 лет.

Доводы представителей охотничьей партии о том, что внесение гусей в книгу приведет к тому, что эти виды будут выведены из сферы охраны, осуществляемой службой госохотинспекторов и производственных инспекторов, оппонентов не устроило.

По мнению ученых, единственным механизмом управления популяциями гусей в нашей стране является занесение их в Красную книгу. Как сохраняют наших пернатых на зимовках, ученые не уточнили. Участники обсуждения привели примеры гусиных охот, проводимых в Болгарии и Румынии, где никаких норм добычи никто не соблюдает до конца февраля.

Добыча краснокнижных животных, в которых скоро могут превратиться наши гуси, влечет за собой уголовную ответственность, но в пылу спора ученые не пожалели наших граждан, которых они готовы принести на алтарь науки.

По результатам круглого стола было принято решение направить в комиссию по Красной книге при МПР РФ решение круглого стола о нецелесообразности внесения обычных охотничьих видов птиц в список особо охраняемых видов, т.к. отсутствует понимание того, кто, как и на какие средства будет осуществлять охрану краснокнижных видов птиц. К тому же существуют и другие формы восстановления популяций, например введение моратория на охоту на год, два или пять лет. При этом государство сохраняет гибкий механизм управления и охраны популяцией охраняемого вида. Единственное, в чем мнения сторон совпали, были вопросы необходимости налаживания диалога между охотниками и учеными и невозможности отладить вопросы мониторинга и охраны популяций мигрирующих птиц в условиях, когда отсутствует единый центр управления этими популяциями и эти функции отданы на откуп уполномоченным органам субъектов Федерации.

Александр ЛИСИЦИН



Александр КЛУШИН, заслуженный работник охотничье-рыболовного хозяйства

ПРИВЕТ, БЕЛОХВОСТЫЙ!



Фото: tudodiflickr.com (CC BY 2.0)

Статья А. Масленникова «Белохвостый олень в России» («РОГ» № 52, 2016) всколыхнула мои воспоминания об истории знакомства с этим удивительным животным и нелегкой борьбе за право быть ему в угодьях наших охотников как альтернатива (и не только) другим видам охотничьих животных.

Все началось с обращения руководства Финского союза охотников и рыболовов. Его руководитель господин Симо Алгрэн, который много лет возглавлял союз, обратился в Росохотрыболовсоюз с просьбой поставить им росомуху для ее расселения, поскольку ее численность была резко снижена.

В то время Росохотрыболовсоюз очень активно занимался дичеразведением и расселением животных. В Центральном правлении работал отдел дичеразведения.

В знак многолетней дружбы с финскими охотниками и рыболовами мы приняли решение оказать им помощь.

Мы понимали, чтобы изловить это хитрое хищное животное, потребуется немало усилий и затрат. На наше обращение оказать содействие откликнулось несколько облохотобществ. Поймать удалось только мурманчанам и спецам из Республики Коми.

Несколько росомых было отправлено в Финляндию, причем одна из

них оказалась беременной и там дала приплод.

Восторгу со стороны финнов не было предела. Через некоторое время в знак благодарности они предложили нам десять белохвостых оленей! Безвозмездно, так же, как и мы.

С этого момента и началась эпопея с белохвостиками!

Поскольку этот вид не является аборигеном нашей страны, необходимо было согласовать их интродукцию с государственным специально уполномоченным органом в области охоты. В Главохоте РФ завоз оленей не одобряли, даже, наоборот, категорически возражали. Причины назывались разные: не родной вид, могут стать распространителями болезней, например пневмопастереллеза, и пр. Наука, которую в то время представляла Центральная научно-исследовательская лаборатория (ЦНИЛ), тоже была против завоза животных. Наши контраргументы не могли их переубедить. Они состояли в следующем. Охотничья ниша Крайнего Севера и приравненные к нему районы были очень скудны охотничьей фауной, и ее могли бы пополнить эти редкие животные. Кроме того, олени очень плодовиты (олениха дает приплод два – три телка, реже четыре). Финны до Великой Отечественной войны завезли из Америки всего несколько голов, и через определенное время за один охотничий сезон охотники отстреливали до 10 тысяч голов (справка Финского союза охотников и рыболовов)! Неужели при появлении болезни особой армией в 3 миллиона охотников не справились бы с ними? В Россию много завозилось чужеродных сортов растений и животных, и это было оправданно. Например, при Петре Первом завезли карто-

фель, который у нас часто можно встретить на столе. В пользу идеи завоза оленей был приведен еще аргумент. Уже несколько десятков лет назад эти красавцы посетили нашу территорию, нарушив границу, и, как утверждает А. Масленников, находятся и в настоящее время....

В итоге предложение по экспериментальному интродуктивному завозу белохвостых оленей наукой и другими чиновниками было отклонено. Появилась дилемма: или принять подарок, или отказаться. Отказ мог бы обидеть зарубежных коллег. Чтобы избежать этого, был отработан первый вариант. Десять голов распределили поровну в Московский и Ленинградский зоопарки. Их тщательно изучали. С этой целью нами был заключен договор с Научно-исследовательским институтом гельминтологии и паразитологии. В результате исследования оказалось, что все животные по части паразитарных и других заболеваний оказались здоровы.

Интересный эпизод произошел в Московском зоопарке. Мне позвонил директор зоопарка и сообщил, что один олень, как мастер-прыгун, легко преодолел двухметровую высоту вольтера, куда бы помещен.

Представляется, что знания о биологии этих животных у нас еще очень скудны. Ранее только в одной сельскохозяйственной библиотеке я нашел крупную информацию о белохвостом олене. Можно согласиться с автором А. Масленниковым о необходимости дальнейшего изучения их распространения в угодьях России. Его статья весьма актуальна.

Надеюсь, что наступит время, когда для этих красавцев будет «зеленый свет» в Россию. Тогда можно будет сказать: «Привет, белохвостик!»

BORN TO EXCEED
armytek **ТЕХНОЛОГИЧЕСКИ НАИБОЛЕЕ СОВЕРШЕННЫЕ ФОНАРИ В МИРЕ**

Канадский производитель • Созданы специально для Ваших задач • Комплекующие США и Японии

Armytek Tiara C1 Pro
CREE XP-L
МУЛЬТИФОНАРЬ 10 в 1

10 лет
гарантия

93 метра
800 люмен

- Налобный фонарь с мощным светом. Рекордная яркость 800 люмен и дальность 93 метра от одного элемента питания CR123A.
- Полная пыле- и водонепроницаемость: фонарь безотказно работает на глубине до 10 метров.
- Компактный мультифонарь "10 в 1", который Вы можете использовать дома и на работе, в автомобиле и на велосипеде, на охоте и рыбалке, в городе и на пикнике, в поездке или походе.
- Прочный цельный корпус без длинных проводов, слабых резиновых соединителей и лишних отсеков, комфортное крепление на голову и боковая кнопка для удобного управления.
- Непревзойденное время работы: более 4 месяцев в режиме Светлячок.
- Цветная индикация состояния батарей и ультра низкий расход тока в выключенном состоянии – более 25 лет.

АКЦИЯ
для ЧИТАТЕЛЕЙ ГАЗЕТЫ!
При заказе назовите промо-код «УНИВЕРСАЛ» и получите батарейку для фонаря Tiara C1 Pro в подарок!

НОВОГОДНЯЯ ЦЕНА

ALFA BLAZE

ПОКУПАЙТЕ У ОФИЦИАЛЬНОГО ПРЕДСТАВИТЕЛЯ:
129085, Москва, пр-т Мира, д. 95, стр. 1, оф. 708 (150 метров от м. Алексеевская, оранжевая ветка)

БЕСПЛАТНЫЕ ЗВОНОКИ ПО ВСЕЙ РОССИИ: 8 (800) 100-7715
ОПТОВЫЕ ЗАКУПКИ: 8 (495) 118-2305 Email: a.rozhko@armytek.ru
www.alfablaze.ru

ЭСТ НН
Электронные манки
000 НПФ «ЭСТ НН». Тел: 8 (800) 333-60-20,
8 (499) 709-85-34, 8 (831) 423-40-26
Email: info@est-nn.ru
Web: www.est-nn.ru

ЭЛЕКТРОННЫЕ МАНКИ
СЕРИИ «ДИЧЬ» ОТ 5500 РУБЛЕЙ!

Новые — модернизированные версии манков «Дичь»

- манок «Дичь 1» уже содержит 24 голоса, манок «Дичь 2М» — 60 голосов, манок «Дичь 3М» — 120 голосов, манок «Дичь 4» — 236 голосов;
- высокое (естественное) качество звучания + новые голоса 2017;
- «Дичь 1» и «Дичь 2М» комплектуются внешним динамиком на 30 Ватт;
- «Дичь 3М» и «Дичь 4» комплектуются внешним динамиком на 40 Ватт;
- качество превосходит большинство импортных и отечественных аналогов;
- комплектуется удобной сумкой-чехлом;
- функция быстрого переключения голосов;
- отличное соотношение цена/качество;
- возможность самостоятельной записи голосов в манок;
- возможность подключения дистанционного управления к манкам.

ГАРАНТИЯ 12 МЕСЯЦЕВ Запись голосов по вашему выбору из фонотеки в 260 голосов.

СКИДКА 5% по данному купону!

ООО НАУЧНО-ПРОИЗВОДСТВЕННОЕ ОБЪЕДИНЕНИЕ «СФЕРА»
г. Нижний Новгород

(831) 413-12-95, 413-48-55, e-mail: npf-sfera@yandex.ru,
наш сайт: www.манок-беркут.рф

Электронные манки «Беркут»

- ◆ (42 голоса) — от 6500 руб.
- ◆ «Беркут PROFHUNT» (185 голосов) — от 7600 руб.
- ◆ «Беркут ДУ» (185 голосов) — 12500 руб.

Дистанционное радиоуправление.

УЧАСТНИК
Международной специализированной выставки «ОХОТА И РЫБОЛОВСТВО НА РУСИ»
с 22 по 26 февраля 2017 года
Москва, Всероссийский выставочный центр, павильон № 69, стенд № Н 130, «МАНОК-БЕРКУТ.РФ»

Гарантия на все изделия 1 год.



Андрей ЦАННИКОВ, фото автора

О ПАПКОВОЙ ГИЛЬЗЕ



Хороший бой у ружья бывает, если внутренний диаметр гильзы близок размеру канала ствола. Именно толщина стенок гильзы и соответствие ее сверловке патронника дает максимальную обтюрацию и существенным образом сказывается на бое ружья.

Внутренний диаметр папковой гильзы 1975 г., СССР, равен $18,1 + 0,2$ мм, латунной — $19,5$ мм.

Меньший диаметр картонной гильзы, очевидно, обусловлен большей толщиной стенки гильзы для ее прочности.

Большинство ружей имеет сверловку патронника под бумажные и полиэтиленовые гильзы. Это многим охотникам хорошо известно, а старая добрая толстостенная, обычно еще советская или картонная гильза Hubertus, ГДР, лучше всего подходила этому правилу — для большинства отечественных и даже более старых зарубежных охотничьих ружей, сверленных под папковую гильзу, которые до сих пор еще служат верой и правдой в заботливых руках их владельцев.

Добротная папковая гильза обычно не боится двукратного переснаряжения, бывает, удачно выдерживает и трех-четырёхразовое использование при стрельбе из строгих патронников. Раньше, много десятков лет тому назад, встречались в продаже отечественные папковые гильзы, на упаковке которых гордо красовалась надпись «Многострельные». Но обычно такие и даже однострельные гильзы в эпоху дефицита перезаряжались не более трех раз. Во всяком случае, я лично, не имея в большом количестве картонных гильз для своего первого, ТОЗ-БМ 16-го калибра, так и поступал.

Считается, что папковыми гильзами хорошо стрелять ружьями 12-го калибра, с каналом ствола $18,2$ мм с допуском $+ 0,2$ мм. Это действительно было так на отцовском ружье Иж-58, с внутренним размером стволов $18,3$ мм, да и канал $18,4$ мм, ствола моего МР-153, также имеет хороший бой на патронах, снаряженных в бумажные гильзы. Но в таких стволах с диаметром канала $18,2$ – $18,4$ мм бой с «латунки» был уже заметно хуже.

А вот тульские ружья прежних лет, как ТОЗ-34 и более современный ТОЗ-120, имеют внутренний размер ствола $18,5$ мм с допуском в плюс. Очевидно, тульские оружейники пошли на такой шаг с учетом использования охотниками и латунных гильз.

В то же время у ружей с каналом ствола $18,2$ мм отдача сильнее, нежели у ружей с диаметром $18,4$ – $18,5$ мм, и это хорошо заметно, особенно при частой стрельбе из двух разных ружей попеременно, например, на стрельбище. Но при вдумчивом, индивидуальном подборе патрона ни у «узкогодулого», ни у широкого канала ствола заметных преимуществ не будет. Поэтому, какое у вас в руках ружье, совсем неважно, главное, под него попытаться подобрать свой патрон. Ведь от любого ружья можно добиться резкого боя, индивидуально подобрав компоненты снаряжения патрона: гильза, капсюль, порох, обтюратор, пыж, дробь.

От стрельбы из свободных патронников, экстракции из помповых и самозарядных ружей

неизбежно деформируется край донца гильзы. Этому явлению подвержены все типы гильз без исключения.

Несомненным плюсом картонной гильзы является ее «дружелюбие» по отношению к природе. При стрельбе из самозарядных ружей, в густой траве или зарослях на болоте, гильзы сложно бывает найти и подобрать. Однако это не беда, природа не пострадает, и через два-три года они исчезнут без следа. Отличает их и постоянство боя при разных температурных режимах.

Патроны, снаряженные в папковые гильзы, особенно хорошо подходят для зимних охот, но лишь в тот период, когда нет высокой влажности и резких колебаний дневных температур от минуса в плюс. В противном случае неподготовленные к влажной погоде патроны в бумажных гильзах могут отсыреть, что чревато неполноценным выстрелом — «плевком». А затяжной выстрел еще более опасен для охотника, если поспешивший стрелок не выждет несколько секунд и быстро попытается

Папковая гильза — легенда из нашей молодости, связь времен, поколений, летопись нашей страны и ностальгия по тем славным временам, когда все было впервые и вновь и вся жизнь была еще впереди.

перезарядиться. Бывает, что переснаряженные неоднократно папковые гильзы после выстрела рвутся по шву в «нестрогом» патроннике, но это не так досадно. Более неприятно, когда происходит кольцевой отрыв донца ветхой гильзы. И затем, если сразу всунув плотно палец в оставшуюся трубку в патроннике и провернув вместе с ней, не удалось извлечь оторвавшуюся часть, то приходится порой долго исхитряться, подручными средствами доставая глубоко застрявшие уже в стволе обрывки бумажной гильзы, а двуствольное ружье на время становится одностволькой. Можно использовать самодельный проволочный крючок или в лесу срезать ветку и сделать из нее прут. На этот случай раньше выпускались нашей промышленностью ручные экстракторы различных калибров с эксцентриком в виде зубчатых колес на одном конце и калибровочным кольцом с экстрактором на другом. Весьма удобная вещь для таких случаев. Именно такой экстрактор изображен на фото.

В советские годы любители самозарядных ружей МЦ 21-12 предпочитали, в связи с различными задержками при стрельбе папковыми гильзами, стрелять патронами в дефицитных в ту пору пластиковых гильзах, особенно на ответственных загонных охотах по копытным. Вероятно, зная характер своих ружей, они были правы. Но смею заметить, что уже

с появлением газоотводных полуавтоматов использование патронов, снаряженных в новые картонные гильзы, стала вполне возможной. Во всяком случае, много раз я стрелял из ружья МР-153 патронами в бумажных гильзах с любыми полновесными зарядами — задержек по вине отрыва донца этих гильз никогда не происходило.

Современные папковые гильзы при стандартных навесках пороха, дроби, с полиэтиленовым ПК, ВП или ДВП выдерживали в одном и том же патроннике моего ружья максимум два переснаряжения и затем продольно рвались, а вот бумажные толстостенные гильзы старых, советских запасов при идентичных методах снаряжения без потерь качества выстрела отработывали более трех раз без какого-либо разрыва трубки вообще. Причем такие гильзы использовались как с высоким, так и низким основанием донца. Разных лет выпуска, с «уточкой» и без в том числе и хранившиеся много десятков лет на антресолях и однажды доставшиеся мне...

Возможно, мне везло, или это действительно особенность модели ружья МР-153, именно моего всеядного экземпляра газоотводного полуавтомата, но вот стрелять из ружей с откатом ствола типа МЦ-21-12 я бы все же поостерегся патронами с папковыми гильзами.

Отчасти бумажная гильза более удобна и безопасна для стрельбы из ружей-переломок, где следует взять за правило любому стрелку после каждого выстрела, независимо от применяемой гильзы, продуть стволы, просматривая их на просвет, тем самым обезопасив себя от непредвиденных случайностей, как застрявший пыж посередине ствола или вылетевшее бумажное донце из ослабленного многими переснаряжениями металлического основания-цоколя папковой или полиэтиленовой гильзы. А это чревато разрывом ствола и потерей здоровья стрелка.

Существенный минус папковых гильз — низкая влагостойкость, если их дополнительно не обработать спецсоставом. Набухнув от влаги, их невозможно уже вставить в патронник.

На охоте при высокой влажности разумно будет набить патронташ патронами, снаряженными в пластиковые гильзы или латунки, если позволяет конструкция ружья.

...Прошли десятилетия, но даже и сегодня, при достаточном выборе патронов различных фирм и обилии пластиковых гильз (со стенда), душа охотника снова и снова тянется к изделиям из прошлого — старой доброй папковой гильзе.

Но почему это происходит? Ведь папковая гильза не лучше и не хуже, надо лишь патроны уметь снаряжать правильно, а так, при подборе комплектующих и тщательном снаряжении, большой разницы в бое ружья не будет, между патроном в толстостенной пластиковой и папковой гильзами.

Однако бой боем, но папковая гильза — это, прежде всего, дань времени, охотничьим традициям, память о славном прошлом, душевные воспоминания давно минувших дней, когда однажды, впервые, еще мальчишкой, я попал на охоту; ностальгия по охотничьей юности и по нашему безвременно ушедшим родным и близким нам людям.

Сегодня неспешная стрельба патронами, снаряженными в папковые гильзы, это скорее удел эстета с двустволкой. Такая стреляная гильза для гурманов всегда остается с приятным запахом, как благоухающий аромат сваренного утром отличного кофе, в отличие от общепитовского бочкового напитка.

Жаль, что отечественный производитель уже прекратил выпуск бумажных гильз, но среди охотников есть люди, у которых охотничья стезя начиналась еще в детстве, когда они, будучи еще малыми детьми, затаив дыхание, внимательно следили своими детскими глазенками за тем, как охотничьи патроны снаряжали сильные руки отца, а может быть, деда, который с нескрываемой любовью поглядывал на них, будущих таких же страстных охотников, используя при этом обычный «Барклай», аптечные весы на суровой нити, мерку да ручную закрутку. И отказ от самокрутки в папковой гильзе сродни для них разрыву со своим родом. А кто не помнит своего прошлого, у того нет и будущего.

КОЛОНКА РЕДАКТОРА

РХ ВМЕСТО РОХА



С начала февраля наблюдается определенное оживление среди сотрудников ЛРО по отношению к коллекционерам, точнее, даже не ко всем коллекционерам, а только к владельцам коллекционных лицензий.

Дело в том, что ранее коллекционная лицензия давала право приобретать более пяти единиц нарезного, более пяти единиц гладкоствольного и более двух единиц травматического (ООП) оружия. При этом владелец оружия получал те же разрешения на ношение и хранение оружия, как и любой другой владелец оружия, так называемые РОХа. В законе же об оружии сказано, что коллекционеры должны получать лицензии серии РХ, но до последнего времени все тонкости оборота оружия по этой лицензии, относящиеся к частным лицам, а не к юридическим, освещены не были.

В начале этого года что-то произошло, следствием этого события все отделения ЛРО в срочном порядке начали вызывать коллекционеров и требовать написать заявление на выдачу этого разрешения, естественно, взамен РОХа. Конечно, многим такое «нововведение» не понравилось, и действительно, зачем менять обычное разрешение на РХ, зачем вся эта суета, срочность и кампанейщина?

Кроме того, возникает вопрос: РОХи выданы законно и на пять лет, на каком основании ЛРО просит сдать их и заменить другими разрешениями? Если они были выданы «по ошибке», нужно объяснение и даже не знаю, какие доводы, чтобы заставить коллекционеров заниматься очередным переобразованием.

Но, так или иначе, как стало понятно, все РОХи, оформленные на оружие более лимита, установленного законом, будут обменены на РХ.

Что же ждет владельцев оружия, которые переведут свои винтовки и дробовики на новое разрешение? Ситуация неутешительная, прежде всего владельцы, как и раньше, может хранить и транспортировать свое оружие, может приобретать для него патроны, вот только большинство магазинов об этом не знают, но со временем ситуация, наверное, выровняется. Проблема в том, что охотиться, заниматься спортом или стрелять из этого оружия нельзя, оно коллекционное, правда, из буквы закона вытекает, что стрелять с «целью изучения» можно, так что «лазейка» формально есть, но опять же те, кто контролирует процесс, знают об этом или нет?

Есть правда и ложка меда в этой бочке дегтя: так для коллекционного оружия не предусмотрен периодический отстрел в пулегильзотеку. То есть, как мне сказали, отстрел понадобится не через пять лет, а только в случае продажи ружья или перерегистрации его на нового хозяина.

Определенный резон в этом есть, раз оружие формально не стреляет, значит, и отстреливать его незачем. Остался открытым вопрос — что если все оружие переписать на РХ? Нужно ли в этом случае проходить периодическую проверку знаний и сдавать экзамен каждые пять лет?

Как мы видим, вопросов к новой службе ЛРО накапливается довольно много, а ответов пока нет. Также открытым остался вопрос, зачем понадобилось проводить замену разрешений так срочно, почему не сделать это постепенно, выводя старые разрешения и вводя новые. Также надо отметить, что форма РХ плохо приспособлена для гражданина (неюридического лица), она неудобна, а при частом изменении списка коллекции она вообще будет постоянно переформатываться (по закону на ее оформление отводится 11 дней).

Прошу читателей высказывать свои мысли и предложения в письме в редакцию или на электронную почту kas@kalibr.ru.

Александр КУДРЯШОВ



Андрей ЯНШЕВСКИЙ, фото Анатолия МАИЛКОВА

ВЕСТИ С ВОДОЁМОВ

Погода на прошедшей неделе превратила рыбалку в великолепный отдых. Снег осел, подтаял, уплотнился, ходить по льду стало очень комфортно. Слабый морозец, руки и ноги не мерзнут, но немного мешали порывы переменного по направлению ветра. Благоприятная погода сдвинула рыболовов с насиженных мест и многие не только стали больше двигаться в поисках рыбы, но и начали менять водоемы.



Относительно поубавилось рыболовов на водохранилищах и больших карьерах, зато все больше людей с рыболовными снастями становится на реках. Многие рыболовы, ссылаясь на наступление «глухозимья», временно перестали совершать дальние выезды и переклюнулись на близлежащие карьеры и реки. Хочу подчеркнуть, что глухозимье для рыбы наступило только на мелких непроточных водоемах. Самое тяжелое для рыбы время по количеству кислорода в воде наступает, когда лед покрывается слоем воды, но еще не отрывается от берега. Именно при таких условиях поступление кислорода под воду перекрывается практически полностью. До этого момента еще месяц.

Явно поменялся видовой состав рыбы в уловах. Занятно то, что это произошло практически на всех типах водоемов. В уловах преобладали плотва и окунь. На Можайском водохранилище, можно сказать, случайно для себя некоторые рыболовы обнаружили стаи уклейки. Здесь хочу сказать, что мне до сих пор не очень понятно, почему клев уклейки в середине зимы считается событием. Лично я ловил и ловлю эту рыбу, когда мне это нужно, в любом месяце в году, в том числе и зимой. Уклейка всю зиму стоит в полводы над ямами, реагирует на прикормку с мотылем, нередко ловится выше плотвы и подлещика. Нужно лишь знать места стоянок и ловить целенаправленно.

В целом рыба в прошедшие дни активно перемещалась как в водоемах с течением, так и на озерах и карьерах. Даже на щуках стало заметно меньше пиявок. На больших водоемах несколько снизилось количество рыболовов-палаточников и заметно больше стало тех, кто занялся активным поиском не только судака, но и окуня. Окунь на прошедшей неделе проявился практически везде и может претендовать на звание рыбы недели. Даже на Волге, где идет сброс воды, вместо судака местные рыболовы ловили крупного окуня.

ВОДОХРАНИЛИЩА

На Ивановском, Рузском, Истринском водохранилищах в уловах преобладала плотва разного размера. На Кольчугинском водохранилище место плотвы в уловах занял мелкий и очень мелкий подлещик. Мелкую плотву ловили и на Химкинском водохранилище. Характерно для этого времени года, что даже мелкая плотва проявляет активность в отдельные короткие периоды. Совсем другие результаты на Рыбинском и Угличском водохранилищах, где в уловах преобладал достойного размера окунь. На Рыбинке неплохо клевал налим, попадались весьма достойные трофеи. На Ивановском леща и подлещика успешно ловили лишь в отдельных районах: или на поливах около русла, или на ямах, отделенных от русла. Уровень воды продолжает снижаться, и рыба меняет места, то есть мигрирует.

ПРУДЫ И КАРЬЕРЫ

О небольших карьерах и запрудных водоемах с верхним переливом воды можно забыть до весны. Вся рыба скопилась на далеких от растительности местах, то есть на пляжах и около обрывистого берега. Где есть возможность, рыба поднялась в притоки. В предплотинной зоне наступил замор. В некоторых притоках вся рыба поднялась на несколько километров и ее движение вверх останавливают только непреодолимые преграды в виде завалов и перекатов под мостами.

На больших, глубоких карьерах, где мало растительности – Кудиновский, Строгинский, Рублевский – также самым активным был окунь, причем не самого мелкого размера. Окунь предпочитал глубины 4-6 м, но после обеда выходил на 2-3 м. Ловлю здесь упрощает знание рельефа и времени выхода рыбы к береговой зоне. Можно заранее подготовить десяток лунок в перспективном месте.

НА РЕКАХ

На крупных реках ожидаемого всплеска активности крупной мирной рыбы не произошло. А может быть, ее просто не нашли. А может, нашли, но молчат. На небольших реках, таких как Дубна или Сестра, местная рыба продолжает мигрировать, но уже по всей реке. Это может быть связано с изменением уровня воды в Волге, а может, и с тем, что рыболовы «засвечивают» места. Там, где рыболовов практически нет, на участках, где течение ровное и лед от

берега до берега без промоин, плотва, окунь и уклейка жмутся к берегу. На участках с ямами, за поворотами и на самих поворотах русла скапливаются пескарь и ерш. Здесь же можно найти подлещика и белоглазку. На малых реках в отдельные дни активным был окунь. Продолжала неплохо клевать мелкая щука.

ПЛАТНАЯ РЫБАЛКА

Здесь продолжается ажиотажная ловля форели, щуки и осетра. Сформировалась определенная «армия» заготовителей рыбы для последующей перепродажи. Лично я не вижу в этом ничего зазорного, если бы не два момента. Заготовители регулярно скатываются до багрения рыбы, если не могут наловить ее честным путем. Это, безусловно, должно быть наказуемо, как и всякое браконьерство. Во-вторых, заготовители являются самыми пакостными посетителями, сеятелями мусора, публичных склок, плохого настроения у окружающих и заведомо неверной информации. Чаще других от браконьеров страдает осетр. В целом обстановка на платных водоемах с форелью и сиговыми очень комфортная для отдыха, в том числе семейного. Естественным образом рыболовные знакомства и обмен опытом послужили хорошей основой для создания клубов. Что касается клева, то, по опыту прошлых лет, он нестабилен только лишь из-за колебаний в атмосфере. А неудачи я списываю исключительно на самих рыболовов, рыба здесь не виновата.

Финский залив, Санкт-Петербург.

Погода: переменная облачность, усиление ветра. Блеснение. Приманки: блесны 30 мм, балансиры 5 см. Рыба: окунь; до килограмма.

Аткуль, озеро, Челябинская обл.

Погода: умеренно холодно и ветрено. Мормышка. Приманки: различного типа медные мормышки. Насадка, прикормка: мотыль, мормыш, опарыш. Рыба: окунь, ёрш, чебак; до килограмма. Самая большая рыба окунь, 80 г.

Ока, река, Иркутская обл.

Погода: – 10, ветер слабый. Блеснение. Рыба: окунь. Улов: 5-10 кг. Самая большая рыба окунь, 1,3 кг.

Можайское вдхр., Красновиново.

Мормышка, поплавочная снасть. Насадка, прикормка: пшено, жмых, сухари, мотыль. Рыба: плотва, лещ; 5-10 кг. Самая большая рыба лещ, 500 г.

Ик, озеро, Омская обл.

Погода: ветрено, – 33. Мормышка. Насадка, прикормка: мормыш. Рыба: окунь; 5-10 кг.

Яузское вдхр., Смоленская обл.

Погода: пасмурно, временами снег, ветрено. Зимние жерлицы, мормышка, поплавочная снасть. Приманки: чертик, мормышка. Насадка, прикормка: мотыль, сухари с кормовым мотылем. Рыба: окунь, плотва, подлещик; больше 10 кг. Самая большая рыба лещ, 1,3 кг.

Озернинское вдхр.

Погода: 774, порывистый ветер, снег. Поплавочная снасть. Насадка, прикормка: мотыль. Рыба: окунь, плотва, подлещик; 5-10 кг. Самая большая рыба подлещик, 400 г.

Увдовское вдхр., Ивановская обл.

Погода: пасмурно, ветрено. Блеснение, зимние жерлицы. Приманки: балансиры. Рыба: щука, окунь; до килограмма. Самая большая рыба окунь, 50 г.

Карповское вдхр., Волгоградская обл.

Погода: тепло, слабый ветер. Мормышка гвоздешарик – серебро и кошачий глаз. Насадка, прикормка: мотыль, семечки жареные. Рыба: плотва, густера; 5-10 кг. Самая большая рыба плотва, 150 г.

Ик, озеро, Омская обл.

Погода: – 22, ветер С. Мормышка, чертик. Насадка, прикормка: мормыш (живой), мормыш (вареный), мотыль. Рыба: окунь; 3-5 кг. Самая большая рыба окунь, 200 г.

Клязьма, река, Московская обл.

Погода: – 3, штиль, пасмурно, снег, 762. Спиннинг. Приманки: резина, воблеры. Рыба: щука, окунь; 5-10 кг. Самая большая рыба щука, 4,5 кг.

Волга, Ивановская обл.

Погода: переменная облачность, – 6, ветер 3. Мормышка гвоздешарик, гвоздекубик, паровоз из чертика с мухой. Рыба: окунь; 3-5 кг. Самая большая рыба окунь, 300 г.

Иваньковское вдхр., Тверская обл.

Погода, состояние водоема: легкий мороз, временами ветер, воду сбрасывают. Блеснение. Приманки: блесны, раттлины, балансиры. Рыба: судак; 1-3 кг. Самая большая рыба судак, 900 г.

Клязьма, река, Московская обл.

Погода, состояние водоема: + 1, солнечно, вечером пасмурно, снегопад, ветер. Спиннинг. Приманки: силикон. Рыба: щука; 3-5 кг. Самая большая рыба щука, 1,5 кг.

Бузулук, река, Волгоградская обл.

Погода: до – 4, ветер В-СВ, порывистый, переменная облачность. Мормышка свинцовая, граненая. Насадка, прикормка: мотыль, опарыш, перловка. Рыба: плотва, густера; 5-10 кг. Самая большая рыба густера, 400 г.

Братское вдхр., Иркутская обл.

Блеснение. Приманки: балансиры, блесны. Насадка: подсадка опарыша. Рыба: окунь; больше 10 кг. Самая большая рыба окунь, 350 г.



ВЕСТИ С ВОДОЁМОВ

Андрей ЯНШЕВСКИЙ, фото автора

ИЗ КАЛУГИ

Глухозимье оно и есть глухозимье. Рыболовы на водоемах были, и многим удалось уйти от «нуля». Этому способствовал клев мелочи. Во все дни на Оке в черте Калуги рыболовов было немало. Там, где клевала хоть какая-то рыба, они образовывали скопления. В отдельные дни мелкая мирная рыба лучше брала на мотыля. Примерно такая же ситуация отмечалась и на других реках. К примеру, на Угре, где на пойманную мелкую плотву некоторые рыбаки пытались на жерлицы поймать щуку. Удавалось это далеко не всем. На Протве, которая местами уже очистилась от льда, на глубинах до метра находили мелких окуней и плотву. Отдельные трофеи дотягивали до 150 граммов.

На ряде обособленных водоемов отмечаются заморы. Подо льдом погибшей рыбы пока не видно, но запах воды из лунки говорит о возможной гибели подводных обитателей. На Яченском водохранилище всю неделю продолжали ловить мелких плотву и окуней, иногда «нарывались» и на подлещиков за 200 граммов.

Александр МАТВЕЕВ

ИЗ АСТРАХАНИ

Даже на Волге в черте Астрахани выходы на рыбалку прошли у многих неплохо. Так, на набережных от памятника Петру I до бывшей 17-й пристани ловили тарашку, сопу, плотву и воблешку. На балансиры и живца иногда находили судачков, бершей и мерных окуней. Как всегда, много любителей судака было у Комсомольской набережной. Никто здесь практически не уходит от «поимки» задевов, но была здесь возможность и наловить на жареху, в том числе судаков и бершей. Некоторым на неделе это удавалось сделать, причем часто на большой глубине. Судака брали также на Кигаче, Бузане, на Волге у Ильинки и ВКРЗ, выше Астрахани. Размеры были разные, хотя много и до 400 граммов.

На ильмени, в раскатную часть и другие места региона продолжали выезжать любители жерлиц. Так, неплохо ловили щук на Малой Черной, в Гандурино, в затонах по Волге и других местах. Там же часто находили и крупного окуня.

Белая рыба ловилась повсеместно. Но у тех, кто это умеет делать. Для этого даже не надо было далеко уезжать из Астрахани. Тарашку, чехонь и сопу ловили на Волге, у набережных региональной столицы. Карася, тарашку и красноперку – в Золотом затоне. Как рассказывают рыбаки, белая рыба активна по всем местам, где была по перволедью.

Вячеслав МИХАЙЛОВ

ИЗ ТАТАРСТАНА

Морозы и метели сменяются оттепелями и ветрами, а под водой, похоже, все стабильно. Рыба как решила, что клевать в эту зиму не модно, так и следует своему решению. Побывали в разных, в том числе заветных местах, но удовлетворение получили слабое. На Первомайке пытались найти плотву, но не нашли вообще ничего. Мелкие матросики одолевают, но другой рыбы нет. В это же время и в тех же краях наши друзья пытались найти рыбу с балансирами. Не нашли. Заехали на Баунти, но и там вместо плотвы настойчиво садились на мормышки матросики размером с мизинец. Проходившие мимо нас судачатники честно признались, что за день не видели ни одной поклевки. В Мелькени веселее, но для веселья пришлось тащиться на Игимку. Там на мотыля ловится всё, вплоть до мелких судачков. Но ерши и сопа настолько активны, что забывают ловлю, и это быстро надоедает. А вот наши безлошадные друзья далеко уйти не могли и довольствовались небольшим количеством плотвы, которую приходилось буквально выбирать по крохам. Может быть, резкое изменение погоды, выражающееся в нулевой температуре и начавшееся вчера, принесет более приемлемые результаты.

Павел ЕЛИЗАРОВ, г. Набережные Челны



Считается, что в феврале наступает глухозимье. Это понятие сейчас скорее относится не к рыбе, а к самому рыболову. Трудности передвижения, сверления большого количества лунок в толстом льду резко снижают мобильность рыболова при поиске рыбы. Поэтому стоит все делать осмысленно. Важнейшим фактором будет выбор места ловли.

ЛЕЩ В ГЛУХОЗИМЬЕ

Определение с местом рыбалки подразумевает выбор какого-то определенного участка водоема, а на этом участке нахождения определенной точки ловли или лунки. Почти всегда из одной-двух лунок ловится лещ, а из всех соседних только подлещик. Лещ и подлещик выбирают места поближе к руслу водоема, но на самом русле предпочитают не появляться. Лучшими местами следует считать пологие нижние бровки. Эта рыба не любит резких свалов в глубину, наверное, потому, что на них мало корма. Если пологих бровок на водоеме нет, то лещ предпочитает стоять на глубоких разливах и над ямами.

Можно рекомендовать искать места с твердым дном, где удается привязать рыбу к лунке прикормкой. Мой опыт ловли на водохранилищах говорит о том, что лучшие места для поиска леща, но не подлещика, располагаются там, где впадают или ручеек, или речка, или овраг. Устье притока или оврага занесено донными отложениями. Глубина здесь мало изменяется. Устье рано или поздно переходит в полив водохранилища. Несмотря на то, что течения здесь нет и место ничем не примечательно, но именно здесь имеет смысл начинать искать сначала подлещика, а затем и леща. Двигаться надежнее от устья в сторону водохранилища. Дойдя до начала свала в русло, нужно пробурить несколько лунок на разной глубине. Теперь можно попробовать определить реальное местонахождение подлещика и леща в данный момент.

Для этого опытные рыболовы берут удочку с мормышкой или чертиком и методично «проверяют» все лунки.

Смысл заключается в том, чтобы увидеть одну поклевку. Поклевка исключительно аккуратная – это берет разведчик. Его, по рыбацкому поверью, ловить не нужно. Дальше сценарий действий стандартный.

Обычно первая же проводка мормышки после прикармливания оказывается результативной. Но если попалась плотва или окунь, то следует немедленно перемещаться на более глубокие места – подлещика здесь не будет. Присутствие ерша также нежелательно, он быстро выест мотыля из прикормки, а вопрос о том, подойдет ли лещ, останется открытым. Первые поклевки решительные, но после поимки нескольких штук клев становится вялым и осторожным. Стоящая на прикормке рыба явно интересуется приманкой, но хватать ее не желает или остерегается. Видимо, рыба кормится мотылем из прикормки и, задев за леску или мормышку, создает иллюзии поклевки. Еще чаще причиной таких подергунчиков становится грубая снасть.

После того как стая подлещика найдена, я сверлю, не откладывая, еще 3-4 лунки на «рабочей глубине» и прикармливаю их. Возвращаться на лунку, из которой были пойманы первые рыбы, есть резон минут через 15-20. Если в процессе ловли нашлась лунка, в которой рыба ловится явно лучше, то имеет смысл дополнительно прикормить эту лунку после затихания клева.

Лещ пуглив, поэтому не следует сверлить лунки ближе семи-восьми метров друг от друга, это может привести к тому, что вся стая леща покинет район ловли, и все придется начинать сначала.

Важным элементом снасти является сторожок, я бы даже подчеркнул, что очень важным элементом. Лещ, в отличие от окуня, не любит резких колебаний приманки, поэтому предпочтительны длинные сторожки из лавсановой пленки.

Металлические гораздо хуже, так как имеют свои резонансные колебания, что особенно мешает во время ловли на ветру. Нормальный наклон сторожка под нагрузкой (мормышка) составляет 30 градусов. В случае активного клева я применяю достаточно крупные мормышки диаметром 3-5 мм с крючком № 14-16. Тело мормышки имеет форму капельки.

При осторожном клеве можно использовать мормышку «дробинку» с диаметром тела 2-2,5 мм, но с длинным цевьем крючка № 16-20. Цвет мормышки, по-моему, все-таки имеет значение, несмотря на большие глубины ловли. Сказать заранее, какой цвет понравится лещу, невозможно, но чаще других я использую мормышки или цвета потускневшего гальванического серебра, или цвета потускневшей меди. Несколько раз выручали мормышки темно-зеленого и фиолетового цветов, особенно во время ловли без насадки. В периоды бесклевья могут оказаться очень эффективными плоские мормышки. Нужно иметь в виду, что в качестве наживки на плоской мормышке предпочтительнее или один мелкий мотыль, или релейник, или просто кусочек кембрика.

Лещ чаще всего берет приманку со дна или когда она медленно опускается ко дну. Очень важно первое опускание мормышки, то есть первая проводка. Нужно постараться сделать так, чтобы мормышка медленно опускалась на дно без скачков. После того как приманка достигла дна, следует сделать паузу и плавно оторвать ее от грунта. Если во время падения и отрыва от дна поклевки не будет, нужно сделать несколько медленных проводок и опустить мормышку на дно. Далее нужно выдержать паузу в несколько секунд, постучать мормышкой по дну и сделать еще несколько медленных проводок. Если удастся таким образом соблазнить рыбу, то последует «лещовый» подъем кончика сторожка. Не спешите, сделайте секундную паузу и подсекайте. Лещ сначала пробует приманку, и если она ему понравилась, то забирает ее в рот. Пауза до подсечки нужна для того, чтобы лещ успел оценить угощение. Подсечка должна быть плавной и короткой. Размашивая подсечку частенько является причиной или обрыва тонкой снасти, или обрыва губы у рыбы.

А вот само вываживание рыбы нужно проводить интенсивно и без задержек, вплоть до того момента, пока рыба не будет под лункой. Крупную рыбу очень редко удается сходу завести в лунку, и здесь потребуются терпение и самообладание. После того как рыба заведена в лунку, ее следует взять за голову, вытащить на лед и, не отпуская из руки, отцепить крючок, иначе скачущая по льду рыба запутает леску. Если лещ в лунку не проходит, следует воспользоваться багориком. Брать на багор рыбу можно лишь в тот момент, когда она или вошла головой в лунку, или, устав, легла под лункой плашмя.

КУБОК РВК «ЭКСПОДИЗАЙН»

18 февраля 2017 года Рыболовный клуб Wormfarm совместно с Любительской рыболовной лигой провели Кубок РВК «Эксподизайн» по ловле донной удочкой, посвященный 41-й Международной выставке «Охота и рыболовство на Руси». Собрались любители ловли донной удочкой из Москвы, Московской, Калужской, Тульской, Рязанской, Брянской областей (100 участников).

Район Марьино, река Москва. Все участники мужественно преодолели невзгоды погоды, без рыбы никто не остался. Результат во многом зависел от умения подобрать прикормку, ароматизаторы, правильно выбрать дистанцию ловли. Ловились в основном окунь, и «мерная» плотва.

- 1-е место занял **Артёмов Алексей** — 3430 г, сумма мест — 1.
- 2-е место занял **Щетинин Александр** — 3095 г, сумма мест — 1.
- 3-е место занял **Руденко Александр** — 2485 г, сумма мест — 1.
- Самая крупная рыба — **Ночка Олег** — 490 г (плотва).

Победители и призеры были награждены кубками, медалями, призами. Всем участникам были вручены пригласительные билеты на 41-ю Международную выставку «Охота и рыболовство на Руси».

От имени Оргкомитета выражаю благодарность за работу судейской коллегии, а всем участникам — ВИБАТ!

Особая признательность за организацию и помощь в проведении Кубка: Оргкомитету и Дирекции выставки; Управлению района Марьино, ООО ППМ «Волжанка»; Кратюк А.; ООО «ФишБейт» Щетинину А.; ТД «Пеликан» Думчеву А.; ООО «Оптимист» Троицкому Р.; НПП «Мегатекс» Галицкому А., Зимарёву Д., Тимченко В., Носовец А., Волкову М., Завьялову А. **СПАСИБО ВСЕМ!**

С уважением!
Председатель ОРГКОМИТЕТА
С.И. Петров.



Анатолий МАИЛКОВ, фото автора

Поскольку ловить придется без насадки, привлекая рыбу лишь «игрой» искусственной приманки, то движения последней должны максимально близко имитировать поведение природных кормовых объектов, привычных рыбе. Как показали наблюдения, в водоемах Подмоскovie зимой рыба питается мелкими ракообразными (циклоп, дафния, мормыш), мотылем и другими личинками насекомых. Эти мелкие организмы перемещаются в толще воды или в донных отложениях с помощью ритмичных движений, имеющих для каждого конкретного вида водных организмов свою частоту. Вот этот тип движения и будет имитировать «игра» мормышкой, важно лишь в каждом конкретном случае подобрать частоту «игры» приманкой в зависимости от того, какой кормовой объект преобладает в рационе рыбы конкретного водоема в данное время.

Для этого все элементы снасти (кивок, леска, приманка) должны по возможности идеально соответствовать друг другу, гармонизировать друг с другом. На практике это, например, означает, что толщина лески соответствует как ожидаемому трофею, так и глубине и весу приманки. С другой стороны, леска и приманка вместе должны соответствовать упругим качествам кивка. Иными словами, слишком толстая леска, обладающая определенной плавучестью, и слишком легкая приманка не позволяют достичь большой глубины, при этом вся энергия колебаний кивка пойдет на взаимодействие с леской, которая в этом случае будет иметь значительную слабины. Оснастку можно считать удовлетворяющей условиям ловли, если опущенная на нужную глубину приманка сгибает кивок своим весом не менее чем на 30 градусов от горизонтального положения.

Основным техническим приемом при ловле без насадки является проводка, которая заключается в ритмичном, без сбоев и остановок, в такт с колебаниями кивка, подъеме мормышки от дна. Как правило, при ловле леща из-за значительной глубины частота колебаний и их амплитуда не бывают большими. Резко и беспорядочно дергающаяся приманка настораживает леща. После окончания проводки мормышку на натянутой леске, не допуская свободного падения приманки, следует вернуть в исходное положение. Поклевки именно леща довольно часты во время медленного подъема или опускания мормышки без «игры» ею. В отдельные дни значительная часть поклевков леща происходит более чем в метре от дна. Как правило, в это время клев на мотыля со дна очень плохой.

После окончания проводки следует на некоторое время задержать снасть в верхнем положении. На ряде водоемов лещ берет



ЛЕЩ НА ИГРУ

При зимней ловле традиционно сложилось так, что леща вначале обильно прикармливают в нескольких лунках мелким мотылем, а затем начинается длительный процесс «высиживания» рыбы около этих лунок. Автору такая рыбалка кажется слишком неактивной, пассивной, мало что дающей для здоровья. В предлагаемой статье речь пойдет о малоизвестной, как кажется, широкому кругу любителей зимней рыбалки ловле леща исключительно «на игру».

приманку лишь в этот момент. При этом, как только кивок лишь слегка вздрогнет, должна последовать мгновенная, но несильная подсечка. С мелким лещом, попавшим на крючок, можно долго не церемониться, а быстро тащить вверх. Крупного леща некоторое время держат на месте, гася мощные рывки, затем начинают вываживание, которое оканчивается взятием леща в лунку багориком. Бывает, что после подсечки рыба как бы впадает в оцепенение и спокойно идет вверх. В этом случае

нужно быть готовым к тому, что, почувствовав свет или коснувшись нижней кромки льда, лещ совершит отчаянный рывок, используя всю свою неистраченную силу. Здесь успех поединка будет зависеть от выдержки рыбака, от его умения во время вываживания аккуратно укладывать леску около лунки, не теряя с ней постоянного контакта, так как в процессе вываживания крупного трофея приходится не один раз леску подтягивать и сдавать обратно, утомляя рыбу.

Ловля леща «на игру» эмоционально очень насыщена из-за непредсказуемости результатов каждого поединка с рыбой, из-за величины трофеев, которые удается взять на тонкую леску. Лещ в водоемах держится значительными косяками. При обнаружении такого скопления и при активном клеве рыбы рыболов теряет ощущение времени.

Сказанное про ловлю леща без насадки будет неполным, если не рассмотреть и другие важные аспекты такой рыбалки. Дело в том, что лещ далеко не одинок на тех больших глубинах водоемов, где он в основном обитает. Зачастую вместе с косяками леща «подъедаются» достаточно плотные стайки густеры, которая на водохранилищах вырастает до весьма внушительных размеров и порой составляет до половины улова рыбака-лещатника. А густера весом под килограмм на крючке гораздо сильнее и упорнее леща того же веса. И эта рыба прекрасно ловится «на игру» на все пригодные для леща искусственные приманки. И все же для густеры имеются некоторые отличия в технике ловли: она лучше реагирует на более скоростную проводку при увеличенной амплитуде колебаний.

Другими обыкновенными спутниками леща являются судак и берш, которые тоже могут стать отличным приловом, потому что хоть и ярые они хищники, но не гнушаются схватить такую для них мелочь, как лещовый «чертик». А уж если довелось рыбаку, преследуя косяк леща, наткнуться на стайного судака, то не стоит упускать возможности взять целенаправленно несколько кляксистых трофеев. Но для этого опять же придется изменить технику игры приманкой: амплитуда колебаний может быть повышенной, а вот скорость подъема мормышки нужно уменьшить до минимума. Если приманка, что называется, попала судаку или бершу буквально «под нос», то хватка хищника следует чуть ли не на первой проводке — это обычно выражается в четком «нырке» кивка вниз. Подсечка тут необходима резкая, достаточно сильная, практически на пределе прочности снасти, иначе костистую пасть судака пробить относительно мелкими крючками вряд ли удастся, отчего в дальнейшем произойдет неминуемый сход рыбы.

И если при ловле леща ожидается частая встреча с хищником, то надо иметь в арсенале снасть с повышенным запасом прочности — с более толстой леской и увеличенными крючками на приманках. А чтобы такая леска хорошо вытягивалась, но приманки не были бы пугающе велики для леща, их на леску на нужном расстоянии друг от друга ставят две и даже три, когда каждая из них в отдельности имеет оптимальный размер, а вместе они обладают необходимым весом.

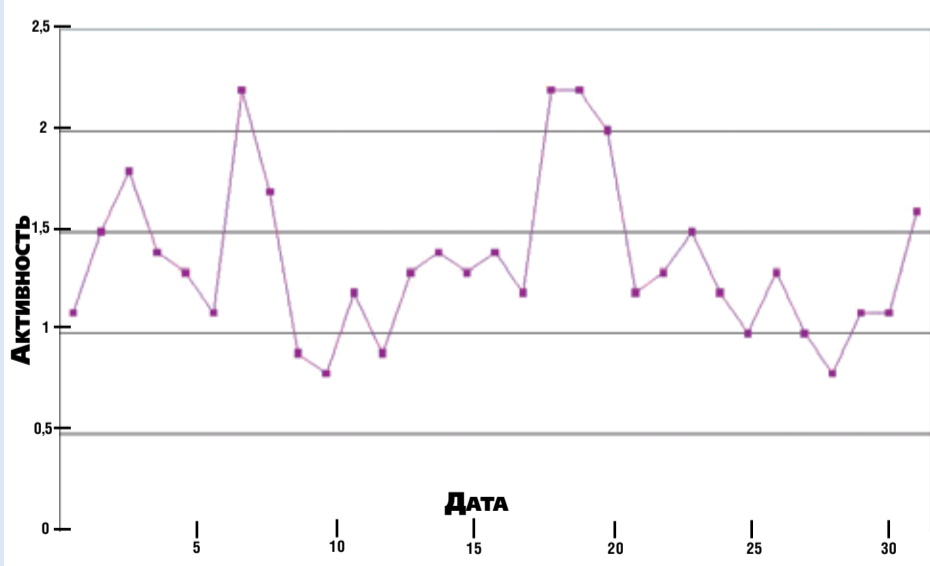
ЛУЧШАЯ ПРИМАНКА

Что касается приманок для ловли леща, то, как показывает опыт, эту рыбу можно поймать на любую из известных мормышек. Но среди них есть такие, ловля на которые наиболее успешна. Более всего известна рыбакам, практикующим ловлю леща без насадки, приманка под названием «чертик». По форме тела «чертики» можно условно разделить на две основные группы: короткие и длинные. Для ловли леща обычно применяются приманки, у которых отношение диаметра к длине тела колеблется от 1:3 до 1:5, при весе приманки 0,4-0,8 г. Тело «чертика» обычно окрашивают в черный цвет, но бывает успешным применение приманок коричневого, красного и зеленого цветов. Выше мормышки на леску иногда надевают одну-две бусинки белого, желтого или красного цвета. Все три крючка или один из крючков мормышки следует оснастить свободно передвигающимися отрезками кембриков, ограничив их перемещение стопорами. Цвета применяемых кембриков следующие: белый, желтый или оранжевый. Впрочем, «чертик» уловист и с совсем голыми крючками — тут многое зависит от навыков рыбака.



ОЖИДАЕМАЯ АКТИВНОСТЬ КЛЁВА РЫБЫ В МАРТЕ

Прогноз составил Ревнот ГОЛОВКО, г. Обинск



Хотя все еще покрыто глубоким снегом, и еще будут холодные деньки, но в природе уже чувствуется весна. В марте существенно увеличивается продолжительность солнечного сияния, в марте температура воздуха уже переходит через ноль и наступает у нас период снеготаяния в полях. По мнению фенологов, с этого времени и начинается настоящая весна. И хотя лед на реке самый толстый за всю зиму, но под ним рыба все же весну почуяла. Как это происходит, до сих пор не известно. Особенно слабый клев можно ожидать

9-10 марта. К сожалению для любителей рыбалки, и в рыболовной жизни есть еще одна «беда». С незапамятных времен в народе живет примета, подсказывающая, что в каждом месяце года есть свои несчастливые дни и два «злых» дня. Причем это поверье касается и клева рыбы. Может случиться так, что вы в радостном настроении вышли из дома на рыбалку, но вот что-то все же не так. Мало ли что может испортить рыбалку. Так вот, в марте несчастливый день по новому календарю 17 число, а злые дни 09 и 16 марта.



Алексей ХЛУДОВ

ОСОБЕННОСТИ ЩУЧЬЕГО БЛЕСНЕНИЯ

Чтобы уверенно ловить щуку на водоемах разного типа, нужно уметь комплексно решать задачу. Здесь важно все: правильный выбор зоны ловли, отточенная техника игры и выбор именно той приманки, которая оптимально подходит для ловли щуки в данном месте.

Какой бы величины водоем ни был, но щука всегда стоит в особых местах, которые найти не так просто. Однако зимой даже сытая щука, всегда держится вблизи стай кормовой рыбы, для которой условия обитания на 4-8 м наиболее подходящие. Особенно это касается крупных щук. С увеличением толщины льда уход щуки на большие глубины происходит и на малых замкнутых водоемах, таких как карьеры, запруды.

При выборе места на водохранилищах не стоит проходить узкие участки, где затопленное русло подходит близко к берегу, поскольку на таких участках прибрежные бровки, часто имеющие ступенчатый характер, привлекают всякого пресноводного хищника.

При выборе приманок для вертикальной игры нужно отдавать предпочтение тем моделям, которые способны уходить далеко в сторону. По этой причине у сторонников балансира уловы бывают выше, чем у блеснильщиков.

В ОТПЕПЕЛИ

В эту пору перспективными для ловли могут быть участки вблизи прибрежного кустарника, осоки и камыша, за которыми сразу идет бровка. Во время затяжных оттепелей щуку нередко удавалось обнаружить в глубоких протоках, соединяющих лесные озера, а также в протоках, соединяющих глубокие затоны с реками. Также нужно учитывать, что в затяжные оттепели

окунь и плотва — те рыбы, которыми наиболее часто питается щука — могут стоять в полводы. Поэтому игра балансира в такие периоды должна вестись и в более высоких слоях воды. Если игра балансира ведется на мелководье, то длинную цепочку лунок нужно сверлить сразу, а затем, дав рыбе успокоиться, начинать ловлю. При этом по льду передвигаются максимально тихо, без разговоров, поскольку щука, особенно крупная, очень осторожна и от шума уходит. Лунки лучше присыпать снегом, а затем делать в нем ручкой от черпака отверстия.

ТАКТИКА ПОИСКА И ЛОВЛИ

Тем, кто ловит на балансира, щука часто попадает попутно при ловле окуня. Когда щука наименее активная, надо чаще перемещаться от лунки к лунке, а играть очень деликатно, ближе ко дну. Стабильная, без резких движений игра не вызывает подозрений у хищника, поэтому появляется больше шансов на поклевку. Конечно, когда ловится мерный окунь, а шансов поймать щуку гораздо меньше, лучше ловить с жестким, но чувствительным кивком, который отметит слабые поклевки полосатого и мелкой щуки.

Более успешно ловят щуку на водохранилищах и озерах те рыболовы, которые рыбачат здесь также летом и осенью с лодки. Кормящаяся далеко от берега самая крупная щука часто стоит в одних и тех же точках, а точнее зонах, почти круглый год за исключением нерестового периода.



ПРИМАНКИ И ОСНАСТКА

Для техничной игры лучше всего подойдет удильник длиной 40-60 см с жестким хлыстом, обеспечивающим пробивание твердой пасти крючками балансира. Некоторые рыболовы применяют жесткие кивки в виде полимерной трубочки. Леска диаметром 0,2-0,3 мм, в зависимости от величины балансира и величины предполагаемых щук. Поводок обычно ставят, хотя при окуневой ловле нередко случалось, что клюнувшая щука не срезала леску.

По щуке хорошо работают балансиры, выпускаемые ведущими

нижний тройник. Дополнение к тройнику не обязательно, но иногда красно-желтая пластиковая капля лучше активизирует щуку на поклевку.

ТЕХНИКА ИГРЫ

В принципе, она применительно к ловле щуки достаточно проста. Ловля преимущественно ведется у дна. Обычно, опустив балансира на грунт, один-два раза касаются его так, чтобы поднять маленькое облачко мути. Затем подняв балансира выше, на расстоянии 30-50 см, делают подмотку лески на катушку, и если активность щуки слабая, начинают подбрасывать приманку в вертикальном диапазоне

ни делать только очень короткие движения, в другой — средние по амплитуде такой же стабильности движения и в третий — более продолжительные. При ловле на балансира стабильной игры можно добиться на глубинах до 6 м, глубже балансира ведет себя не так стабильно.

НА ПЛОСКО-ОВАЛЬНУЮ БЛЕСНУ

Можно ловить так же, как балансиром, плоско-овальной блесной, изготовленной из желтого или белого металла. Эта приманка подвешивается к леске через крепёжную двойную петлю, смонтированную в отверстие по центру тела блесны. Верхняя петля служит для крепления лески, нижняя — для тройника. Крючки припаиваются в передней и задней части блесны. Для более направленного движения блесны нужно к заднему крючку прикрепить щетинку от художественной кисти. Такая блесна-балансира двигается плавно и привлекательно.

СОЧЕТАНИЕ ПРИМАНОК И СНАСТЕЙ

Ловлю на балансира часто сочетают с ловлей на другие приманки. Если при поклевках на балансира происходит много сходов, и при этом он лучше других приманок привлекает далеко стоящую щуку, то после активной игры балансиром нередко переходят на игру блесной, и так последовательно в каждой лунке. Если щука подошла, она хорошо реагирует на планирующую блесну и надежно цепляется. Кстати, если поклевка щуки произошла на балансира, то для предотвращения схода нужно перед подсечкой выдержать короткую паузу, чтобы щука зажала в пасти приманку, и только после этого подсечь.

При слабой активности щуки, когда она совсем не реагирует на балансира, рыболова могут выручить жерлицы. После игры балансиром в лунках, просверленных на перспективных участках, там же расставляют жерлицы.

ПИКИ КЛЕВА

Зимой аппетит у щуки проявляется в определенные часы. Когда она активна, частые поклевки могут возникать в период с рассвета до 13 часов, затем короткий выход на кормежку у нее может произойти с 15 до 17 часов. Ближе к весне в клеве прослеживается закономерность: при ясной погоде она берет обычно рано утром или в предвечерье, а если небо затянуто облачностью — в течение всего дня.

При слабой активности щуки, когда она совсем не реагирует на балансира, рыболова могут выручить жерлицы. После игры балансиром в лунках там же расставляют жерлицы.

производителями рыболовных снастей, расцветкой имитирующие ту кормовую рыбу, которая водится в данном водоеме. При выборе балансира, во-первых, посмотрите на приманку сверху, чтобы ось пластикового хвостика была продолжением оси тела. Во-вторых, лопасти хвоста должны быть симметричны. Очень важно, чтобы приманка была изначально правильно отцентрирована: когда она подвешена за крепёжную петлю на леске, ее тело принимает горизонтальное положение. Хвостик у некоторых моделей слегка опущен, то есть искусственная рыбка как бы имеет выгнутую форму тела. После взмаха и отпуска лески балансира должен скользить в толще воды, уходя в сторону.

Поскольку балансиры встречаются различной формы, то нужно учитывать, что чем плосче балансира в горизонтальной плоскости, тем он дальше скользит и тем короче нужно делать взмах. Однако даже сильно уплощенные балансиры не всегда привлекают малоактивную щуку своей игрой. Чтобы увеличить амплитуду движения магазинного балансира, можно добавить к нему крылья, для чего в передней части корпуса пропиливают паз. При этом необходимый баланс приманке после установки крыльев даст перестановка крепёжной скобы или колечка.

На щучьих балансирах для большей зацепистости желательнее ставить

15-20 см, а если высокая — в 20-30 см. Ритм подбросов должен быть стабильным. Малейшее изменение ритма настораживают хищника. Дождавшись полного затухания движений приманки, прибавив паузу в 2-3 секунды, делают следующий взмах удильником.

Применяя определенную манеру игры, которая нравится щуке, учитывают особенности балансира. Известно, что балансиры от разных производителей могут вести себя неодинаково. Встречаются дешевые модели, которые после взмаха очень быстро встают, колебания других продолжают дольше. Зная, как разворачивается балансира, насколько долгая у него амплитуда, и строится манера игры. Для тех приманок, у которых движения широкие, делают паузу до следующего взмаха в 10-15 сек, для менее подвижных балансира промежуток между взмахами сокращается.

В середине зимы, когда щука становится менее активной, часто применяют подбрасывания с очень короткой амплитудой даже тех балансира, амплитуда движений которых после взмаха и опускания долго затухает. Впрочем, этой амплитудой нужно периодически варьировать: то делать несколько взмахов совсем короткими (почти как игра мормышкой), то играть, более размашисто. Но делить игру на различные темпы нужно осознанно и в определенные промежутки времени. Нужно в один отрезок време-





Евгений КОПЕЙКО

Рубрика «Консультации «РОГ» посвящается различным аспектам, связанным с охотничьим огнестрельным оружием. Здесь читатели могут задавать любые вопросы на интересующие их темы. Присылайте ваши вопросы на адрес редакции: 123995, Москва, Ул. 1905 года, д. 7, стр. 1, ком. 754, «РОГ», либо на электронную почту: kopeyko.consalt@mail.ru



Требование к вопросам простое и только одно: точная, полная формулировка. На вопросы читателей отвечает наш консультант Евгений Геннадьевич КОПЕЙКО. Вопросы и ответы нумеруются в порядке возрастания из номера в номер «РОГ», что в дальнейшем позволит быстро найти нужные сведения.



Фото Ольги ХУДОШИНОЙ

Вопрос 54
Добрый день, Евгений Геннадьевич! Имею ружье Ch. Masquelier, Manufacture d'Armes de Luxe из Льежа. Номер пятизначный — начинается с 53...
У меня вопрос: выпускались ли этим производителем ружья с двумя парами стволов? Если да, то когда? Что Вы можете сказать после просмотра фото: о дополнительном блоке стволов; это может быть тот «редкий комплект» при заказе?
Вы говорили, что знакомы с руководителем фирмы. Может быть, в их архиве найдутся полные сведения по этому заказу?
С уважением, Ольга Худошина

БЕЛЬГИЙСКОЕ РУЖЬЕ MASQUELIER 1943 ГОДА

На льежской фирме Ch. Masquelier, Manufacture d'Armes De Luxe я побывал несколько лет назад, где подробно познакомился с ее оружием и нынешним руководителем.

Но сначала о двустволке Masquelier Ольги Худошиной. Ружья этой фирмы весьма редки в нашей стране, да и в Бельгии они не часто встречаются, так как фирменное оружие, как правило, дорогое. Тем более интересна эта изящная горизонталка небольшого калибра с подкладными замками на боковых пластинах, изготовленная в 1943 году, на что указывает зашифрованное клеймо. К сожалению, очень немногие льежские фирмы сумели сохранить архивы того времени. Фирменная надпись «Manufacture d'Armes De Luxe Ch. Masquelier Liege» нанесена на стволах сверху. Выполненный в классическом стиле дорогой бельгийского оружия экземпляр, безусловно, высокого класса. Тонкая работа по металлу и древесине ореха эффектно сочетается с гравировкой в виде букетов роз и стилизованных листьев аканта; каждый элемент гравировки оттенен тонкими штрихами.

На стволах ружья Masquelier O. Худошиной у подушек указана фамилия Falla, одного из лучших ствольщиков Льежа второй трети XX века. Сами стволы изготовлены из стали популярной марки Acier Arquebusier Car, их сравнительно небольшая масса 1 кг 107 г обусловлена калибром. Отстрелянные гильзы удаляются широкими, почти в половину окружности ранта гильзы рабочими площадками экстракторов. Эжекторные механизмы смонтированы в цевье традиционной системы Anson. Запирание блока стволов в колодке тройное: верхней задвижкой и нижней двойной рамкой, очень мощное для ружья небольшого калибра.

Колодка горизонталки Masquelier O. Худошиной в верхней части короткая, что вполне соответствует небольшому калибру, впрочем, такие колодки устанавливаются на ружья и более крупных калибров, включая 12-й и даже 10-й. Узкие боковые валики, примыкающие к плечикам колодки, усиливают колодку в наиболее опасном месте — в углу между ее щит-

ком и подушками. Бойки съемные, со стороны щитка колодки прикрыты втулками на резьбе, вывинчиваемыми специальным ключом с двумя штырями. Сами втулки зафиксированы от проворачивания боковыми винтами, установленными в плечиках колодки.

Ударные механизмы двустволки Masquelier O. Худошиной представляют собой лучшие подкладные замки на боковых пластинах, когда-либо устанавливаемые льежскими оружейниками на дорогие горизонталки высокого класса. Они оснащены боевыми V-образными пружинами перед курками и смонтированы на украшенных гравировкой замочных пластинах с длинными передними мысами, зафиксированными в пазах колодки под ее подушками по системе «шип-паз». Закреплены замочные пластины на колодке винтами в передней части и стянуты между собой поперечным сквозным винтом в задней части. Конструкция ударных механизмов с интерсепторами-перехватывателями, удерживающими курки при случайном срыве с шептал, наглядно демонстрирует расположение торцов винтов и шпилек на замочных пластинах. Маслитые знатоки когда-то оценивали такие замки количеством шпилек и винтов, на этом экземпляре их восемь, не считая крепежные и стяжные винты и оси курков.

Серьезный путь от небольшого технологического подразделения до современного предприятия с собственным производством с достоинством прошла фирма Ch. Masquelier, Manufacture d'Armes de Luxe из Льежа.

В офисе фирмы Ch. Masquelier, Manufacture d'Armes De Luxe в центре Льежа во время моего посещения ружья с дополнительными блоками стволов не было. Однако ограничений в выпуске образцов с дополнительными блоками стволов нет, все зависит от заказа, причем в любое время. На ружье, которое является основой для такого комплекта, проставляется клеймо калибра основного блока. Дополнительный блок изготавливается такого же или меньшего калибра, чтобы поместился в колодке, на нем проставляется клеймо калибра именно этих стволов. Рентабелен же для фирмы выпуск разных ружей или парных комплектов, которые оцениваются дороже, а с дополнительными блоками стволов оправданы редкие заказные комплекты.

Серьезный путь от небольшого технологического подразделения до современного предприятия с собственным, хотя и маломасштабным, производством с достоинством прошла фирма Ch. Masquelier, Manufacture d'Armes de Luxe из Льежа. Начала она производством патронов, когда в 1876 году льежский мастер Masquelier Etiele открыл специализированное предприятие. Постоянно возрастающие требования бельгийских охотников привели к тому, что уже через

пять лет он сменил помещение и приступил к изготовлению охотничьего оружия. Со временем предприятие расширилось и с 1911 года называлось Masquelier Freres. Имя мастера Charles Masquelier включено в название фирмы в 1925 году, когда он стал хорошо известным в Льеже оружейником. С того времени фирма называлась Ch. Masquelier, Manufacture d'Armes de Luxe и выпускала, несмотря на многозначительное название, охотничье оружие различной категории — от доступных двустволок со скромной отделкой и до украшенных гравировкой дорогих моделей высокого класса.

После мастера Ch. Masquelier в 1956 году фирма сменила помещение на новое, где находится и сейчас. Ее название меняли, пока в 1964 году не вернули в его честь прежнее Ch. Masquelier, Manufacture d'Armes de Luxe, и фирма заняла соответствующее ее высокому рейтингу место на рынке. В настоящее время ею управляет Roger Cremer, к которому она перешла в 1980 году. Еще в 2007 году он познакомил меня с довольно крупным собранием гладкоствольного и нарезного оружия в офисе, расположенном в фешенебельном районе Льежа. Фирму постоянно посещают охотники, я наблюдал, как обстоятельно бельгийцы и приезжие из соседних стран выбирают дробовики, штуцеры, карабины.

Фирма Ch. Masquelier, Manufacture d'Armes de Luxe небольшая, но прославилась образцами высокого класса разнообразных конструкций и систем. На ее производстве, расположенном в отдельном помещении, выпускают сравнительно немного оружия, в основном традиционных и известных систем, например вертикалки системы Browning, горизонталки с замками на боковых пластинах и с замками системы Anson — Deeley, карабины системы Mauser 98. Проставляется на оружии фирменное клеймо M, от слова Masquelier. В технологии и разработке моделей фирма тесно сотрудничала с другими льежскими предприятиями, в том числе со старинной фирмой Jules Bury.

У бельгийских охотников на первом месте неизменно стоит гладкоствольное оружие, причем, как и прежде, популярны модели с блоком горизонтально соединенных стволов. Им предназначены лучшие фирменные двустволки, такие как горизонталка Masquelier высокого класса с подкладными замками на боковых пластинах, на ней есть все, что полагается ружью такого класса. Она оснащена тройным запирающим блоком стволов системы Purdey верхней задвижкой и нижней двойной рамкой, подкладные замки с передними боевыми пружинами оборудованы интерсепторами. На щитке колодки установлены втулки для бойков, зафиксированные боковыми винтами с осевым каналом для отвода пороховых газов, боковины колодки у подушек усилены узкими валиками. Передний спусковой крючок смонтирован на подпружиненном шарнире, контур замочной пластины эффектно завершается «капелькой», вырезанной на шейке ложи. Ружье строго декорируется в традиционном стиле — тонкой гравировкой в виде арабесок,

обрамленных узким кантом. Двустволка Masquelier O. Худошиной принадлежит именно этой группе вплоть до конструкции ударных механизмов, за исключением «капелек» на ложе.

По качеству сборки этой престижной модели не уступает и горизонталка Masquelier принципиально другой конструкции с замками в колодке системы Anson — Deeley. Именно такую гладкостволку с тройным запирающим блоком стволов в колодке выпускают в доступном варианте со скромной отделкой. В ней применялось и четверное запирающее, в котором верхний поперечный болт системы Greener дополнен задвижкой. В качестве элементов, предупреждающих преждевременное расшатывание блока стволов, на плечиках колодки выполняются боковые косые «щечки», примыкающие к соответствующим фаскам на казенном срезе стволов.

Из другого фирменного оружия назову сейчас только основные модели: вертикалку образца 1937 года, редкую вертикалку системы Superbrite, современную вертикалку системы Browning. А из нарезного оружия: штуцер-вертикалку системы Browning B25, одноствольный штуцер, карабины системы Mauser 98. Но обо всем этом в другой раз.

РОГ-ИНФОРМ

В МОСКВЕ МОГУТ ЗАПРЕТИТЬ БОЛЬШИХ СОБАК

Представители Мосгордумы готовят очередной документ. Дело касается животных, в частности собак. Депутаты хотят полностью запретить содержание огромных животных в небольших квартирах.

Эту меру прокомментировала чиновница Зоя Зотова, которая занимается вопросами экологии в Москве. Она отметила, что таким собакам очень тесно в маленьких помещениях, это вызывает дискомфорт как у владельцев, так и у животных. Собаки нападают на жильцов дома, «выплескивая» свою агрессию. По ее словам, данная норма будет включена в специальный проект, который будет рассматриваться комиссией.

В первую очередь законопроект касается собак крупных пород. Они будут содержаться в отдельных приютах и домовладениях. Таким образом политические деятели хотят исключить возможность нападения собак на горожан.

В ЧЕЧНЕ БУДУТ РАССЕЛЯТЬ ФАЗАНА

Как сообщает официальный сайт Министерства природных ресурсов и охраны окружающей среды Чеченской Республики, группа специалистов под руководством заведующего отделом научных исследований ФГБУ Центрохотконтроль, канд. биол. наук А.В. Солохи провела в течение 2016-го и в начале 2017 года полевые исследования и завершила обследование пригодных для северокавказского подвида фазана мест обитаний с целью оценки его численности.

Орнитологи пришли к выводу, что Чеченская Республика, вероятно, осталась последним прибежищем этого аборигенного подвида фазана на Северном Кавказе.

Ввиду резкого сокращения численности обыкновенного фазана на юге Европейской



Фото Минприроды Чеченской Республики

России на протяжении полувека ведется его искусственное разведение и выпуск в природу. Однако для этого, к сожалению, используются представители европейских пород — так называемый «охотничий» фазан. Пришлые птицы скрещиваются с немногочисленным местным племенем, и поэтому остается все меньше шансов встретить чистокровных «северокавказцев».

Успешные результаты работы ФГБУ «Центрохотконтроль» и их поддержка со стороны региональных полномочных органов дают основания надеяться, что будет налажено вольерное разведение и расселение северокавказского фазана.

Статью Александра Солохи о проблемах чистокровных подвидов фазанов читайте в мартовском номере нашего журнала «Охота и Рыбалка. XXI век».

ПО СПРАВЕДЛИВОСТИ

Для обеспечения справедливого распределения разрешений на добычу лимитированных охотресурсов, к которым в Ненецком автономном округе принадлежат лось, рысь, бурый медведь и выдра, депутаты окружного парламента предложили использовать жеребьевку.

По сообщению пресс-службы окружной администрации, охотники могут подать одно заявление на одно разрешение, оно будет участвовать в розыгрыше. В состав комиссии будут включены представители общественности. Такие изменения приняты в региональный закон о реализации органами власти НАО полномочий в сфере охоты и сохранения охотничьих ресурсов.



Валерий ГРОМЫКО, фото автора

ПОЧЕМУ Я ЗАВЕЛ ЛАБРАДОРА



Полноценной охотой можно назвать только охоту с собакой. Решаясь на приобретение щенка охотничьей породы, вы делаете серьезный шаг, получая за ничтожные деньги бесконечную любовь. Как сказал один философ: «Собака любит всю жизнь, а женщина нет».

Прежде чем решать завести собаку, вам нужно серьезно решить ряд вопросов:

— все ли члены семьи согласны с появлением в доме собаки,

— не имеет ли кто-нибудь из членов семьи аллергии на собачью шерсть,

— подумайте о своей ответственности перед живым существом: с ним надо гулять, кормить, куда его девать, если вы уезжаете в отпуск,

— хватит ли у вас нервов и терпения на щенка, вы должны подарить ему любовь, внимание и заботу, тогда в ответ получите то же самое,

— подумайте о том, что собака будет одна дома, когда все члены семьи на работе, кто будет ее воспитывать. Словом, еще раз обдумайте свое решение.

Если все эти вопросы вы решили, то нужно подумать о породе. Это, конечно, определяется вашими охотничьими предпочтениями. Для меня всегда была наиболее предпочтительной и интересной охота по перу. Например, утиная охота — одна из самых распространенных и доступных для рядового охотника. Правда, увлекался я разными охотами: троплением зайца, засидками на лису, тягой вальдшнепа, и, конечно, много раз бывал на тетеревиных и глухариных токах. Мысли об охоте с легавой, в частности с ирландским сеттером, меня посещали часто, но семейные обстоятельства не позволяли выйти на этот более высокий уровень охоты — охоту с собакой. Когда появилась возможность содержать собаку, то в приоритете оказался лабра-

дор Аста Юк Файн (в обиходе — Герда), с чем была согласна вся семья. Всеобщая любимица и прекрасный охотник, который не может жить без охоты. Лабрадор дружелюбно относится ко всему миру, обладает врожденным желанием нравиться. Он обладает большим благородством и способностью находить общий язык с любым членом семьи и общаться с ним на равных. Миссия лабрадора — принести вам верную и бескорыстную любовь. Верность вашей собаки — это бесценный дар, и это накладывает на вас большую моральную ответственность.

Безусловно, перед приобретением щенка встает вопрос о половой принадлежности питомца. Кобель всегда сильнее, энергичнее и нестомчивее суки. Для хорошо поставленного и натасканного кобеля нет преград на охоте. Правда, он более туго, чем сука, воспринимает элементы дрессуры. Хозяин не должен давать слабину, когда кобель попытается бунтовать и показать свое превосходство. Сука всегда более тяготеет к хозяину. Она более податлива в постановке и натаске. Интеллект суки выше. По тонкости восприятия и по психике она более совершенна. Кобели более эффективны, а суки умнее. Начинающим собаководам лучше приобретать суку.

При выборе щенка нужно знать в первую очередь, от каких родителей щенок и кто заводчик. Это нужно, чтобы не получить «кота в мешке». Так как вы охотник, то желательнее увидеть полевую работу отца и матери, а еще лучше — дедов и бабок. Рабочие качества ро-

дителей вашего щенка — это наиглавнейшее условие и гарантия получения хорошо работающей собаки.

Обратите внимание на темперамент, нрав и здоровье щенка. Щенок, за которым хорошо ухаживают, имеет здоровый и приятный запах. Он нахальный в игре, любознательный и смелый, спокоен при потере своих однопометников. Спокойно реагирует на человека, который приехал выбирать и забирать его с собой.

Очень хорошим показателем породности лабрадора является его хвост. Толстый хвост должен вилять, а не находиться между ног (это показатель трусости), не должен закидываться над спиной (это вам не лайка). Правильный хвост — достаточно короткий и доходит только до скакательного сустава. Постав хвоста должен быть таким, чтобы создавать единую плавную линию от затылочного бугра до кончика хвоста. Выбирайте щенка с добрым, дружелюбным и теплым взглядом. Выражение глаз зависит от характера собаки и не зависит от цвета глаз. Глаза — ключ к характеру и личности собаки.

Другим очень важным породным признаком лабрадора является шерстный покров. Он должен быть жестким и грубым на ощупь, а подшерсток мягким шелковистым и, главное, водоотталкивающим.

Третий признак лабрадора — голова. При осмотре головы оцените ширину черепной части, которая должна равняться длине морды. Обратите внимание на выраженность перехода ото лба к морде и на постав ушей и глаз. Глаза не должны располагаться слишком близко друг к другу или слишком широко. Разрез должен быть миндалевидным, а не круглым. Уши не должны быть стоячие, полустоячие или полувисячие. Они должны быть небольшие, аккуратные, умеренно прилегающие к голове. Поставлены несколько выше уровня глаз и достаточно далеко отставлены назад. Серьезным недостатком является, если сука в кобелиных статьях, еще хуже, если кобель в сучьих статьях.

Когда вы забираете своего щенка, то не забудьте взять родословную или щенячью карточку со свидетельством о сделанных прививках. Очень важно проверить наличие справок о проверке родителей щенка на дисплазию, чтобы не стать владельцем больной собаки. Прежде чем щенок окажется на новом месте, там все должно быть готово к его встрече (эмалированные миски для корма и питья, теплая подстилка, игрушки). Не должно быть много суеты. Щенок должен спокойно обследовать свое новое окружение и спальное место. В первую ночь пребывания на новом месте малыш будет скучить и искать мать. Дайте ему большую игрушку и грелку, с которой ему будет тепло, как с матерью. Кормить месячного щенка нужно четыре — шесть раз в день. Корм должен быть теплым, средней густоты. В корм входят разные продукты: филе рыбы, мясо, творог, молоко, яйца, обязательно должны быть мучные изделия.

РЕКЛАМА
E-mail: classifieds@mk.ru
Зоомагазин
Объявления принимаются по адресу: Москва, ул. 1905 года, дом 7, 1-й этаж, РИА "О'КЕЙ". пн.—пт.: 10.00—18.00. Справки по тел.: (495) 781-47-32, (495) 781-47-43

ПРИЕМ ОБЪЯВЛЕНИЙ ПО ТЕЛЕФОНУ
Оплата в любом отделении Сбербанка.
Наши реквизиты:
получатель ООО Рекламно-информационное агентство "О'Кей"
Московский банк Сбербанка России ПАО, г. Москва
ИНН 7719464149, КПП 771901001 ПАО Сбербанк России г. Москва
БИК 044525225 Р/с 407 028 104 381 701 011 10
К/с 301 018 104 000 000 002 25 ОКАТО 45263558000
Дополнительная информация по тел.: (495) 781-47-32

предлагаю

- профессиональная натаска легавых. т. 8-903-833-63-55 Демидов

продаю

- выжлец русской гончей, выжловка пегая, выжлец эстонской гончей т. 8-925-198-45-03
- щенки западно-сибирской лайки т. 8-917-543-55-77, 8-495-519-42-85
- щенки русского охотничьего спаниеля т. 8-916-205-53-24
- щенки русско-европейской лайки т. 8-903-122-92-15
- щенки ягдтерьера. т. 8-903-253-14-96
- щенок дратхаара т. 8-926-482-28-69

Лучшая витаминная подкормка — натуральная зелень, которую щенок ест с удовольствием.

Этологи установили, что щенок в свои первые шесть месяцев жизни проходит крайне важные четыре фазы развития. Первая — так называемая матричная фаза. В этот период у щенка развиваются органы чувств, и он определяется со своим окружением, с сородичами и с человеком. Очень важно, чтобы в первые недели щенок имел как можно больше контактов с разными людьми.

Вторая фаза — это социализация. На этом этапе после восьми недель щенка нужно научить уважать старших. Для этого очень важно, чтобы в это время щенок оставался со своими сородичами. Тогда он будет уравновешенным. В этот период мать постепенно перестает кормить щенков своим молоком.

На следующем этапе щенок должен научиться быть собакой в человеческом окружении. В это время щенок выясняет, на что он годится. На последнем этапе он пытается установить иерархию в смешанной стае «люди — собаки». Щенок становится самостоятельнее и уже может отличить работу от игры. В этом возрасте щенок начинает превращаться в молодую взрослую собаку.

Наконец наступило время, когда надо интенсивно заняться дрессировкой и натаской, которые должны быть подчинены одной цели — подготовить хорошего помощника на охоте.


Виктор ЛУКАШОВ, фото автора

Прогуливаю со своим курцааром Ромулом вдоль пруда. Летом я ловлю в нем карасей и плотву, а весной вызариваю подсадную утку.

Неспешно обходя пруд и периодически делая остановки, я оказался рядом с тем местом, где обычно вызаривал свою Катюку. Окинув взором искрящийся заснеженный берег, в памяти всплыл забавный случай, произошедший на этом самом месте в прошлом году.

...До открытия весеннего сезона оставалось немногим больше недели. Рано поутру в очередной раз пришли мы с курцааром на пруд, чтобы снова дать возможность нашей Екатерине поплавать вволю, подышать дурманящими весенними запахами пробуждающейся земли, послушать волнительное «жвяканье» зеленоголовых селезней да свист крыльев диких сородичей, часто пролетающих в небесной синеве.

Оставив корзину с уткой на берегу, я спустился к воде, чтобы проверить прочность воткнутого в землю колышка, к которому собрался присоединить шнур от утиной ногавки. Ромул в это время находился в стороне от меня. Проверив надежность колышка, я хотел, было, направиться к корзине за уткой, но в этот момент курцаар вынул обратный на него пристальное внимание.



Ясный морозный день февраля. От солнечных лучей снег искрится так, что приходится щуриться, глядя по сторонам и любуюсь зимним великолепием! Рукотворный пруд, раскинувшийся в непосредственной близости от Москвы-реки, пребывал в спячке под толстым слоем снега.

Развернувшись на начавший тянуть легкий ветерок, он на потяжке вдоль уреза воды двинулся ко мне... От увиденного охотничьей озноб пробежал по телу! «Неужели запах

утки? — мелькнуло в голове. — Но ведь корзина находится в стороне, да и ветер тянет не от нее, а встречный!» Пребывая в недоумении, я все же задал Ромулу «умный» вопрос: «Ты

чего?» Оставив мой вопрос без ответа, легавая продолжала делать свое дело! Поравнявшись со мной, курцаар, пронизанный дрожью, замер на стойке, нацелив чутье на высохшую пожухлую осоку, устлавшую подтопленный берег. Первая стойка в новом году! Как же она радует и волнует душу охотника!

Помня старинную заповедь о том, что «носу собаки следует доверять больше, нежели своим очам», я с волнением скомандовал: «Пиль!» Последовала энергичная подводка, и, впереди, метрах в четырех от меня, из осоки со «чхеканьем» вырвался верткий бекас. На большой скорости, бросаясь из стороны в сторону, он над водой устремился к противоположному берегу, а вскоре растущие на нем вербы скрыли быстрокрылую птицу от моего взора.

Некоторое время я находился в оцепенении после пережитого, но вскоре, оправившись от этого состояния, я достал из кармана сушку, чтобы отблагодарить своего собрата по страсти за прекрасную работу. Перед тем как принять от меня желанную сушку, Ромул пристально посмотрел на меня. Его взгляд как бы говорил: «Вот видишь, как все вышло, а ты, похоже, сомневался? Ай-я-яй! Нехорошо!» Я не смог выдержать взгляда доброго верного друга и отвернул глаза в сторону...



Николай МОРДВИНОВ, внештат. корр., эксперт 2-й категории, г. Екатеринбург, фото автора

ЧТО ИМЕЕМ, ЧТО ТЕРЯЕМ



Недавно, после того как «РОГ» заявила о 65-летнем юбилее русского охотничьего спаниеля и публикациях, ему посвященных, я, совершенно обоснованно полагая, что уральские спаниелисты имеют самое прямое отношение к становлению породы РОС в России, позвонил своему другу, эксперту Всероссийской категории по породе и испытаниям Виктору Поддубному.

Звонок был достаточно поздний. Объяснив причину такого вторжения, я попросил его ответить на ряд вопросов, касающихся породы, ее состоянию на Урале.

Вопрос не просто разбудил Виктора. Видимо, ненароком я наступил на больная мозоль. Все остальное, что я услышал, была длинная речь с матерными междометиями. Главный вывод из всего услышанного — идет целенаправленное наступление на охотничье собаководство. Под ударом находятся все породы охотничьих собак. Но оставим эмоции. Обратимся к фактам.

ФАКТ ПЕРВЫЙ. ПРИЯТНЫЙ

В 2006 году вышла книга Германа Георгиевича Агеносова — кинолога, эксперта Всероссийской категории по гончим и лайкам, эксперта первой категории по легавым, эксперта второй категории по спаниелям, а еще — педагога, филолога и т.д. «Русский испанец — спаниель». Книга посвящена не только истории породы, но и выращиванию, воспитанию, натаске и охоте со спаниелем на разные виды пернатой дичи, от перепела до фазана и глухаря. Для тех, кому интересно, найдите книгу, уверяю вас — не пожалеете!

1996 г. — чемпионат «Спаниель клуба РФОС; победа ЕГООиР при двух дипломах второй и одним — третьей степени». Вопросы?

Жизнестойкость линии Ажик — Минора 1329/с проявилась минимум в 14 его потомках при имбридинге на Ажика, в разном сочетании. Анализ был проведен В. Поддубным.

К началу 1990–2000 годов на Урале, и не только порода РОС оформилась окончательно. Я просмотрел все публикации в «РОГ», фотографии спаниелей из разных регионов и пришел к выводу: мы получили породу. Ушла разнотипность, грубость колодок и голов, разношерстность. Можно было смело заявляться на любые международные мероприятия, как на выставки, так и на полевые состязания. Но...

ФАКТ ВТОРОЙ. ПЕЧАЛЬНЫЙ

Существование любого вида определяет его численность. То же можно сказать и о породах животных, в т.ч. и собак. Если рассматривать численность вида как основу его существования, картина в породе РОС уральской генерации вызывает тревогу. С 2006 по 2010 год в Свердловской области был зарегистрирован

спаниелей в Свердловской области сократилась со 164 в 2011 году до 107 в 2014-м!

Отсюда следует факт третий. Последнее выступление команды Екатеринбурга было в Рязани, в 2009 году. Третье место. Затем последовал 2010 год с известным Приказом 512... И в без того небогатых на болотно-луговую дичь угодьях стало невозможным готовить собак к серьезным мероприятиям без риска стать нарушителем Правил охоты.

Собачий век короток. Потеря любимца и помощника — трагедия для охотника и его близких.

Уходят и люди. В 2012 году скончался Г.Г. Агеносов, в 2015 году в Нижнем Тагиле умер В. Коровин, энтузиаст, любитель породы. Спаниелей в Тагиле не стало. А это был один из центров разведения породы в Свердловской области. Такое положение сложилось не только у нас, где породой занимались и занимаются. На выставках в областях Уральского ФО и в Башкирии выставляются по две — четыре головы.

Можно было бы сколь угодно пинать Минприроды. Но есть и причины, негативно сказавшиеся на породе и породах охотничьих собак. Одна из них, в частности на Урале, отсутствие статуса Республиканской выставки в Екатеринбурге. До сих пор я так и не услышал внятного ответа, почему, на каком основании сняли статус Всероссийской выставки? Недостаточно экспертов? Нет необходимого количества собак? Или это распри, существующие между РОРС и РФОС?

Выставки дисциплинируют владельцев собак, держат их в тонусе. На выставках идет обмен опытом разведения и полевой работы. Только на крупных выставках будущий охотник может увидеть и выбрать для себя породу. В конце концов, это праздник души для людей в нашей не такой уж радостной жизни. Нет — все сведено к монополюсному выставкам. Областная выставка, пусть и с открытым чемпионатом, проводится раз в три года! Повторюсь, собачий век короток! И не пора ли пересмотреть отдельные подходы в разведении собак? 65 лет — это труд десятков людей, надо с уважением относиться и к тем, кто занят породами охотничьих собак, и к тем, кто уже ушел.

РОГ-ИНФОРМ

ТАКСА СТАЛА ЗВЕЗДОЙ СЕТИ

Такса по кличке Харлсо из Белфаста (Северная Ирландия) становится новой звездой интернета — ее аккаунты в различных соцсетях набирают стремительную популярность.

Как уверяют хозяева собаки, Дженнифер Скотт и Пол Лавери, их питомец не умеет делать ничего выдающегося — не выполняет никаких команд, не делает трюков; единственное, в чем достиг совершенства, это в фотографировании с различными предметами на голове. «Его голова очень плоская. Он действительно любит, когда на голове у него лежат какие-то предметы. Некоторые люди пишут нам, что Харлсо в эти моменты выглядит печальным, но так выглядит только его морда. На самом деле ему нравится все это», — заверили Дженнифер и Пол журналистов телеканала «Би-би-си».

По словам мужчины, когда его подруга разместила первую фотографию Харлсо в соцсетях, он посмеялся: «Кому это будет интересно?» Но только за первые несколько дней на аккаунт таксы в Instagram подписались более сотни человек, а сейчас число подписчиков приближается к 5000.

Елена КОНЬКОВА



41-я МЕЖДУНАРОДНАЯ ВЫСТАВКА

ОХОТА И РЫБОЛОВСТВО НА РУСИ

ЛУЧШАЯ ВЫСТАВКА России 2012-2015 гг. по версии «РОГ»

22-26 февраля 2017 г. Москва, ВДНХ, пав 69, 75

12+

www.hunting-expo.ru
www.expo-design.ru

ДИРЕКЦИЯ +7 (499) 181-44-74
ВЫСТАВКИ +7 (499) 258-87-66

Недостаточно экспертов? Нет необходимого количества собак? Или это распри, существующие между РОРС и РФОС?

История уральской генерации спаниелей началась с Минора-1150/с Н. Валова, чемпиона 5-й Всероссийской выставки 1972 г., чемпиона Ленинградской и Московской выставок 1970 г., обладателя четырех дипломов первой степени, трех дипломов второй степени и пр. Почему я начал с Минора? Собака-то московская. Верно. Но верно и то, что сын Минора — Ажик-Минор-1329/с Г. Агеносова получил от отца и передал потомкам свои лучшие породные качества. Именно: «Через Минора сложилась линия Ажик — Минора, эффективная продуктивность которой проявилась на межобластных состязаниях и Всероссийских выставках», — пишет Г.Г. Агеносов и продолжает: «Чтобы не быть голословным, привожу документальные данные:

1993 г. — матчевая встреча между ВВО ЛенВО и секцией спаниелей Екатеринбургского ГООиР — при 4-х дипломах второй степени — победа екатеринбуржцев;

1994 г. — состязания между ВОО ЛенВО, Ленинградского областного ООиР и Екатеринбургского областного ООиР при одном дипломе второй, второй-третьей степени и снятой за уgonку Руты-2775 В. Григорьева;

1995 г. — чемпионат «Спаниель Клуба РФОС», два диплома второй степени и одной собаки — без диплома (одна встреча с птицей);

1991 спаниель (198 в год в среднем) при наибольшем количестве — 286 голов в 2007 году. А вот за период с 2011 по 2015-й — всего 595 (119 — среднегодовая численность). За последние три года зарегистрировано всего 8 пометов с общим количеством 43 щенка!

ИЗВЕЧНЫЙ РУССКИЙ ВОПРОС: КТО ВИНОВАТ И ЧТО ДЕЛАТЬ?

Причины и объективные, и субъективные есть, никуда от них не деться. Но вот закономерности: Приказом Минприроды РФ от 16.11.2010 № 512 утверждены «Правила охоты», п. 46 раздела 4 «Требования к охоте с собаками охотничьих пород и ловчими птицами» — «Обучение (натаска и нагонка) охотничьих собак осуществляется... в сроки, предусмотренные настоящими Правилами». Это значит, что натаскивать собаку я могу с 25 июля! Только в 2014 году, не без давления кинологовической и охотничьей общественности, приказом от 04.09.2014 г. № 383 внесены изменения в п. 46 Правил — «натаска и нагонка (охота на «болотно-луговую» дичь без охотничьего огнестрельного и (или) пневматического оружия разрешается — в период с 10 июля по 24 июля». Благодетели наши! Только вот за эти четыре года численность спа-



РОГ-ИНФОРМ

ЗИМОВКА ВЯХИРЯ В ПРИЧЕРНОМОРЬЕ

Вяхирь, гнездящийся в Европейской России, в массе зимует в прибрежных буковых лесах Причерноморья — в районе Сочи, Адлера и Абхазии.



Фото Richard Szwejkowski/flickr.com (CC BY-SA 2.0)

Как сообщает известный кавказский орнитолог, сотрудник Сочинского национального парка, доктор биологических наук П.А. Тильба, в этом году учеты зимующего вяхиря показали его рекордную численность — более 1 млн 200 тыс. особей.

Обычно же местные зимовки насчитывают от 400 до 750 тыс. голубей. Основной корм зимующих здесь вяхирей буковые орешки. В этом году их большой урожай, и, по мнению ученых, именно этим определяется столь высокое количество вяхирей. Помимо буковых орешков, в рацион птиц входят желуди, каштаны, плоды плюща и зелены.

Прилет вяхиря на зимовку наблюдается с 5 по 20 октября. К новому году его численность значительно увеличивается, и птицы скапливаются в приморских лесах, в горных котловинах и по горным склонам, спускающимся к Черному морю. Нередко они летят к морю и садятся на короткое время на воду — для пополнения запасов воды и гастролитов. Зимой вяхири, как заправские городские сизари, разгуливают по курортным городкам, никогда не смешиваясь в стаях с городскими голубями. Высокая концентрация вяхирей нередко приводит к эпизоотиям и их массовой гибели. Одно из заболеваний, передающихся при скоплении голубей, голубиная молочница, представляющая собой грибковое заболевание. Гибель голубей отмечалась здесь зимой несколько лет назад, но в этом году падежа не отмечено. Охота на вяхиря запрещается 31 декабря, тогда как лучшее время для нее — январь. Голуби в это время образуют большие концентрации, и местные охотники настаивают на продлении сезона охоты.

ОНДАТРА

Этот небольшой зверек из отряда грызунов, с уплощенным в вертикальной плоскости хвостом, весом до 1–1,2 кг, появился в нашей стране сравнительно недавно. Родина ондатры, или, как ее еще иногда называют, мускусной крысы — Северная Америка. В самом начале двадцатого века она была привезена и выпущена в Чехословакии, близ города Праги, а в конце двадцатых годов и в нашей стране, сначала на Соловецких островах, а в последующие годы была успешно акклиматизирована и на материке, почти на всей территории Советского Союза.



Ондатра ведет полуводный образ жизни, редко выходя на сушу. Будучи застигнута врасплох, во время перехода из одного водоема в другой, может постоять за себя. Вспоминается, как однажды весной я пытался сфотографировать ее, «застукав» на пашне в 500–600 м от ближайшего пруда. Она яростно защищалась, пытаясь прорваться в сторону водоема, высоко подпрыгивала, грозно щелкала и скрежетала резцами. И, в конце концов, прокусив резиновый сапог, прорвалась — таки к спасительной воде, оставив на память несколько фотографий и небольшую проблему с дыркой в сапоге.

Мех, состоящий из грубых остевых волос и мягкого подшерстка, от рыжего до черного цвета, очень красив, износостоек, почти не намокает в воде. Недаром в 50–90 годы прошлого века ондатровые воротники и шапки были в большой моде почти у половины взрослого мужского населения страны, особенно у людей, занимавших высокие посты. Был организован ряд промхозов, специализировавшихся на заготовке шкурок этого ценного пушного зверька. В стране ежегодно заготавливалось более десяти миллионов шкурок (В.В. Строков, Ю.Д. Дмитриев, 1966).

Несмотря на интенсивный пресс охоты, ондатры умудрялись выживать во всех мало-мальски пригодных для этого водоемах, будь то деревенский пруд, небольшая заболоченная речка или огромное водохранилище и даже залив на побережье моря. Это очень пластичный растительноядный зверек, питающийся в основном прибрежными и околводными растениями (различные виды осок, рогоз, тростник, хвощи, вахта, кубышка и прочие), но иногда не брезгующий и животной пищей (улитки, моллюски, водные беспозвоночные, лягушки и даже мелкая ры-

бешка). Прекрасно приспособлен к жизни в водной среде, под водой может находиться более 5 минут и проплыть 100–150 метров. В высоких берегах роет длинные норы с входом из-под воды, принося этим плотинам и откосам дорог некоторый вред. В пониженных местах строит конусные хатки, состоящие из многочисленных остатков верхних частей растений, в беспорядке наложенных друг на друга и скрепленных илом, собранным со дна водоема. Мне встречались хатки приличных размеров, высотой до 1,5 м и диаметром до 2 м. Вход в хатку также из-под воды, внутри нее камера, расположенная выше поверхности воды, и поэтому не заливаемая ею и не промерзающая. Ведет преимущественно сумеречный и ночной образ жизни, реже, особенно перед ледоставом и после него, ондатру можно увидеть и в дневное время. Поздней осенью и зимой зверьки последних выводков совместно используют несколько таких хаток или нор, совсем не появляясь на поверхности льда и снега. Срезав под водой резцами стебель растения у самого его основания, ондатра, держа его во рту, плавает в хатку или нору, где и поедает нижнюю, наиболее питательную часть стебля. По открытой воде плавает по поверхности до выбранного места, где устраивает так называемый «кормовой столик», подминая под себя окружающие растения или используя в качестве основания естественную кочку, корягу, а то и брошенную в воду доску. Взобравшись на столик, поедает часть растения, придерживая его передними лапками. Постепенно в его основании скапливается приличный слой недоеденных стеблей, надежно удерживающий довольно тяжелого зверька. Таких столиков у каждой особи несколько, но и соседи могут воспользоваться чужим местом,

отчего хозяин бывает не в восторге и иногда возникают потасовки.

Этот вид подвержен резким колебаниям численности по годам. Помимо охотничьего пресса, не прочь полакомиться вкусным мясом хищники, ведущие околводный образ жизни — норка и выдра. Не упустит возможности и поймает зазевавшегося зверька хорь, лисица и даже волк. Охотятся на нее крупные совы, болотные луны, а на молодых зверьков даже шуки. Как и все грызуны, ондатры страдают от различных эпизоотий. Сильные и неожиданно резкие колебания уровня воды, полное высыхание или промерзание мелких водоемов приводят к массовой гибели ондатры.

Восстановление численности происходит довольно быстро. Весной, в период размножения, зверьки держатся парами. Обычно бывает два, а в южных районах страны три или даже четыре помета, по четыре-пять, а то и по семь-восемь детенышей в каждом.

В связи с резким снижением спроса и сокращением количества приемных пунктов охота на ондатру носит теперь чаще случайный характер, хотя ее продолжительность по современным Правилам составляет 6 месяцев в год — с 1 октября по 1 апреля. Ружейный отстрел запрещен. Добывают ее попутно, при капканном промысле других околводных животных — норки, бобра, выдры. Очень результативно использование вентирей (морд), изготовленных из проволоочной сетки. Мясо съедобно, но лично я, попробовав мясо многих видов млекопитающих, в том числе и хищных, не отважился приготовить и съесть мясо хотя и мускусной, но все же крысы, считающейся на своей родине, в Северной Америке, деликатесом.



Classifieds

РЕКЛАМА

Москва, ул. 1905 года, д. 7, ст.м. «ул. 1905 года», с 10:00 до 19:00. Т.: (495) 781-47-43, 781-47-32. E-mail: classifieds@mk.ru

Отдых, охота, рыбалка
предлагаю

**ВЕСЕННЯЯ
ОХОТА
на ГУСЕЙ
в КАЛМЫКИИ**

РЫБАЛКА
Норвегия,
Кольский,
Астрахань

«ВЕЛЕС тур»
Телефоны:
(925) 518-45-48
(495) 697-22-92
info@vels-tour.ru
www.vels-tour.ru

приглашаю

**ГУСИНАЯ
ОХОТА**

в Ненецком АО, на побережье
Баренцева моря.
Охотничий дом на 12 человек,
собственность. Гусь весь.
Принимаем заявки.
www.nm83.ru
Т. 8-911-653-03-33

продаю

□ ПОДСАДНЫЕ УТКИ
т. 8-903-629-59-20

Охотничий магазин
куплю

□ снегоступ в любом состоянии.
(495)979-17-53

□ шкуры куницы, рыси, лисы.
т. 8-926-415-55-23

продаю

□ "Dedal 470 Dep 0" новый
т. 8-977-824-31-77

□ запчасти к снегоходам.
8-916-682-20-00
www.snegohody.ru

□ продан журнал
"Охота и охотничье хозяйство"
с 1978 г. по 2016 г.
т. 8-910-808-20-51

□ топинамбур.
т. 8-926-606-90-32

Услуги
предлагаю

□ охотустройство, вольтеры
т. 8-915-996-03-56
www.ursus-ip.umi.ru

**ПРИЕМ ОБЪЯВЛЕНИЙ
ПО ТЕЛЕФОНУ**

Оплата в любом отделении Сбербанка.
Наши реквизиты:
получатель ООО Рекламно-информационное агентство "О'Кей"
Московский банк Сбербанка России
ПАО, г. Москва
ИНН 7719464149, КПП 771901001
ПАО Сбербанк России г. Москва
БИК 044525225
Р/с 407 028 104 381 701 011 10
К/с 301 018 104 000 000 002 25
ОКАТО 45263558000
Дополнительная информация
по телефону: **(495) 781-47-32**



Александр КОСУЛЬНИКОВ



НОЧНЫЕ НАРУШИТЕЛИ

Фото budabar/depositphotos.com

напоминает шоссе после недавнего налета «Юнкерсов».

Догоняю «паркетник» и несколько километров тащусь за ним. Водитель аккуратно объезжает каждую выбоину, а я, мысленно чертыхаясь, плетусь за ним. Но дистанцию строго соблюдаю.

Наконец, после железнодорожного переезда он принял вправо и пропустил меня вперед. Дорога пошла чуть под гору, да и участок асфальта довольно приличный, так что педаль газа в пол... Врубаю дальний свет, и — вперед, мой конь, вперед!

Слава богу, не успел разогнаться, как с левой обочины под колеса бросился подсвинок.

Я отчаянно затормозил, ежесекундно ожидая удара. Фу-у, пронесло! Остановился. А на дороге впереди тем временем творилось что-то невероятное. Через шоссе слева направо ринулась толпа диких поросят. Сколько их было, два, три десятка или больше, сказать невозможно. По крайней мере, несколько секунд полоса асфальта шириной метра четыре была сплошь покрыта спинами поросят. Одинаковые, ростом со среднюю собаку, они сплошным потоком неслись перед капотом автомашины. Как только головная часть этой пороссячьей лавины достигла правой обочины, на середине дороги выросла фигура «мамки». Относительно небольшая, килограммов восемьдесят, свинья встала, расставив передние ноги, словно готовясь к прыжку, и грозно уставилась в яркие «глаза» внедорожника. Вся ее фигура говорила: «Только тронь!» После того как последний поросенок исчез в кювете, она неторопливо пошла вслед за ним и пропала в темноте.

Что это было за явление, объяснить не могу. Мне не раз приходилось видеть стада кабанов в пятьдесят голов, даже более. Но это были объединенные семьи, имеющие в своем составе несколько маток с поросятами, несколько «нянек», прошлогодки, свинки и секачики и, конечно, поросята. А в данном случае одни поросята, все одинаковые, словно инкубаторские. Может, это был массовый побег с какой-нибудь кабаньей фермы? Не знаю.

зеленые «фары». Наверное, опять кот, отправившийся на охоту подалее от деревни. Ба! Не кот, а здоровенный лисовин неторопливо пересекает полотно дороги. У кювета остановился и предстал во всей своей лисьей красе. Мощная ровная спина, богатый хвост на отлете, острые уши на макушке. Грациозная, уверенная поза, но чувствуется, чуть измени ритм движения, и лисовин тотчас исчезнет в темноте. Миг, и он остался позади.

Вот уже и долгожданный поворот с трассы в сторону ставшей родной деревни. Еще километров пятнадцать, половина из которых

Благословенный пятничный вечер. Не пять часов вечера, когда рабочий день еще не закончился. Не семь, когда приходится в переполненном транспорте добираться домой, а десять, когда все недельные заботы остались позади.

Восемнадцатидюймовые колеса моего автомобиля весело пожирают километры дорог, ведущих на дачу во Владимирскую область. Сзади в багажнике, в стальной клетке дремлет, верный пес, дратхаар по кличке Динар.

Конец сентября. Дачный сезон почти закончился. По крайней мере, караваны автомобилей, рвущихся из города, изрядно поредели. Даже иногда удается включить дальний свет.

Дорога пошла через лес. Оптика на дальнем свете четко отсчитывает придорожные елки. С обочины блеснули две встречные маленькие

НАМ ПИШУТ

ПОЧЕМУ ПЕРЕНОСЯТ СРОКИ ОХОТЫ?

Уважаемая редакция!

Я полностью согласен с предложением Михаила Румянцева («РОГ» № 43, 2016 г.) о лишении права губернаторов (администраций) субъектов РФ полномочий по установлению (переносу) сроков охоты.

Есть Правила охоты с установленными сроками охоты, ими и надо руководствоваться! А в случае возникновения ЧС в регионе после представления информации министру МПР РФ министр принимает решение о переносе сроков охоты с последующим его опубликованием и указанием причин переноса.

У нас на Белгородчине сложилась такая практика: постановления об открытии охоты издавались (подписывались) губернатором за три – пять дней до открытия охоты. Как можно за столь короткие сроки выдать охотникам путевки и разрешения без нервотрепки?

Еще раз хочу подчеркнуть, что есть Правила охоты с установленными сроками, которыми необходимо руководствоваться.

С уважением, Баранов В., г. Губкин, Белгородская обл.



Фото chicagopublicmedia/flickr.com (CC BY-NC 2.0)

22-я международная выставка

Охота Рыбалка

9-12 марта 2017 года

Активный отдых на природе

Техника для активного отдыха

Охота

Крокус Экспо III павильон, зал 13

www.safariexpo.ru | VK @

Лодки и катера

Рыбалка

12+ реклама

Организатор:



При поддержке:



Генеральный информационный партнёр:





Юрий ДЕМИН

ХИТРЮГА КАБАН

Та декабрьская охота на Смоленщине, спустя годы, вспоминается со смехом и слезами. Почему со слезами? Представьте трех мужиков, ведомых собакой, тропивших по коленному снегу кабана и оказавшихся в конце пятнадцатикилометрового преследования не у дел. Невеселая представится картинка. Почему со смехом? Да потому, что завершение той охоты закончилось трагикомично.

Моя зверовая западносибирская белоснежная лайка Прибой осадил зверя в низинке, окруженной мелким ельником. И не просто осадил, но и вырвала у громадного секача кусок уха. И как она избежала грозных длиннющих клыков, загадка. Сказался, видимо, опыт предыдущих погонь за опасными зверюгами. Но раньше были подсвинки, закруживала их, а иногда и хватала за хвост. А здесь вдруг осмелел пес, забыв о своей безопасности.

Только я вскинул «тулку» для выстрела, как заметил, что в зону поражения попал и один из спутников-новичков. И почему он оказался на траектории полета жакана? Как потом объяснил приотставший горе-охотник, побежал на собачий лай, да вот беда — не с той стороны.

Кабан, воспользовавшись замешательством стрелков и собаки — Прибой по команде перед выстрелом отскочил в сторону — рванул через мелколесье к проселочной дороге. Понял — побежал он к ближней малой, но еще обитаемой деревеньке. И оказался прав. Секач, забежав на единственную улочку, улегся по ее середине на спину и, не обращая внимания на лай местных дворняжек, приподнял свои конечности. Кто же будет стрелять в сдавшегося в плен преследуемого противника... Так и мы поступили, тем паче на собачий лай объявились и местные обитатели.

Вздыхаю из-за неудачи и, призвав пса, вспоминаю о третьем участнике охоты, тоже где-то отставшем. Знаю, опытен тот, слышу и выстрелы вдаль. Пошли на звуки ружейного грохота. Вскоре встретили и егеря Тимофеича, соблазнившегося на боровую дичь, потому и отставшего, но подстрелившего крупного глухаря. Не хорошо это для общей охоты, но как упрекнуть семидесятилетнего старика, уставшего от столь длительной погони.

...Через несколько лет я вновь в зимнюю пору оказался в той деревеньке. Вел беседы с единственным оставшимся жителем — лесником, играл в снежки с приехавшими на каникулы его многочисленными внуками, как давняя история с хитрюгой-кабаном повторилась.

Московские охотники, гонявшие по лесу с собаками беляков, невзначай выгнали на нашу обитаемую избенку и кабана.

Русские гончие, окружив секача, боялись к нему подступить, лишь обрехивали его в отдалении. Каково же было мое изумление, когда я узнал заматеревшего и прибавившего в весе зверюгу по оборванному моей лайкой левому уху и ушедшему, благодаря сметке, от выстрела.

Вновь улыбнулась кабану удача. Остался он цел и по уходу выгнавших его к жилью пришельцев благополучно вернулся в родные заросли и колки-перелески...



фото lifeonwhite/depositphotos.com

Виктор ГУРОВ, фото автора

ЛЫЖНАЯ ГОНКА СО СТРЕЛЬБОЙ



Как-то, встречаясь с охотниками из Домодедовского РООиР, узнал, что они готовят зимние соревнования по охотничьему биатлону. Заместитель председателя Домодедовского РООиР Н.П. Науменко пригласил меня 28 января на базу «Голоубино» посмотреть, как будут проходить соревнования по охотничьему биатлону.

Пасмурное тихое утро. Спортсмены и зрители начали прибывать задолго до старта. Еще до начала соревнований я осмотрел огневой рубеж, мишени, оборудование старта и финиша. Все было продумано до мелочей, что способствовало успешному проведению соревнований, а главное, соблюдению мер безопасности.

В 9.45 все приглашаются на построение. Главный судья Н.П. Науменко в 10.00 докладывает председателю РООиР Ю. Башмакову о готовности участников к соревнованиям. Раздается команда на подъем флагов России, общества и соревнования. Звучит гимн страны. Спортсменам предоставляется время на подготовку.

К соревнованиям допускаются команды от первичных коллективов в составе двух человек, а также члены РООиР, пожелавшие участвовать в соревнованиях на личное первенство.

Дистанция соревнований — 3 км. Спортсмены стартуют с интервалом в 1 минуту. Мишень № 7 (диаметр 112 мм) обстреливается из положения «стоя на лыжах» тремя выстрелами без упора, дистанция 25 м. За промах начисляется штраф — 2 мин. После стрельбы спортсмен обязан взять оружие в положение «за спину» и продолжить бег.

Возрастные скидки (бонусы):

- до 35 лет включительно — нет скидок;
- до 45 лет включительно — 30 с.;
- до 55 лет включительно — 60 с.;
- до 65 лет включительно — 90 с.;
- свыше 65 лет — 120 с.;
- женщины, доп. к возрасту — 90 с.

Стрелок под 1-м номером вызывается на старт. Звучит сигнальный выстрел, и — «первый пошел!»! Снег глубокий, где-то около 40 см. Судья через каждую минуту отправляет очередного. Зрители и болельщики провожают аплодисментами

самого старейшего участника А. Григоряна (75 лет) и перемещаются на огневой рубеж.

К огневому рубежу приближается очередной участник, зрители и болельщики его подбадривают. Спортсмены по одному, а то и по двое выходят на огневой рубеж. Звучат быстрые выстрелы. Не у всех получается поразить мишень тремя выстрелами.

Соревнования завершены. Судьи удаляются для подведения итогов. Зрители и болельщики потянулись к пункту питания, где их угощали кашей и чаем.

Итоги. Руководитель Домодедовской районной администрации Двойных А.В. тепло поздравил всех участников с состоявшимся спортивным праздником и от имени администрации района вручил победителям ценные подарки. Председатель РООиР Ю. Башмаков под аплодисменты награждает победителей медалями, грамотами и ценными подарками.

1-е место заняла команда коллектива № 12 в составе А. Серафимовича и Ю. Русанов.

2-е место у команды коллектива № 13 в составе Н. Захарова и А. Сембирицева. На 3-е место вышла команда коллектива № 6 в составе О. Белоусова и В.О. Вагина.

В личном зачете первенствовали:

- 1-е место — А. Лысенков
- 2-е место — М. Ладушкин
- 3-е место — В. Башмаков

Лучшее время на дистанции 23 мин. 37 с. показал С. Сесорев, но за три промаха потерял свое преимущество. Самым метким стрелком признан С. Леонов. Его результат — 28 очков.

А.С. Григоряну была вручена грамота и ценный подарок за волю к победе. Спортсмены и их друзья еще долго обсуждали результаты соревнований и радовались успехам своих товарищей. Спортивный праздник завершился.

НЕ ПРОПУСТИ!

ЧИТАЙТЕ В МАРТОВСКОМ
НОМЕРЕ ЖУРНАЛА
«ОХОТА И РЫБАЛКА XXI ВЕК»



ЧИТАЙТЕ, ПОДПИСЫВАЙТЕСЬ, ДЕЛИТЕСЬ С НАМИ ВПЕЧАТЛЕНИЯМИ! 16+

«Оружие»

Легенда времен войны Техаса с Мексикой — нож Боуи.
Модульная винтовка Титан-6 со сменными стволами — возможно, очень удачное приобретение для российского охотника.
ТОЗ-57 — модель со спортивным уклоном.

«Природа»

Северные деликатесы — готовим мясо зверя и рыбы в традициях северных народов.
За королем меха — последняя охота.

«Трофеи»

«Его Высочество» — как нелегко быть проводником у иранского принца (окончание).
В погоне за мечтой — триумфальное завершение семилетней охоты на самую северную кошку — рысь.
Жар-птица России — история взлета и падения кавказского фазана.

«Рыбалка»

В стране узов — усач-маринка в реках Заравшанского хребта.

АЗОТ ПРАКТИК
www.azot-patron.ru

АЗОТ
ПАТРОНЫ ОХОТНИЧЬИ

(495) 995-12-85
(495) 984-51-70
(495) 545-14-37
(496) 545-10-66