

12+

**ВЫГОДНАЯ
ЦЕНА**

ДАЧА

PRESSA.RU

№ 8 (104) 16 апреля 2018 года

Внимание! Следующий номер выходит 28 апреля

ПОДПИСНОЙ ИНДЕКС В КАТАЛОГЕ «ПОЧТА РОССИИ» П2940

**КАКОЙ
ЛУК НЕ ВЫСТРЕЛИТ**

стр. 6

**РОГ ИЗОБИЛИЯ
ПО-ПИТЕРСКИ**

стр. 8

**МАЛИНА ПОПОЛНИЛА
«ПЕНСИОННЫЙ ФОНД»**

стр. 12

**ЗАЩИТА САДА
БЕЗ ХИМИИ**

стр. 17


**САМЫЕ КРУПНЫЕ
РОЗЫ НА СВЕТЕ**

стр. 28

ПЕРСЕЛЬ 6 ОЧИСТИТ стр. 23
ОТ МИКРОБОВ И ПЛЕСЕНИ ТЕПЛИЦЫ, ПОЧВУ, ПОГРЕБА



Реклама





У ДАЧНОЙ КАЛИТКИ

с Владимиром Огородниковым

Про Козу
И Черный
Бумер

■ Старика Саввина чуть не уперли в кутузку. И где? В самой Москве, куда он наведалься к дочке повидать внуков. А дело было так...

Шел старик двором и увидел большую, отливавшую черным лаком машину. Остановился полюбоваться. Такой автомобиль в их деревню, кажись, не заглядывал. Хотя, конечно, московские дачники не на жигулях к ним приезжают. Да и местные не на телегах ездят.

Дедок отразился в окошке автомобиля, как в зеркале, и стал поправлять кепку, приглаживать усы и бороду. В этот момент его и схватили чьи-то крепкие руки. Руки эти были хозяйина «бумера». Он взглянул в окно своей квартиры и увидел, как возле его драгоценного авто вертится какой-то подозрительный субъект в кепке, высматривает добычу в салоне машины. Вот и скрутил злоумышленника. Но, к счастью, подросла дочка старика и все уладила.

Саввин, вернувшись в село, рассказывал мне эту историю и тяжело вздыхал. Мол, деревенского жителя в вашей Москве на каждом углу какой-нибудь подвох ожидает. То ли дело у нас...

Ну, тут уж и я не утерпел. Рассказал, правда, давний случай, когда мы сюда только приехали и никого еще не знали. Короче, хозяйка козы накинулась на мою жену, заподозрив ее в намерении подоить Люську. Жена просто хотела погладить симпатичную козочку. Она до этого никогда так близко рогатых симпатяг не видела. Да, в руке у нее был бидон, но с ягодами. Насилу отбились от скандальной тетки.

Рассказав это старику, я тяжело вздохнул: «Вот оно как выходит-то. Городского жителя в вашей деревне на каждом углу подвох ожидает». Тот посмотрел на меня, и мы вместе рассмеялись.

Календарь работ



Проведение садовых работ нужно корректировать, исходя из погодных условий региона

СЛЕДУЮЩИЙ
НОМЕР ГАЗЕТЫ ДАЧА
В ПРОДАЖЕ

28 АПРЕЛЯ

Цветочные

■ Если после зимы первоцветы, маргаритки, анютины глазки, незабудки выпирают из почвы, то растения пересаживают на нужную глубину и мульчируют. Также рыхлят почву вокруг появившихся ростков многолетников.

■ Подкармливают луковичные, мелколуковичные культуры и зимовавшие в грунте многолетники. В первую весеннюю подкормку дают только аммиачную селитру – 20 г/м² или мочевины – 15 г/м². Для нарциссов и гиацинтов к азотным удобрениям добавляют 20 г суперфосфата и 10 г сернокислого калия на 1 м².

■ Если над кустами пионов и лилий соорудить временные пленочные укрытия, то можно ускорить время начала цветения растений на 7–10 дней.

Ягодные

■ Под землянику вносят комплексные минеральные удобрения (2 ст. ложки на 1 м² грядки) и рыхлят почву в междурядьях. Растения, сильно оголившиеся и выпирающие из почвы, подокучивают. В период заморозков землянику укрывают.

■ Пока не пробудились почки, побеги малины подвязывают на шпалеры – так растения будут лучше освещаться солнцем, и ягоды созреют раньше.

■ Высаживают саженцы аронии черноплодной, оставляя между растениями расстояние не менее 3 м.

■ Лимонник высаживают в конце апреля – начале мая. Посадочные ямы готовят шириной 60 см и глубиной 50 см. На дно укладывают гравий слоем 10 см.

Если розы в прошлом году болели мучнистой росой, черной пятнистостью, ржавчиной или другими грибными заболеваниями, то после обрезки растения обрабатывают 2%-ной бордоской смесью

Овощные

■ Высевают на рассаду семена среднеспелых сортов белокочанной капусты. В открытый грунт высевают свеклу, кабачок, патиссон, морковь, редис, укроп и петрушку на зелень.

■ Высаживают на грядки яровой чеснок, лук севок.

■ Чтобы получить отбеленные побеги, окучивают проростки спаржи, скорпионера, салатного цикория.

■ Продолжают уход за рассадой баклажана, перца сладкого, сельдерея, томата. Растения для закаливания выносят в теплые дни на открытый воздух, но их необходимо защитить от прямых солнечных лучей.

Плодовые

■ Прививают черенки сортов груши в крону растущих в саду деревьев груши или других совместимых с ней пород (айва, ирга, рябина).

■ Заготавливают и высаживают поросль корнесобственной вишни и сливы. Не стоит брать поросль, расположенную близко к стволу, так как она обычно имеет слаборазветвленную корневую систему.

■ В середине апреля под семечковые вносят азотные удобрения. А в когда почва в приствольных кругах просохнет, ее перекапывают, предварительно внося органические, фосфорные и калийные удобрения.

ДЕПАРТАМЕНТ
ЗАЩИТЫ
ВКЛАДЧИКОВ

Поможем вернуть
вклад из МФО, МКК,
КПК, ООО,
банка, брокера

Телефон горячей линии:
8 (495) 324-9-333

*в рамках программы поддержки обманутых вкладчиков ведется БЕСПЛАТНЫЙ прием и консультирование граждан РФ. Реклама



сверхпрочные ТЕПЛИЦЫ
от ПРОИЗВОДИТЕЛЯ

АКЦИЯ*
В ПОДАРОК
НАБОР
КАПЕЛЬНОГО
ПОЛИВА

В КОМПЛЕКТ ТЕПЛИЦ ВХОДИТ:
2 двери и 2 форточки!
Каркас, фурнитура, поликарбонат.
Оцинкованный профиль 20x20 мм.
Толщина стенок профиля – 1,2 мм.
Высота – 2,1 м., Ширина – 3 м.

СТОИМОСТЬ КОМПЛЕКТА:
4 м – 12 500 руб.
6 м – 15 900 руб.
8 м – 19 800 руб.

В ПРОДАЖЕ ИМЕЕТСЯ:
Усиленный каркас (двойные дуги),
Оцинкованный профиль 25x25 мм.

КАЧЕСТВЕННЫЙ МОНТАЖ
ГАРАНТИЯ 5 ЛЕТ

Срок проведения акции с 01.04.2018 по 30.04.2018. Подробности об организаторе акции, о правилах ее проведения, количестве, порядке выдачи (выигрышей), сроках, месте и порядке их получения по телефону +7 (495) 320-25-45. Реклама

В наличии
КРЕМЛЕВСКИЕ ТЕПЛИЦЫ

НОВИНКА!
ОЦИНКОВАННЫЕ ГРЯДКИ
160 РУБЛЕЙ
ПОГОННЫЙ МЕТР

(495) **320-25-45** www.teplici-mo.com
ДОСТАВКА ПО МОСКВЕ И МО

МАСТЕРОВИТ **ЗАБОРЫ**
Надежно. Честно. В срок. от российского производителя

**3 ГОДА ГАРАНТИИ НА МОНТАЖ
ДОСТАВКА В ПОДАРОК***

8(495) 101-41-41 Москва и Центральный округ
8(473) 212-21-81 Воронеж и Центральный округ
8(812) 407-38-07 Санкт-Петербург и Северо-Западный округ

19 ЛЕТ ОПЫТА ГАРАНТИЯ КАЧЕСТВА
www.masterovit.ru

*Срок проведения акции с 01.02.2018 по 01.06.2018. Подробности об организаторе акции, о правилах ее проведения, сроках, месте и порядке их получения по телефону 84951014141/www.masterovit.ru



Спросите Распопова!



Садовод-испытатель, последователь природного земледелия, врач, к. м. н. Геннадий Федорович Распопов на страницах газеты «ДАЧА» ответит нашим читателям



8 (495) 721 50 97
(в будни с 11.00 до 18.00)

Электронная почта dacha@kardos.ru

Другие ответы ищите по хештегу #спроситераспопова

ЧЕМ ЗАМЕНИТЬ КУПОРОСЫ?

Весной и осенью мы постоянно обрабатываем деревья и розы купоросами (медным и железным). Из ваших ответов, Геннадий Федорович, я поняла, что у вас отношение к ним критическое. И я разделяю ваше мнение. Но какими менее вредными препаратами можно их заменить?

Раиса Владимировна, г. Искра

Уважаемая Раиса Владимировна! Железный купорос безвреден для экологии. После листопада им можно обработать кору садовых культур, при попадании на грибы и их споры – уничтожит. Медь более вредна для окружающей среды, токсична для почвы, накапливается при частом применении и может отравить человека.

«Скор», «Хорус» и другие современные фунгициды – это препараты,

подобные человеческим лекарствам. Для человека они безвредны, в окружающей среде быстро разрушаются, а по эффекту уничтожения вредных грибных болезней на розах и плодовых в сотни раз лучше, старых купоросов.

Препараты, которые были ранее, типа «Фундозола», малоэффективны, грибы к ним устойчивы, а у людей вызывают рак. Так, что наука движется вперед, и надо обновлять знания.

КОГДА МОЖНО ПРИВИВАТЬ?



Весна каждый год разная. Как определить оптимальное время для начала прививки растений? По каким признакам?

Галина Васильевна,
г. Хотьково, Московская обл.

Уважаемая Галина Васильевна! В моей зоне на Новгородчине лучшее время для прививки конец апреля – начало мая. Снег сошел, началось сокодвижение, почки набухли, но не проклюнулись. Кора легко отстает и формирует каллус, прививки быстро срастаются. Для других регионов, в том числе Московской области, эти признаки – тоже сигнал, что пора прививать.

РАССАДА ТОНКАЯ, КАК НИТКА

Взошли помидоры. Стебли тоненькие, как ниточки. Солнца рассаде хватает, поливала растения гуматом натрия. Но не помогло. Что делать?

Екатерина Ивановна, г. Краснознаменск



Уважаемая Екатерина Ивановна! Причин может быть много. С начала марта всегда не хватает света, на подоконнике его достаточно только в апреле. Застой воды и холодный подоконник. Слишком жарко в комнате – рассада растет быстро, а света ей не хватает. Загущены насаждения. В гуминовые удобрения часто добавляют аммиак (азот), это вызывает дисбаланс удобрений и вытягивание. Рассаде, прежде всего, нужен калий и фосфор, а не стимуляторы типа гуматов. Подумайте, какая причина главная у вас.

ЗАЩИТНЫЙ КОЛПАК ДЛЯ ЩАВЕЛЯ

На щавеле завелись жуки. Некрупные, темно-зеленые, яркие. Только взойдет щавель, они все съедают. Пробовала с ними бороться, использовала золу, известь, «Инта-Вир». Ничего не помогает. Как спасти урожай?

Тамара Дмитриевна, г. Люберцы

Уважаемая Тамара Дмитриевна! Это щавелевый листоед, по вредности близок к крестоцветной блошке на капусте. Зимуют жуки. Выйдя после зимовки, жуки начинают делать первые дырочки в листьях. Затем самка откладывает яйца на нижнюю сторону листа небольшими группами. Через неделю

миллионы личинок съедают все листья и уходят на окукливание в землю. Старые яды и народные средства бесполезны. Помогает полив или опрыскивание «Актарой», «Конфидором», «Моспираном». Эти яды наименее вредны для человека. Но лучше с весны щавель накрыть лутрасилом, тогда жуки не прилетят.

ГДЕ ПОСЕЛИТЬ ПОЛЕЗНЫХ НАСЕКОМЫХ?

На западе популярны домики для полезных насекомых. А где у нас в Московской области зимуют божьи коровки, шмели и другие полезные насекомые? Где размещать эти домики?

Галина Васильевна, г. Хотьково

Уважаемая Галина Васильевна! Божьи коровки прилетят сами, а шмелей и диких пчел-осмий можно привлечь. Наши внуки сделали специальные домики для шмелей, закопали их в рыхлый перегной под яблоней и вставили в домики длинные трубочки диаметром 2 см. Самки шмелей их исследовали и поселились в сухих теплых домиках, об-

ложенных мхом, сверху накрытых пленкой от дождя.

Также весной нарезали трубочки длиной 25–30 см и диаметром 7–8 мм из камыша, поместили их в обрезанные полиэтиленовые бутылки емкостью 0,5 л и поставили под укрытие от дождя, в шапки из ящиков. В середине апреля их начали заселять пчелы-осмии.

БОРЬБА С ВОРОВСТВОМ ЭЛЕКТРОЭНЕРГИИ В СНТ, ДАЧНЫХ И КОТТЕДЖНЫХ ПОСЁЛКАХ

Бюджетный вариант - съём данных в ручную день день/ночь
Шкаф с 1 шт. счетчиком (1фаз.) 5 500* руб. 6 500* руб.
Шкаф с 2 шт. счетчиков (1фаз.) 5 250* руб. 6 250* руб.
Шкаф с 3 шт. счетчиков (1фаз.) 5 000* руб. 6 000* руб.
Шкаф с 4 шт. счетчиков (1фаз.) 4 750* руб. 5 750* руб.
Монтажные работы 1 250 руб. на одного садовода 1 фаз.
Шкаф с 1 шт. счетчиком (3фаз.) 7 500* руб. 9 000* руб.
Шкаф с 2 шт. счетчиков (3фаз.) 7 000* руб. 8 500* руб.
Монтажные работы 1 600 руб. на одного садовода 3 фаз.
Выезд в СНТ/ДНТ **БЕСПЛАТНО**
Светодиодный светильник 35Вт, IP65, 4800лм 2 450 руб.

Энерго Сервис
энергосервис.рф

* цена указана в расчете на одного садовода

+7 (495) 111 - 31 - 88

www.energetikam.ru
vk.com/energetikam
instagram.com/energetikam_v_snt
#ТвойУчетСадовод
#учет_электричества

ЭНЕРГОМЕРА

Автоматический сбор показаний счетчиков
Облачное хранение
Ограничение потребления
Печать квитанций

от 8 500 руб. АСКУЭ

Радио ZigBee/PLC-модуль/ GSM/GPRS

РЕКЛАМА

Юр. адрес: 000 «Группа ЭНТЕР» 111675, г. Москва, Луначарская ул. д.22, пом. V. ОГРН 1107146739297

СТРИЖ® ИСТРЕБИТЕЛЬ СОРНЯКОВ ВДГ, 687 г/кг глифосата кислоты

Применение

- Для тотального уничтожения любых сорняков: осота, пырея, сныти, крапивы, одуванчика, амброзии и др
- При освоении участков
- Вдоль заборов, построек, теплиц, дорожек
- На участках, предназначенных под посев овощных, цветочных, бахчевых культур, картофеля

Новый глифосат в гранулах

- Гранулы удобны в применении и транспортировке
- Гранулы развести в воде и опрыскивать по зеленому сорнякам

• Расфасовка - под Ваш опрыскиватель:
- 9 г на 2 л воды на 40 м²
- 22,5 г на 5 л воды на 100 м²
- 45 г на 10 л воды на 200 м²

Действие

- Сплошное действие
- Быстро поглощается зеленой массой сорняков, перемещается в корни и корневища
- Спустя 2-3 дня сорняки начинают засыхать, через месяц полностью отмирают

Безопасность

- Не загрязняет почву
- Не препятствует прорастанию семян

РЕКЛАМА

www.grepharm.ru



Огород без грязи

■ Садоводы во весне обрабатывают кустарники горячей водой. Мы тоже так делаем: стараемся поймать момент, когда снег уже на исходе, а почки на растениях еще не распустились. Но именно в это время на сапоги налипают столько грязи, что не можешь поднять ноги, а лишь волочишь их между кустами. А сама почва размешивается так, что с подсыханием ее приходится рыхлить заново. Словом, кругом разовьется грязь.

В этой связи считаю оправданным применяемый мною метод обработки кустарников в любое время года: и весной, и осенью. Смородина, крыжовник, жимолость, ежевика, шиповник на моем огороде растут в коробах, площадь вокруг которых застелена старыми обрезками линолеума, рубероида и присыпана 5–6-сантиметровым слоем речного песка. А вдоль посадок проложена бетонированная дорожка. Теперь у нас никогда не бывает грязи, и весеннюю обработку растений я провожу без проблем.

Александр Никонов,
г. Нижнекамск

ШПАРГАЛКА ДАЧНИКА СХЕМА ПОСАДКИ РАССАДЫ

- **Баклажан.** Рассаду высаживают в лунки вертикально, немного глубже, чем она росла раньше. Расстояние между рядами – 60–70 см, между растениями в ряду – 35–40 см, т.е. схема посадки 60–70 x 35–40 см.
- **Перец** высаживают на гряды (шириной 1 м) в два ряда, с расстоянием между ними 60–70 см. Расстояние между растениями в ряду 30–35 см (для сильнорослых сортов и гибридов) или 20–25 см (для среднерослых сортов и гибридов).
- **Томат.** Схема посадки рядами – 60 x 25 см, 50 x 70 см или квадратно-гнездовая 50 x 50, 60 x 60, 70 x 70 см.


- **Сельдерей** высаживают по схеме 40 x 40 см или 60 x 35 см.
- **Капуста белокочанная.** Раннюю капусту высаживают в открытый грунт по схеме 40 x 40 см или 60 x 35 см. Среднеспелые и среднепоздние сорта и гибриды – по 60 x 50 или 60 x 40 см. Позднеспелые сорта по схеме 60 x 70 см.
- **Цветная капуста.** Схема посадки рассады 70 x 25 или 50 x 50 см.
- **Дыня.** Сеянцы размещают по схеме 70 x 70 см, не заглубляя ниже уровня грядки.
- **Огурец.** Рассаду огурца высаживают по схеме 50 x 25 см.

Дотянуть до посадки

■ Если подвернулся случай, и вы рано купили саженец либо просто не успели его посадить вовремя, необходимо поддержать его жизненный тонус до посадки. Для этого, если саженец подсох (кора вблизи верхушки чуть сморщилась), замочите целиком растение на 5–10 часов в холодной воде. Непосредственно перед посадкой обрежьте кончики корней.

Если по какой-либо причине вы затягиваете с посадкой, а на дворе уже май, то обязательно перед посадкой сделайте глиняную болтушку. В ведре разведите водой глину или тяжелую глинистую почву до состояния густой сметаны, окуните в нее на несколько секунд корни. Эта операция поможет растению быстро образовать всасывающие корешки, а значит, хорошо прижиться.

Михаил Качалкин,
д. Сонино, Тульская обл.



АЛАТАР: уничтожает 28 видов садовых и огородных вредителей!



«Алатар» – это универсальный препарат, он эффективен против множества вредителей (плодожорлок, белянок, совок, листоверток, тлей, боярышницы, медяницы, листоблошек, белокрылок, растительных молей, долгоносиков, пилильщиков, луковой и морковной мухи и т.д.). Защищает

от вредителей большинство садовых и огородных культур (капусту, морковь, лук, грушу, яблоню, крыжовник, малину, землянику, цветы, декоративные кустарники и т.д.). «Алатар» наносит по вредителям двойной удар, так как содержит сразу два действующих вещества: малатион и циперметрин. Он

успешно подавляет даже устойчивые популяции вредителей и обладает синергическим эффектом. В садовой аптечке «Алатар» должен быть обязательно, как первое средство неотложной помощи при неожиданном нападении вредителей.

На правах рекламы.

ЗаводЗаборов.ру

ЗАБОРЫ от 316 руб. за 1 п.м

ЗАБОРЫ

ОТ ПРОИЗВОДИТЕЛЯ

сезонные скидки
10% 20% 30%

РАБОТА
ПОД КЛЮЧ

ЗАБОРЫ
В КРЕДИТ

КАЧЕСТВО
ГАРАНТИЯ

*Кредит предоставлен АО "АЛЬФА-БАНК",
Генеральная лицензия Банка России на осуществление
банковских операций №1326 от 05.03.2012

+7(495) 104-53-33

Семеновская Проспект Мира г.Рязань
Южная Октябрьская Сокол г.Люберцы
ООО "ЗаводЗаборов" Москва г. Суздальская ул. 34, корпус 2, оф.130 ИНН 7720769272 ОГРН 1127747255240



Начинаем сезон с правил безопасности

■ У нас, на границе Московской и Владимирской области, много дачных товариществ. Каждую зиму приходят печальные известия: горят кухни, бани, дома. Эти беды происходят потому, что мы, дачники, не соблюдаем элементарных правил безопасности и оставляем в пустом холодном помещении включенные электроприборы.

Начинается очередной дачный сезон. Поэтому нелишне напомнить правила безопасности. Уезжая с дачи на неделю в город, нужно обесточить все постройки. Перепады напряжения или удары молнии во время грозы могут вывести вашу дачную электросеть из строя, а электроприборы могут сгореть.

Если у вас стоит забор по периметру участка, а ворота и калитка закрыты на замки, то оставьте кому-нибудь ключ от калитки, чтобы обеспечить доступ на ваш участок водопроводчику или сварщику совместно с членами правления или вашим доверенным лицом.

Уезжая на неделю в город, необходимо перекрыть воду: или общий кран от дачного водопровода, или краны, ведущие к шлангам для полива, к кухне и к душе. За неделю все может случиться, и вода зальет участок.

Соблюдайте простые правила безопасности, и вы избежите массы проблем.

Ирина Кряжина, г. Орехово-Зуево

Где верх, а где низ?

■ Посевы семян многие дачники будут укрывать нетканым материалом. Очень важно определить, где у него верх, а где низ. Гладкая сторона, на которой тиснение, и есть верх, а нижняя – слегка бархатистая. Но все-таки бывает трудно понять, поэтому я пользуюсь таким способом: наливаю на материал воду, он должен пропускать воду сверху вниз. Если налить наоборот, то вода так и останется на ткани, а значит, драгоценный дождь или полив до растений не доберется.

Есть такой момент: новый укрывной материал может не сразу пропускать воду, и она может скапливаться на поверхности.

Елена Бредис,
г. Ярославль



Как избавиться от проволочника

■ Чтобы избавиться от вредителя, мы сделали в огороде ловушки: обрезали горлышки 1,5-литровых пластиковых бутылок, вкопали их в землю и положили в них кусочки свеклы. Она привлекает вредителя, а мы их достаем и уничтожаем. Еще хорошо сажать на участке фасоль, горох, бархатцы. Проволочник не любит эти растения. Проверено!



Валентина Чечкина,
ст. Северская,
Северский р-н,
Краснодарский край

Дать жучкам скипидару

■ Чтобы избавиться от жучков-древоточцев, которые часто заводятся в ножках деревянных скамеек на даче, я пользуюсь таким способом.

Сначала пораженный участок хорошо вычищаю пылесосом, чтобы максимально очистить ходы от трухи. Заполняю медицинский шприц смесью скипидара и нафталина (1:1). На иглу предварительно одеваю резиновую пробку, чтобы закрыть ходы. Ввожу иглу в ходы древоточца и впрыскиваю состав. Вот и весь секрет, советую.



Антонина Медведева,
ст. Платнировская, Краснодарский край

Тыква во всем своем многообразии



Сахарная Токио F1



Медовая Токио F1

При выборе сорта тыквы немудрено растеряться. Такое разнообразие цветов, форм и размеров! Как же определиться? Давайте по порядку!

Хотите вырастить порционные тыквы, с высоким содержанием каротина, плотной мякотью, идеальные для запекания? Выбираем соответствующие сорта! **Сахарная Токио F1** и **Медовая Токио F1** – две восточные царицы огорода, при приготовлении которых от аромата кружится голова! Сахарная Токио F1, согласно своему названию, имеет беловатую кожу и светло-желтую мякоть. Медовая Токио F1 же темно-зеленая с насыщенно-оранжевой мякотью. Обе они очень сладкие и плотные, масса плодов всего до 3,5 кг. Из них получится отличное пюре, и эти плоды можно запекать кусочками и целиком. Рекомендуем запекать их в виде горшочка, в который будут сложены «наполнители» по вкусу: овощи, мясо, крупы!

По этому же принципу выбираем тыквы более традиционного, оранжевого цвета с игривыми названиями: **Детская деликатесная F1**, **Оранжевая медовая F1**. Вас ждет богатый урожай небольших порционных плодов массой до 2 кг. Отсюда и названия – детская, потому что похожа на игрушечную, как будто для детского стола. И медовая – потому что невероятно сладкая! Такой тыквой можно накормить самого капризного малыша! Если же вы хотите пойти на рекорд, то далеко не любой сорт может дать плоды до 60 кг и больше! Тыква **Биг Мун** (в переводе, большая луна) дает округлые или округло-плоские, очень крупные, желтые, гладкие плоды, массой 20-50 кг, отдельные достигают 70-90 кг. Мякоть

жёлто-оранжевая, плотная, сочная, хорошего вкуса.

Тыква **Сахарная голова F1**, согласно своему названию, имеет плоды белые, округлые, красивые, без рисунка. Мякоть светло-желтая, плотная, очень ароматная. Одним словом, сахарная! Сорт устойчив к основным болезням Тыквенных.

Тыква с важным названием **Купчиха** действительно похожа на важную даму, главенствующую в огороде! Средняя масса плодов 8-10 кг, максимальная – 20-24 кг. Плоды оранжево-желтые, мякоть плотная, сочная.

О других видах огурцов читайте на сайте www.SeDeK.ru

Желаем вам диковинных урожаев!



Основатель
компании
«СеДеК»
Сергей Дубинин.

Подписывайтесь на компанию «СеДеК» в социальных сетях:



Сахарная голова F1

Скидка 5%

для читателей газеты «ДАЧА»
при заказе семян почтой
Промо-код ДАЧ418*

Спрашивайте семена компании «СеДеК» в магазинах вашего города!



Белаяночь

Петровская 1

Сказ про репку

Что мы знаем о репе? В России до появления картофеля именно ее называли вторым хлебом.

Что растить овощ и готовить из него блюда было очень просто. Не зря же родилась поговорка – проще пареной репы. Вот, пожалуй, и все. Однако, мнение наше устаревшее – современная репа таит в себе много нового и интересного

Классика

Самая обычная и привычная репа имеет желтую окраску и приплюснутую форму. Однако похвастаться размерами, как в сказке про репку, корнеплоды не могут. В среднем они вырастают от 160 до 500 г. Не стоит спорить с природой и пытаться вырастить на грядке гигантов – у слишком крупных, переросших корнеплодов мякоть грубеет.

Самым известным и вкусным считается старинный сорт **Петровская 1**, созданный в далеком 1950 году. Но и современные сорта достойны внимания дачников: **Кормилица**, **Дуныша**, **Майская желтая**, **Золотой шар**, **Жучка**, **Бабка** и другие. Они урожайные, просты в уходе, а главное – обладают классическим вкусом и ароматом, свойственным только репе.

Цветная палитра

В «ДАЧЕ» № 7 мы рассказывали о цветной моркови,

репа же в этом вопросе не уступает своей корнеплодной сестрице.

Абсолютно белые корнеплоды (снаружи и внутри) у сортов **Погремушка**, **Белая дынька**, **Снегурочка**, **Снежный шар**, **Белоснежка**, **Глаша**, **Белая ночь**.

Репки с ярко-розовой кожурой вырастают у сортов **Миланская розовая**, **Красное солнышко**.

А еще есть двухцветная репа. Корнеплоды сверху имеют ярко-розовую или

ДВА УРОЖАЯ ЗА ЛЕТО

Если посеять самые скороспелые сорта репы, то можно за лето получить два урожая.

Летний урожай предназначен для свежего потребления. Семена высевать следует в конце апреля. Осенний урожай годится для хранения. Срок посева – конец июня – начало июля. Корнеплоды хорошо хранятся и, что самое главное, сохраняют все полезные свойства и витамины до самой весны.



Жженый сахар

себе корешки, а медведю непригодные верхки. Не понравились они косолапому. А вот современный огородник еще призадумался бы, что отдавать. Виной тому новые сорта репы – листовые и салатные. В них все хорошо: и верхки, и корешки.

Салатная репа – **кокабу** – имеет компактную розетку листьев и некрупные белые корнеплоды, которые значительно слаще обычной репы. А листовая репа – **кабуна** – размерами листьев похожа на пекинскую капусту.

Изначально родословная листовая и салатная репы началась в Японии. Хороши гибриды японской селекции: **Канамачи кокабу**, **Пинг-понг**, **Токиемаркет**. Но отечественные селекционеры не сдают своих позиций и предлагают огородникам свои творения.

ПОЛЬЗЫ МНОГО

- Результат: Репка – полезнейший овощ. Судите сами, фосфора в ней содержится больше, чем в редисе или редьке. По содержанию витамина С, она обходит капусту и репчатый лук. А сахаров накапливается больше, чем в яблоках. При этом репа – низкокалорийный овощ, в 100 г корнеплода содержится всего 27 Ккал. Это же просто находка для людей, следящих за своим здоровьем и весом.

Гейша – сорт салатной репы. С вкусными корнеплодами и нежной зеленью. Он еще и теневыносливый.

Из листовых реп стоит обратить внимание на **Сапфир**. Диаметр его листовой розетки впечатляет – 28–36 см, высота растения до 35 см. Листья совсем не горчат. У сорта **Селекта** длина листа 20–25 см, ширина 8–10 см, высота растения ко времени уборки примерно 30 см. Сорт **Бирюза** обладает более скромными размерами листьев, но на качестве это не сказывается.



Миланская розовая

Главный враг

Основной вредитель репы – **крестоцветная блошка**. Эти прожорливые насекомые способны в считанные дни уничтожить все листья. Независимо от того, какой вид репы вы будете выращивать, потеря листовой массы приведет к гибели растений.

Самые простые, но действенные меры против вредителя: листья и междурядья опудрить древесной золой и табачной пылью; всходы накрыть тонким укрывным материалом. **Д**

Дарья Князева



ВАЖНО!

НЕЛЬЗЯ В ПОЧВУ ВНОСИТЬ СВЕЖИЙ НАВОЗ, ЭТО ПРИВЕДЕТ К ОБРАЗОВАНИЮ ПУСТОТЕЛЫХ КОРНЕПЛОДОВ



800 кг картофеля с сотки

Применяя удобрение «Картофельная формула» вы получите:

- **УВЕЛИЧЕНИЕ** урожайности на 36%
- **ЗАЩИТУ** от проволочника
- **РАННИЙ УРОЖАЙ** на 2 недели раньше

Реально!

Спрашивайте в магазинах вашего города


Оптовые продажи: **8 800 775-90-79**

www.biomaster.pro



Летом вдруг весь лук уходит в стрелку, и дачник, разумеется, недоумеет – почему? Винит во всем себя, не догадываясь, что причина совсем в другом. Можно объяснить коротко: не то купил. А как понять – тот севок ты приобретаешь или не тот? Разберемся вместе со специалистом

Чтобы лук не выстрелил



температура почвы колеблется от плюсовых до минусовых. Севок лучше сажать, когда почва прогреется до 10°C.

По каким параметрам выбирать севок?

Он должен быть:

- плотный;
- сухой, шелуха должна шелестеть;
- откалиброванный по определенному размеру, соответствующему сорту;
- с соответствующей сорту окраской;
- на упаковке должно быть название сорта, его характеристики и сроки хранения.

Не должно быть:

- корешков;
- проростков;
- пятен;
- запаха гнили и плесени.

Как хранить до посадки

Севок в идеале нужно покупать недели за две до посадки, хотя в это время есть риск, что лучший посадочный материал будет уже распродан.

Купленный заранее севок, если он хорошего качества, спокойно пролежит в темном прохладном месте в течение месяца. Если он проклюнулся, можно положить его в холодильник в отделение для овощей. Но не более, чем на две недели. **Д**

Магомедрасул Ибрагимбеков,
научный сотрудник ВНИИО –
филиал ФГБНУ ФНЦО

Почему лук уходит в стрелку?

Причин может быть несколько: посадили выборок – крупный севок размером более 3 см; приобрели посевной материал, который неправильно хранился; не подготовили должным образом к посадке; посадили рано.

Рассмотрим подробнее каждую из причин.

1 Идеальный размер севка – 1,5–2 см, но может быть чуть крупнее.

Выборок – от 3 см – подойдет для выращивания зелени, но не для получения репчатого лука. Он застрелкуется.

Овсюг – меньше 1,5 см. Его лучше сажать под зиму, он практически не дает стрелок. Главное, чтобы овсюг хорошо перезимовал в почве. Если начало зимы бесснежное и холодное, требуется мульчирование и укрытие спанбондом.

2 Существует два способа хранения лука-севка. Холодный – строго от –1 до –3°C.

И теплый – выше 15°C. При хранении от 1°C до 15°C в течение более полутора месяцев севок яровизируется, и определенная часть уйдет в стрелку.

Достоверной информации, где и как хранился севок, у частника, которого вы

не знаете, или у бабушки на рынке наверняка не получите. В специализированных магазинах есть гарантия, что посевной материал поступил из хранилища, где выдержаны условия его хранения.

3 До высадки на грядки севок обязательно следует прогреть в течение двух недель при температуре 30°C, положив в теплое солнечное место. За сутки до посадки в течение 20 минут подержать в розовом растворе марганцовки – для обеззараживания. После замачивания просушить, периодически перемешивая.

4 Лук может начать стрелковаться, если он посажен рано, и темпе-

КРАСИВЫЙ ГАЗОН БЕЗ ПРОБЛЕМ ВЕСЬ СЕЗОН

Густой, сочный газон, как ковер, — мечта каждого дачника. Вот только уход за ним не ограничивается регулярной поливкой и стрижкой. Поддержание газона в идеальном состоянии требует времени и усилий, а также применения специальной техники. Чтобы не тратить драгоценное время на поиск нужного инструмента, лучше сразу отправиться в крупный специализированный центр, где можно приобрести всё необходимое в одном месте и, что немаловажно, по доступным ценам.

Специалисты гипермаркета «Леруа Мерлен» не только помогут советом по уходу за садом, но и подскажут, как можно сэкономить на покупке функциональных и современных устройств!

ПОСЛЕ ЗИМЫ

Первый важный шаг — укатка газона: вода, которая зимой скапливается под верхним слоем почвы, при оттаивании часто повреждает дерн. Образуются кочки, корни травы отрываются от почвы. Необходимо прижать кочки обратно к земле, лучше всего для этого подойдет специальный каток.

Когда земля просохнет, можно приступать к следующему шагу — вычёсывание газона: молодая зелень будет легче разрастаться, если удалить остатки сухой травы и прошлогодних листьев. Можно вычёсывать газон обычными веерными граблями, но как только вы пройдёте таким способом пару квадратных метров, вы сразу подумаете — а нет ли для этой процедуры специального агрегата? Есть! В помощь вам — скарификатор. Внешне похожий на газонокосилку, на самом деле он служит для удаления жухлой травы, омертвевших стеблей, сорняков, мха и лишайника. И не нужно использовать грабли для сбора мусора — всё попадает в специальный объёмный травосборник.

Для разрастания газонной травы почве требуется кислород, иными словами — аэрация. При обработке больших площадей легче пользоваться электрическим агрегатом. Принцип его действия основан на очистке и разрыхлении почвы для её насыщения влагой и удобрениями. В результате, трава становится гуще, а её цвет — насыщеннее.

РЕГУЛЯРНЫЙ УХОД ЛЕТОМ

Для поддержания газона в отличном состоянии обычно необходимо прибегать к помощи двух устройств: триммера и газонокосилки. Первый отлично справляется с травой и сорняками на сложных рельефах и в труднодоступных местах. Вторая — экономит время и силы при скашивании травы на ровных, больших по площади участках. Но можно обойтись и одним устройством, если у вас есть трёхколёсная газонокосилка. Это, без преувеличения, идеальный инструмент для ухода за газоном! Представленная эксклюзивно в сети гипермаркетов «Леруа Мерлен», трёхколёсная электрическая газонокосилка Sterwins 360 отлично зарекомендовала себя у российских пользователей. Она действительно маневренная, лучшая по соотношению цена/качество, лёгкая в управлении, компактно складывается для хранения.

НОВИНКА!

Наряду с электрической версией, теперь в «Леруа Мерлен» представлена аккумуляторная газонокосилка Sterwins 360 Li-ion, 36 В, 4 Ач. Она предназначена для стрижки газона на больших площадях, до 300 м². Этот инструмент позволит с комфортом передвигаться по участку без риска залутаться в электрических проводах; имеет малый вес, низкий уровень шума и объёмный травосборник — 35 л. Благодаря аккумулятору 36 В эта газонокосилка способна долгое время работать на одном заряде. Полностью аккумуляторная батарея заряжается за 150 минут. Три года гарантии — дополнительный приятный бонус.

5 СОВЕТОВ ЭКСПЕРТА ДЛЯ ИДЕАЛЬНОГО ГАЗОНА:

1. Слагаемые формулы здоровья красивого газона:

- Регулярная стрижка
- Регулярный полив
- Периодическая аэрация
- Подкормка удобрениями
- Подсеивание новых семян в проплешины
- Удаление мха, опавшей листвы и старой травы

2. Для красивого, зелёного и густого газона необходима и скарификация, и аэрация. Можно приобрести как отдельные инструменты, так и multifunctional устройство, у которого есть и жужалки для скарификации, и ножи для аэрации. В «Леруа Мерлен» есть такой инструмент 2 в 1 под маркой Sterwins и по очень выгодной цене. Можно хорошо сэкономить, в том числе и на месте хранения.

3. К аэрации следует прибегать регулярно — раз в две недели или перед внесением удобрений и поливом, однако необходимо следить за погодными условиями, чтобы не было угрозы высыхания корневой системы под прямыми солнечными лучами.

4. Скарификация проводится два раза в год — весной, до начала периода вегетации, который приходится, как правило, на конец апреля — начало мая, и осенью, после последнего покоса. Особенно важно обработать газон перед началом садового сезона.

5. Перед покупкой садовой мототехники оцените размер и рельеф обрабатываемого участка, вид почвы, её увлажненность, количество солнечного света, возраст дерна. К каждому газону нужен индивидуальный подход, консультанты в гипермаркетах «Леруа Мерлен» помогут с выбором, найдут подходящее именно вам оптимальное решение, всегда подскажут варианты разумной экономии.

Больше советов и готовых решений
смотрите на сайте:

www.leroymerlin.ru

LEROY MERLIN

Выбрать правильную садовую технику нам поможет эксперт — Адам Станислав Квятковский, руководитель направления «Сад» сети гипермаркетов «Леруа Мерлен»

ООО «Леруа Мерлен Восток» Россия,
Московская область, г. Мытищи, Осташковское ш., д. 1,
ОГРН: 1035005516105



Урожай, как из рога изобилия



Антонина Петровна
Цуцкова

Антонина Петровна Цуцкова щедро делится урожаем с соседями на даче и в городе. Хватает на всех. Опыта много, он и дает нештучные плоды. А с читателями «ДАЧИ» Антонина Петровна поделилась своими хитростями, которые помогают ей получать урожаи овощей. Советов оказалось много, на разных этапах – свои

Любовь к труду и к садоводству Антонине достались по наследству от ее бабушки Дарьи и мамы Любови Ивановых. У них в огороде всегда все росло и плодоносило. Даже в голодные послевоенные годы, когда с утра до вечера приходилось зарабатывать трудодни в колхозе в Псковской области, чтобы хоть как-то свести концы с концами.

Деревенские жители удивлялись: как Ивановым хватает сил на свой огород? Да еще и скотину держали: свое молоко, мясо. А картошки выросло столько, что, когда борозду проедут, клубни лежат

на земле, как рассыпанные: крупные, ровные. Вредителей не было тогда, утверждает Антонина Петровна. Вредных гусениц воробы уничтожали, а колорадского жука она увидела на листьях, только когда уже своя дача появилась.

Дачные 6 соток Антонина, по мужу уже Цуцкова, получила в 1986 году. С тех пор все выходные и отпуск семья проводила на даче в Лужском районе, в поселке Дивенская. В этом сезоне Антонина Петровна рассчитывает свои силы на три постоянных (поликарбонатных) парника и два временных, накрытых пленкой. Выращиваемые там культуры чередует.



ПОМИДОРНЫЕ СЕКРЕТЫ

1 ВЫБРАТЬ СЕМЕНА, ИСХОДЯ ИЗ ПЛАНИРУЕМЫХ РЕЗУЛЬТАТОВ

■ Сорта я сажаю все разные, – говорит Антонина Петровна. – Выбираю ранние, чтобы успевали вызревать в нашей полосе. Особенно мне нравятся помидоры Бычье сердце, Нужный размер. Вырастают крупные, вкусные, сочные плоды. Сейчас посадила семена сибирской селекции: Княгиня, Снежана. На их низких кустиках вырастают крупные томаты. А раньше предпочтения отдавала сортам Медвежья лапа, Малиновый скорпиз, Три толстяка.

2 ЧТОБЫ ТОМАТЫ НЕ ЖИРЕЛИ И НЕ БОЛЕЛИ

■ Семена на рассаду сею в марте по лунному календарю. Чтобы у помидоров силы не пошли в ботву, а завязей было больше, и при этом не напали никакие хворобы, готовлю землю. Сначала весь парник (не только грядки, но и дорожки) поливаю «Фитоспорином». Он подавляет размножение возбудителей грибных и бактериальных болезней растений. Затем делаю лунки на расстоянии 40 см, не ближе. В каждую насыпаю по столовой ложке суперфосфата и золы.

■ Перемешиваю с землей, хорошо поливаю и сажаю рассаду помидоров. Вокруг растения обязательно оставляю углубление для полива. На этом этапе не стоит увлекаться удобрениями.

3 КАК УБРАТЬ ЛИШНЮЮ ВЛАГУ В ТЕПЛИЦЕ

■ Когда плодов уже много завязалось, землю можно заровнять и посыпать сверху птичьим пометом с торфом. Это и удобрение, и к тому же торф забирает на себя лишнюю влагу, чтобы в парнике сырости не было.

4 ЕСЛИ ХОТИТЕ СНИМАТЬ ПОМИДОРЫ КРАСНЫМИ

■ Обязательно надо своевременно обрывать пасынки, когда они еще помещаются в горсти, и их не уносят охапками. Обрываю и пасынки, и листья до первой цветочной кисти, чтобы на землю был просвет. И слежу все время, чтобы лишнего не выросло. Оставляю на кусте три основных стебля, чтобы легче вызревал урожай. Обязательно своевременно надо подвязывать каждый кустик. И тогда помидоры можно снимать с куста только красные.



ОГУРЕЧНАЯ ГРЯДКА

1 ПОДГОТОВИТЬ САМОГРЕЮЩУЮСЯ ПОЧВУ

■ Огурцы выращиваю в отдельном парнике. Каждую осень для повышения качества земли зарываю в землю парника траву из компостной кучи. Поливаю сверху и присыпаю землей. Трава преет и греет.

2 «МУЖЧИН» И «ЖЕНЩИН» – ПОРОВНУ

■ Сорта выбираю парниковые. Но обязательно еще 2–3 сорта – для открытого грунта. У уличных сортов больше мужских цветков, а у парниковых гибридов больше женских. Если посадить и те, и другие, происходит хорошее опыление, и дружно завязываются огурчики.

3 ПОСАДКА БЕЗ НАВОЗА

■ При посадке семян навоз не кладу. А поливаю навозом, когда огурчики уже завязались. Семена сажаю на расстоянии 40 см друг от друга. Но всегда по количеству на пяток больше на случай, если не все взойдут или погибнут. Выбрала себе сорта Забияка-задавака, По шучьему велению, Охотный ряд, Темп, Маша.

4 ЗАЩИТА ОТ НЕПОГОДЫ

■ Огурцы сажаю сразу в парник семенами, в мае. От непогоды сначала закрываю их лутрасилом даже в парнике. Не снимаю ни днем, ни ночью. Наливаю в темные пластиковые бутылки воду и ставлю рядом с растениями. Днем она нагревается от солнца, а ночью отдает тепло расточкам. Ранняя посадка в парник дает возможность быстрее вызревать плодам.

■ Даже когда у соседей по даче не урожай из-за непогодных условий, у нас и семья наедается свежими плодами, и маринуем столько, что за зиму не съедаем. Хватает и с соседями поделиться.



Про картошку, капусту и редиску

■ Свою картошку семья Цуцковых ест до весны. Для себя давно отметили сорта Елизавета, Холмогорка (очень урожайная, розовая), и Пушкинец тоже очень урожайный. Домодовский сорт хороший, рассыпчатый.



■ Капусту предпочитает сорта Краут манн немецкой селекции. Знаменитая Слава не нравится – быстро растрескивается. Из ранних сортов хорош Малахит.



■ Полюбила сорт редиски Кот в сапогах – вырастает сочная, размером с куриное яйцо, и не идет в ствол.





«Чтобы утолить голод, достаточно кусочка черного хлеба»



Известный ученый, путешественник и телеведущий Николай Дроздов подходит к возрасту «два по сорок», как он сам любит говорить. Даже в эти годы он больше напоминает озорного мальчишку: с искренним любопытством к жизни, пытливым умом и неиссякаемым жизнелюбием. Мы попросили Николая Николаевича поделиться секретами своего здоровья и хорошей физической формы.

Николай Николаевич, через несколько месяцев Вы будете отмечать свой юбилейный день рождения. Удивительно, как вам удалось победить свой биологический возраст? До сих пор Вы заняты на телевидении, совершаете научные экспедиции, путешествуете и ведете активный образ жизни.

Меня часто спрашивают о некоем секрете моей сохранности. Если раньше я об этом даже не думал, то отвечая на вопросы журналистов, начал задумываться. Ведь надо что-то отвечать (смеется).

Но если серьезно, у меня есть некоторые соображения по этому поводу. На первое место я бы поставил генетику и воспитание. Мои родители были очень интеллигентными и сдержанными людьми (отец – профессор, биохимик, мама – врач-терапевт). В военные годы мы переживали и голод и холод. И даже во времена, когда с продовольствием стало значительно лучше, в нашем доме поощрялось умеренность во всем. Человеку ведь не так много надо. Вот сейчас многие жалуются на кризис и санкции, что стали недоступны многие деликатесы. А так ли они нужны, эти деликатесы? Я не пробовал, например ни устриц, ни фуа-гра, и вовсе не печалюсь по этому поводу. Если древнему человеку, чтобы добыть еду, приходилось изрядно потрудиться, то современному – достаточно открыть дверцу холодильника. Многие привыкли есть больше, чем положено организму. По большому счету, чтобы утолить физиологический голод, достаточно кусочка черного хлеба или нескольких ложек овсянки. По оценкам специалистов, большинство съедают в 2-3 раза больше, чем им требуется. А потом удивляются почему у них болит желудок, страдает печень, возникают сердечно-сосудистые проблемы. Во время еды многие привыкли смотреть телевизор и не замечают, как на автомате съедают больше и больше.

То есть главное правило – умеренность во всем?

Но в первую очередь – умеренность в еде. Попробуйте питаться детскими порциями, и вы почувствуете, насколько легко вы стали себя чувствовать, появ-

иться энергия и силы для всего остального. Жизнь – больше, чем еда. Несравнимо больше. Так же нужна плановость в работе. Вспомним афоризм И. Павлова «Смена труда есть отдых». Если вы человек умственного труда, прерывайтесь на физическую работу, и наоборот. Работа, какая бы она ни была, должна вдохновлять, будь это бухгалтерское дело, научная деятельность или журналистика. Если вы работаете исключительно из-за финансовой составляющей, вы очень скоро «выгорите», а «эмоциональное выгорание» явно не способствует долголетию. Люди сокращают время на сон, чтобы больше заработать. Я стараюсь отправиться ко сну до полуночи, а вот встаю по меркам многих довольно рано – в шесть утра и в течение получаса обязательно делаю зарядку! Во время качественного, глубокого сна в нашем организме вырабатывается гормон мелатонин – мощный иммуномодулятор. Очень важно как можно больше ходить пешком. Это само по себе удовольствие.

Но должна заметить, что не каждый в Вашем возрасте обладает таким жизнелюбием и энергией...

Конечно, здоровье тела и духа по большому счету зависит только от нас самих. Например, я не курю и не употребляю спиртного. А с 1975 года я выбрал вегетарианство. Каждый свой день я начинаю с двух стаканов воды. А в день нужно выпивать не менее двух литров, отдельно от чая и кофе. Многие чувствуют себя усталыми, потому что их организм обезвожен. Ну и поддерживаю себя «витаминным зарядом».

Что Вы имеете в виду под «витаминным зарядом»?

Это ламинария, бурые морские водоросли, в них – необходимое количество витаминов и микроэлементов, в общей сложности более 40. По данным исследований*, по содержанию биологически активных веществ ламинария соответствует плазме нашей крови. Конечно, не надо жевать водоросли, чтобы получить эти ценные вещества. Это было бы бесполезно. Вся польза находится внутри клеток стенки водоросли, которые не разрушаются ферментами

нашего желудочно-кишечного тракта. Но нашим российским ученым-биотехнологам удалось вскрыть оболочку клетки водорослей так, чтобы получить максимум пользы. Ученые создали продукт на основе ламинарии под названием ЛАКТОМАРИН. Это прекрасная подпитка организма в любое время года. И главное, что все витамины и микроэлементы прекрасно усваиваются, чего не скажешь, например, о химически синтезированных витаминных препаратах. Вот микроэлемент йод... Мы все знаем, что большинство жителей нашей страны испытывает дефицит йода. Свежей морской рыбы у нас мало. А та, что на прилавках, зачастую плохого качества. Где нам находить йод? Конечно, в баночке ЛАКТОМАРИНА. В такой легкоусвояемой форме вы такой важный элемент практически нигде не найдете.

Николай Николаевич, весна – не только время переменчивой погоды, но и простуд. Как вы оберегаете себя от этой хвори?

Я не кутаюсь в теплую одежду и уж, конечно не хожу в метро в марлевых повязках, оберегая себя от заразы. Между прочим, многие специалисты считают, что марлевые повязки против микробов и вирусов бесполезны! Я доверяю своему иммунитету, а помогает мне держать его во всеоружии та же самая ламинария. В бурой водоросли содержится мощное вещество фукоидан поддерживающий иммунитет.

Николай Николаевич, специально для наших читателей назовите пять правил счастливой и здоровой жизни в почтенном возрасте от Николая Дроздова.

- ☑ Ежедневно учитесь чему-нибудь новому, сколько бы вам ни было лет.
- ☑ Ложитесь спать до полуночи. А проснувшись не позже 7 утра, делайте зарядку.
- ☑ Не жалуйтесь на жизнь, жалобы старят!
- ☑ Пойте не менее 20 минут в день. Во время пения человек не стареет. А еще он перестает стареть, когда смеется или же танцует.
- ☑ И не забывайте поддерживать себя «витаминной бомбой».

В 100 Г «ЛАКТОМАРИНА» СОДЕРЖИТСЯ

- ✓ Йод в органической форме (90% от РСРП**)
- ✓ Фукоидан (100% от РСРП**)
- ✓ Растворимые пищевые волокна (125% от РСРП**)
- ✓ Незаменимые аминокислоты, витамины А, С, В1, В2, В6, полиненасыщенные жирные кислоты, более 40 макро- и микроэлементов, в том числе: кальций, хром, марганец, цинк, железо, магний, фосфор, калий, медь, серебро, селен, кремний.

ЛАКТОМАРИН
Здоровье из морских глубин

Лактомарин применяется комплексно при проблемах с ЖКТ, сердечно-сосудистой, иммунной, эндокринной системами, опорно-двигательным аппаратом.



АКЦИЯ!
подарок
при покупке
комплекса

8 (800) 775-74-69
(звонок бесплатный)

ДОСТАВКА БЕСПЛАТНО!
LACTOMARIN.RU

125315, Москва, Ленинградский пр-т, д. 80, корп. Д, офис 102

Не содержит ГМО, консервантов, ароматизаторов и красителей. **РСРП – рекомендуемая суточная потребность

*исследования на сайте lactomarin.ru
ООО «УК» «Современные биотехнологии» «Подмосковье», ОГРН 1137746368506. Акция продлится с 01.04 по 31.05.2018 г. Подробную информацию об организаторе акции, о правилах ее проведения, количестве призов, сроках, месте и порядке их получения узнавайте по телефону. На правах рекламы



Зарубежные сорта земляники у наших садоводов ныне весьма популярны. Достоинств у них, в самом деле, много. Хотя известно, что «иностранцы» в наших условиях могут снижать урожайность вдесятеро. Но реклама делает свое дело – мы покупаем ягодные кусты, почти не имея о них объективной информации. А она есть!

На чаше весов – свои и иностранцы



Маршал

ЛИЧНЫЕ ВПЕЧАТЛЕНИЯ
Сорт Царица соответствует названию. Кусты мощные, а плоды – с грецкий орех. Уже на второй год каждое растение дает по 300–500 ягод. Зимостойкость – выше средней. Устойчива к грибным заболеваниям



Боровицкая



Ирма



Кимберли



Дарселект

Все лучшие сорта земляники, созданные в США, Западной и Восточной Европе, изучают уже два поколения ученых опорного пункта Всесоюзного селекционно-технологического института садоводства (п. Кокино, Брянская обл.). Около 40 лет – профессор С.Д. Айтжанова, а последнее десятилетие – ее ученица, старший научный сотрудник Н. В. Андропова.

Не выдержали морозов

Судя по их отчетам, за 17 лет нынешнего века в поселке Кокино зафиксировано пять неблагоприятных зим, когда столбик термометра опускался до опасной отметки –17°C. А в 2014–2015 году холодам предшествовала длительная летне-осенняя засуха. Зима тогда пришла раньше календарного срока – в третьей декаде ноября – с понижения температуры до –15°C, а в последующие дни – до –22°C. От чего в разной степени пострадала вся обширная коллекция «иностранцев». Но сильнее других (на 3–4,5 балла) – популярные в США и Западной Европе **Маршал**, **Дарселект**, **Таго**, **Тенира**, **Кимберли** и еще 50 подобных. Полностью же вымерзли не менее известные **Альбион**, **Викода**, **Таго**, **Тоскана**.

На этом фоне современные отечественные сорта выглядели весьма прилично, да, тоже пострадали, но минимально (1,5 балла).

Поддались болезням

Подмерзшие после зимы растения обычно добивают многочисленные болезни. Скажем, печально известной серой гнилью сильно поражаются все старые сорта, включая **Зенга-Зенгана** и **Ред Гонтлит**.

В коллекции сортов земляники в Брянской области Н. В. Андропова выявила максимальное поражение белой пятнистостью (на 2,5–4 балла) следующих зарубежных сортов: **Альба**, **Богота**, **Глоскап**, **Гейзер**, **Корона**, **Мармолада**, **Мице Шиндлер**, **Индука**, **Ирма**, **Полка**, **Таго**. Решайте сами, стоит ли такие выращивать.

Проходят проверку

Для садоводов выбор расады сейчас похож на азартную карточную игру с непредсказуемым результатом. Где же найти независимую оценку?

Например, о том, что **Хоней** и **Вима Кимберли** – пока одни из немногих зарубежных сортов, включенных в Госре-

естр РФ, рекомендованных для Центрального региона. Отвечают основным требованиям для успешного выращивания, сочетая высокую продуктивность (400–500 ягод с куста) с отличным вкусом (дегустационная оценка – 4,5–4,7 балла).

В наукограде Мичуринск и в Подмоскovie на экспериментальных полях проходят проверку ряд других перспективных сортов земляники: **Дукат**, **Индука**, **Мормолада**, **Эльсанга**, **Полка**.

Однако уже известен их основной недостаток: свой потенциал они раскрывают только при благоприятных условиях. А в наших реалиях уступают отечественным.

Ягоды из этой семерки крупные – 16–35 г, с гармоничным кисло-сладким вкусом. Русич – еще и с заметным ароматом лесной земляники. Причем он, Альфа и Витязь накапливают рекордное количество витамина С – до 90 мг%, что почти вдвое больше среднего.

Также хочется отметить сорта отечественной селекции **Боровицкая**, **Коррадо**, **Кубата**, **Спасская**. А **Флора** и **Ласточка** в ноябре-декабре легко выдерживают морозы до –18°C на голой земле, абсолютно без снега. А другая парочка – **Привлекательная** и **Памяти Зубова** – отличается особой плотностью ягод красивого вишневого цвета, поэтому транспортабельны, не развариваются в варенье и компоте. **Д**

Венедикт Дадыкин,
агроном, журналист

К СЛОВУ

КАКУЮ ЯГОДУ ЕЛИ ТОЛСТОЙ И ТУРГЕНЕВ

■ В XIX веке, до появления отечественной земляники, во многих дворянских усадьбах (например, в Спасском-Лутовиново Орловской губернии, у И. С. Тургенева; Ясной Поляне под Тулой, у Л. Н. Толстого) росла исключительно иноземная ягода. Французский сорт **Виктория** культивировался повсюду десятилетиями, потому все сорта земляники наши садоводы долгое время называли **Викторией**. А также американский **Блеймор**, английский **Кинс Империял**, о которых теперь никто и не помнит.

■ Во времена СССР – в 80–90-е годы были популярны немецкий **Зенга-Зенгана** и шотландский **Ред Гонтлет**, а за Уралом, в Сибири – датский **Идун**.

А что же наши?

Говоря о российских сортах, можно назвать новые, соединившие в себе достоинства шедевров зарубежной и российской селекции: **Альфа**, **Берегиня**, **Росинка**, **Русич**, **Наше Подмосковье**, **Царица**, **Витязь**.

Первые шесть предназначены для Центрального региона, а последний – еще и для Северо-Западного, Приволжского. Сорта приспособлены к нашим погодным катаклизмам. Невзирая на стрессы, быстро развиваются, радуют урожаями (в среднем, по 500–600 г с куста или 1,5 кг на 1 м²). А продуктивность у Берегини и Нашего Подмосковья доходит аж до 2–3 кг с 1 м².



Правильный гибрид – верный урожай

Огурцы – одна из самых популярных овощных культур у дачников. Семена можно сеять сразу в грунт и не связывать себя хлопотами о рассаде. Отсутствие на участке теплицы и парника – не повод отказываться от выращивания своих огурчиков. А если еще и гибрид правильно выбран, то урожай – гарантирован

Дарья Князева

Всем читателям газеты «ДАЧА» скидка **25%** весь апрель по промокоду **ДАЧА08**
Телефон + 7 (499) 350-06-57
www.online.semenasad.ru

Подробности об организаторе акции, о правилах ее проведения, количестве скидок, сроках, месте и порядке их получения по телефону +7 (499) 350-06-57

Суперурожайный



Простота в уходе



Холодостойкий



Изумительный вкус



Стабильный урожай



Дамский угодник F1

■ Раннеспелый партенокарпический гибрид для пленочных теплиц и открытого грунта. Урожайный, более 5 завязей в узле. Период от полных всходов до первого сбора урожая 38–40 дней. Плоды длиной 8–10 см, без горечи, мелкобугорчатые, белошипые. Очень ароматные и вкусные. Используется в свежем виде, для засолки и маринования. Устойчив к вирусу огуречной мозаики, оливковой пятнистости. Урожайность 17,7–25,5 кг/м².

Дамский угодник отлично переносит похолодания, поэтому особенно рекомендуется для выращивания в открытом грунте даже в период резких перепадов температуры и холодных туманов. Гибрид отличается обилием пикелей и корнишонов не только на главном стебле, но и на боковых побегах. Огурчики очень плотные, сладкие, вкусные и ароматные. Они не перерастают и долго сохраняют привлекательный внешний вид независимо от условий выращивания. Засолочные и вкусовые качества высокие.

Изумрудная россыпь F1

■ Раннеспелый партенокарпический гибрид женского типа цветения. Для открытого и защищенного грунта. Период от всходов до сбора урожая 38–42 дня. Растение сильнорослое, ветвление слабое. Боковые побеги с ограниченным типом роста. В узле формируется 2–4 и более завязей. Плоды цилиндрические, длиной 10–12 см, диаметром 3,5–4 см, массой 110–130 г, темно-зеленые, белошипые, крупнобугорчатые. Используется для свежего потребления и консервирования. Урожайность 12,8–20,7 кг/м².

Этот гибрид обладает невероятной урожайностью, которая достигается за счет пучкового расположения завязей в узле. Посмотришь, и правда, огурчики изумрудной россыпью украшают растение. При этом плодоношение у растений долгое. Зеленцы с восковым налетом имеют характерный сизый оттенок. Благодаря этому они после снятия долго сохраняют вкусовые и товарные качества. Гибрид устойчив к вирусу огуречной мозаики, оливковой пятнистости и толерантен к мучнистой росе.

Малыши-карандаши F1

■ Партенокарпический гибрид для защищенного и открытого грунта. От всходов до плодоношения 38–42 дня. Число завязей в узле 4–6 и более. Плоды крупнобугорчатые, темно-зеленой окраски, белошипые цилиндрической формы, без горечи, длиной 12–14 см. Масса 120–150 г. Устойчив к кладоспориозу, вирусу огуречной мозаики, мучнистой росе и относительно устойчив к пероноспорозу. Рекомендуется для маринования. Урожайность 15,7–23,4 кг/м².

У гибрида букетный тип расположения завязей в узле, причем «букеты» формируются не только на главном стебле, но и на боковых побегах. Малыши-карандаши не снижают интенсивности плодоношения даже при значительных перепадах дневных и ночных температур. Вкусовые и товарные качества огурчиков отличные, причем не только в свежем, но и в консервированном виде. Зеленцы ровненькие, красивые, одинаковые по размеру, что позволит их использовать для консервирования уже на стадии пикелей и корнишонов.

Хрустяндия F1

■ Партенокарпический гибрид для пленочных теплиц. Период от полных всходов до первого сбора урожая 45–50 дней. Плоды длиной 17–20 см, крупнобугорчатые, белошипые. Плотная, хрустящая мякоть и нежная кожица. Отличный вкус в свежем виде, подходит для маринования. Урожайность 16,3–21,5 кг/м².

Эти огурцы обладают тем самым вкусом, который знаком каждому из нас, вкусом из детства. Плоды с тонкой и нежной кожицей и сочной мякотью незаменимы в салате. Основное преимущество гибрида – плодоношение в условиях недостаточного освещения. Высокая устойчивость к болезням и мощные растения, позволяют выращивать гибрид даже на балконах и лоджиях. При этом они не теряют вкусовых качеств, скорее наоборот, аромат становится насыщенным, а мякоть – более сочной и хрустящей.

Хрустящий ломтик F1

■ Партенокарпический среднеспелый гибрид для пленочных теплиц и открытого грунта. Период от полных всходов до первого сбора урожая 50–53 дней. Плоды длиной 8–10 см, гладкие, салатного назначения. Сочные, ароматные зеленцы. Устойчив к вирусу огуречной мозаики, оливковой пятнистости и толерантен к мучнистой росе и пероноспорозу. Урожайность 18,5–24,7 кг/м².

Суперпучковый гибрид женского типа. Маленькие, гладкие зеленцы, с тонкой, нежной кожицей и сладкой, очень сочной и ароматной мякотью. Хрустящий ломтик обладает комплексной устойчивостью к возбудителям болезней и неблагоприятным факторам среды. Он дает стабильно высокий урожай независимо от условий выращивания, в этом гибриде вы можете быть уверены на все сто.

Все перечисленные сорта и гибриды можно приобрести в Агрохолдинге «ПОИСК»,
140153 Московская обл., Раменский р-н, д. Верей, Островское шоссе, стр. 500, 501
www.semenasad.ru

РЕКЛАМА



Малину собирают по полгода

Климат Кубани для малины неблагоприятный. Посадки под жарким солнцем сохнут, ягода сгорает. Но семья Картавцевых из с. Новосельское малину собирает с июня по ноябрь. И имеет приличный доход к пенсии. Картавцевы нашли свой подход к малине. Разведать его мы отправились в Краснодарский край



С ремонтантной малиной вы всегда будете ягодой, у вас никогда не будет не малинного года



Наталья Картавцева: Мы сможем решить попробовать себя на земле. Нашли себе дом с участком, купили, переехали...

Большинство людей зрелого возраста не оставляет вопрос, как прожить на пенсию. Супруги Картавцевы из Армавира его решили по-своему – сбежать от пенсии в село, где на своем приусадебном участке создали свой «пенсионный фонд». После 14 лет здешней жизни они жалеют об одном – что не приехали еще раньше.

Усадьба Картавцевых раскинулась в селе Новосельском Новокубанского района. Со стороны улицы все обычно: забор, ворота, кирпичный дом старой постройки. Выйдя же за двор, попадаешь в царство растений, где на идеально чистом участке соток в 45 расположились и сад, и виноградник, и ягодник, а самое главное – малинник.

Застрельщиком всей этой идеи стала Наталья Анатольевна Картавцева. Она вспоминает:

– В Армавире я была товароведом старой советской закалки. Мой супруг – Борис Модестович больше 30 лет проработал вахтовым методом в Уренгое на газовых и нефтяных месторождениях. Мы уже достигли зрелого возраста, трое наших детей работают. А у нас с мужем возник творческий порыв – попробовать себя на земле. Нашли себе дом с участком, купили, переехали. Никогда не забуду первое впечатление. Вышли весной сажать картофель. А тут направо – простор, налево – простор, не знаешь куда бежать, с чего начинать. Спасибо соседям

(у нас они чудесные!), показали нам, что и как делать. Местные жители сначала называли нас дачниками. А сейчас приходят на экскурсию.

Нашли доходную культуру

Картавцевы вначале делали так же, как и жители села: на дальнем плане сажали веники, ближе – кукурузу, затем – бахчу,

Они перелопатили горы литературы, общались в интернете со знатоками. Выбор пал на малину. Первые саженцы сорта Геракл им прислал из Тамбова агроном Семишов. Через него Картавцевы влюбились в «казаковские» и «кичиновские» малины. Ведь Иван Васильевич

лину большой, ягоды не хватает. Сколько я на эти деньги могу купить картофеля?! На Кубани малины в изобилии есть только летом, когда плодоносит обыкновенная разовая малина. Бабушки, которые продают ее стаканчиками, имеют свой хлеб. В магазинах и супермаркетах можно встретить дорогую свежую ягоду из Польши или Южной Америки по

шпалера, другим – устройством ограничителей, чтобы ряды малины не смыкались друг с другом. Одни отличаются высокой урожайностью и идут на продажу. Другие выращивают просто для красоты и приятного вкуса.

– У нас часто спрашивают, какая малина вкуснее? – говорит Наталья Картавцева. – Трудно сказать. У каждого сорта свой вкус и характер. Самые

Супруги Картавцевы на своем приусадебном участке создали свой «пенсионный фонд». После 14 лет здешней жизни они жалеют об одном – что не приехали еще раньше



Борис Картавец 30 лет проработал на газовых и нефтяных месторождениях, теперь с удовольствием выращивает малину

Казаков и Виктор Валерьянович Кичина – два отечественных корифея ремонтантных малин.

Картошка или ягода

Отказаться от веников и картошки в пользу малины супругов заставил простой расчет.

– Посудите сами, – рассуждает Наталья Анатольевна. – Я продаю килограмм малины на рынке, который в разгар сезона (с августа по октябрь) у нас стоит 250 руб. А не в сезон – 300–500 руб. Спрос на ма-

125 руб. за 75 г или импортную мороженую. На этом малинное изобилие и заканчивается. А сколько стаканчиков нужно, чтобы сварить то же варенье?

А ремонтантная малина Картавцевых созревает как раз тогда, когда заканчивается сезон летней ягоды. Ее урожайность, как размер ягоды и качество, на порядок выше обыкновенной. Продаются в корзинках по килограмму. Конкуренции – никакой.

Какой сорт вкуснее?

Каждый сорт малины имеет свои особенности. Одним нужна

сладкие, конечно, Полька, Зюгана. А Перлина Сириуса отличается не только отличным вкусом, но и хранится долго, хорошо переносит транспортировку, плюс очень урожайная.

С ремонтантными сортами у вас всегда будет ягодное лето. Ведь корни этой малины выдерживают мороз до 25 градусов, поэтому она никогда не вымерзнет. А если ее правильно поливать, подкармливать, защищать от вредителей и поддерживать хорошую агротехнику, то урожай будете получать отменный. **Д**

Сергей Шептун, Краснодарский край

СОБРАЛИ КОЛЛЕКЦИЮ СО ВСЕЙ РОССИИ И МИРА

Сегодня супруги выращивают порядка 30 сортов летней и ремонтантной малины, которые прекрасно растут и плодоносят в условиях кубанского климата. Все они прошли акклиматизацию. Чтобы пополнить свою коллекцию, приходилось ездить по всему Краснодарскому краю, выписывать саженцы от профес-

сионалов своего дела из разных уголков России и из-за рубежа. Картавцевы разработали и свои схемы посадки. В июне ягодный сезон открывают сорта летней малины: Мария, Лячка, Глен Файн, Каскад Делайт, Октавия, Сенатор. К концу июня к ним на смену приходит набор ремонтант-

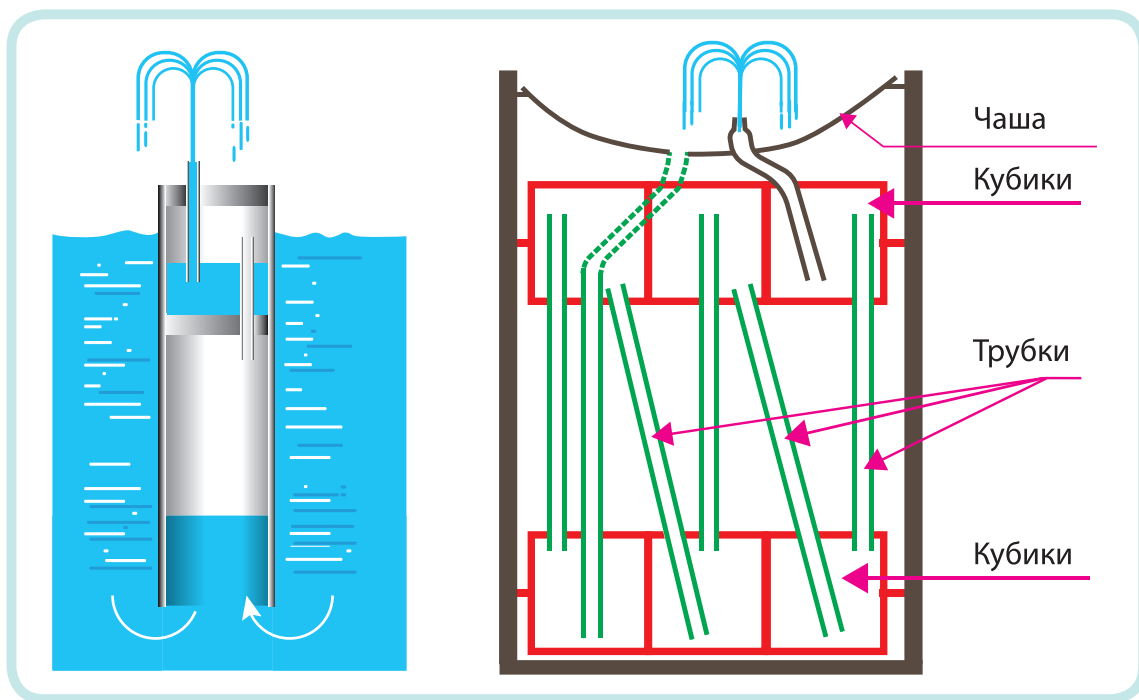
ных сортов: Пингвин, Геракл, Нижегородец, Атлант, Полана, Зюгана, Джоан Джи, Перлина Сириуса, Амира, Оранжевое чудо, Карамелька. Хотя пик их урожайности приходится в основном на июль-сентябрь, многие из них плодоносят до осенних заморозков, которые на Кубани начинаются с ноября.



ПРИШЛИТЕ В РЕДАКЦИЮ СВОЙ ДЕЛЬНЫЙ СОВЕТ И ПОЛУЧИТЕ 1000 РУБЛЕЙ!

На даче забьют фонтаны

Впереди лето. На даче и не только надо чем-то занять детей и внуков. Предлагаю на выбор две игрушки, которые можно сделать самим вместе с детьми. Да еще и поднять свой авторитет, показав и объяснив физику не совсем обычного эффекта



Вроде бы все просто – фонтан. Но! Вода поднимается выше того уровня, на котором находится. Сначала рассмотрим простейшую модель (левый рисунок). Струя воды ударит, если:

- взять трубку длиной около 40 см,
- вставить в нее две пробки из литой резины, в которые вставлены кусочки стержня от шариковой ручки, как показано на рисунке,
- потом перевернуть модель и налить воды в пространство между пробками,
- вновь перевернув модель, опустить в ванну (ведро, таз, бассейн, речку).

Почему? Готовьте ответ почему-то. Потому что вода в ванне давит на воздух под пробками, а тот – на воду между пробками и выталкивает ее наружу. Вот вам и фонтан!

На правом рисунке представлена модель посложнее. У нее и фонтан посильнее.

1 Возьмите шесть пластмассовых кубиков (часто они валяются без дела), соедините их, как показано на рисунке, и закрепите их на проволочном каркасе или на каркасе из стальных стержней.

2 Прodelайте в кубиках отверстия нагретым гвоздем и вставьте в них упругие трубки (резиновые или пластиковые).

3 Проследите, чтобы одни трубки едва не касались дна, другие – верха в кубиках.

Чаша – подходящая часть от ненужной игрушки, пластиковая мисочка и тому подобное. Наконечник, из которого бьет фонтан, – из стержня шариковой ручки.

4 После изготовления модели «зарядите» фонтан. Налейте в чашу воды и, когда наполнится нижний левый кубик, переверните игрушку – вода перетечет в верхний кубик. Снова переверните, налейте в чашку воды, переверните. Потом еще. И так, пока не заполнятся все верхние кубики. Тогда и «ударит» фонтан. Когда он стихнет, переверните ненадолго игрушку – она «перезарядится».

Когда-то подобные «развлечения» публиковались в газете «Пионерская правда», и школьники легко мастерили их своими руками. Уверен, что детям эта игрушка очень понравится. А кто-то еще и физикой заинтересуется... □

Алексей Савельев,
г. Саратов

ваш ОПТИМАЛЬНЫЙ выбор ЭНЕРГОСБЕРЕГАЮЩИЙ МОНОЛИТНЫЙ ОБОГРЕВАТЕЛЬ МКТЭН

Экономичный, всего 0,4 кВт/ч. Пожаробезопасный – для деревянного дома, дачи. Размер 61*33*3 см. Греет как русская печь. Не сжигает кислород и не сушит воздух. Длительный режим работы – поддерживает заданную Вами температуру воздуха с помощью терморегулятора (на выбор).

В рабочие дни по адресу: г. Москва, м. Спартак, улица Водников, д. 2, стр.3, 1-й подъезд, к.4

Полное описание на сайте www.domobogrev.ru



Доставка по Москве и в другие города. Звоните – ответим на Ваши вопросы по телефонам

8 926 936-57-08

8 499 391-48-44

ООО «Ковчег Гри Москва»

Реклама



ПРИНИМАЕМ СБЕРЕЖЕНИЯ до 13% годовых

✓ Особо выгодные условия для ПЕНСИОНЕРОВ

✓ Наши клиенты оплачивают все виды коммунальных услуг БЕЗ КОМИССИЙ*

г. Москва, Симферопольский бульвар, 4
М. Нахимовский проспект
Ул. Декабристов, 20, корп. 1
М. Отрадное
Борисовский проезд, 40а
М. Домодедовская
8 (800) 2000-164
(звонок по РФ бесплатный)
8(499) 343-3000
www.citysber.ru



Мы действуем на основании Федерального закона №190. Надзорным органом является Центральный Банк Российской Федерации. КПК «СИТИСБЕР», ИНН 7728326674, ОГРН 5157746209825. Член НП «СРО КПК «Союзмикрофинанс» № 576 от 21.01.2016 г. Сбережения застрахованы НКО «МОВС», номер ГО КПК_00214 от 23 марта 2018 года. Срок проведения акции с 01.01.2017 по 31.12.2018. Подробности об организаторе акции, о правилах ее проведения, количестве призов (выигрышей), сроках, месте и порядке их получения по телефону: 8(800)2000-164 или на сайте www.citysber.ru. Денежные средства принимаются сроком от 3-х месяцев до 2-х лет в сумме от 10 000 руб. до 5 000 000 руб.

Реклама

КРЕПКИЕ ТЕПЛИЦЫ

КРЕМЛЕВСКАЯ
ВЫСОКОПРОЧНАЯ ТЕПЛИЦА

8 (499) 653-93-34
www.neoform.su



Садовое товарищество – как маленькое государство, со своими законами и порядками. И если не ругаться с соседями и правлением, то в целом жизнь на даче можно обустроить сообразно своим желаниям и понятиям комфорта. Однако мы и не задумываемся над тем, что многие наши дачные привычки с точки зрения закона являются вредными и грозят штрафом

За что могут оштрафовать дачника

1 Налоги и взносы. По общему правилу срок уплаты налога на имущество физических лиц и земельного налога – 1 декабря года, следующего за налоговым периодом, за который начислен налог. В случае если вы не произвели оплату по налоговому уведомлению вовремя, то вам могут быть начислены пени. Региональные власти имеют право принять закон, по которому гражданам предоставляется время «на раздумья», то есть установить дополнительный период, в течение которого пени начисляться не будут. Например, в Москве по налогам за 2016 год пени начинают начисляться с 1 июля 2018 года, а по 2017 году – с 1 июля 2019 года. Штраф за неуплату налога может быть начислен по решению налоговой инспекции, но, как правило, к гражданам данная мера применяется нечасто.

Опоздание с уплатой взносов в СНТ тоже может ударить по карману. Во многих СНТ возможность начисления пеней за просрочку устанавливается прямо в уставе или принимается на общем собрании. Как правило, размер пеней исчисляется в зависимости от ставки рефинансирования и количества дней просрочки.

2 Мусорить нельзя – эта аксиома известна всем цивилизованным людям. В каждом СНТ в обязательном порядке должен быть организован сбор и вывоз мусора, и за отсутствие контейнеров и договора с мусоровывозящей компанией товарищество могут оштрафовать на солидную сумму. Но даже при наличии контейнеров находятся дач-

ники, которые выбрасывают отходы где попало, закапывают или сжигают их на своем участке. Большая часть таких нарушений проходит безнаказанно. Но будучи пойманным за руку за выбрасывание мусора в неполюженном месте или при обнаружении комиссией адмтехнадзора, пожарной инспекцией или инспектором земельного надзора нарушения плодородного слоя почвы и экологического законодательства нерадивый дачник получит предписание и штраф.

3 Соблюдение правил пожарной безопасности – основа спокойной жизни, особенно в СНТ, где так много деревянных и зачастую ветхих строений. Поэтому при планировании стройки необходимо принимать во внимание минимально допустимые противопожарные расстояния между строениями (п. 6.5 Свода правил СП 53.13330.2011), в доме рядом с печкой и/или газовой плитой держать исправный огнетушитель.

Ни в коем случае не разжигать открытые костры, особенно для сжигания мусора и строительных отходов. Кроме того, обновленными правилами пожарной безопасности теперь предусмотрено обязательное скашивание травы – заросший участок может навлечь штраф на своего владельца.

Действующие требования и контроль за их исполнением ужесточаются при введении особого противопожарного режима – например, в период жаркой засушливой ветреной погоды или в местности с преобладанием торфяных почв. Соответственно, увеличиваются и штрафы.

ЗА ЧТО ШТРАФ	ОСНОВАНИЕ	РАЗМЕР ШТРАФА	
	Просрочка или неуплата налога на имущество физических лиц, земельного налога	Ст. 75, ст. 122 Налогового кодекса РФ	Пени: налог x дни просрочки x 1/300 ставки рефинансирования. Штраф: от 20 до 40% от суммы налога.
	Просрочка или неуплата членских, целевых взносов и других обязательных платежей СНТ	Положения устава СНТ, решение общего собрания	Устанавливается уставом и общим собранием
	Несоблюдение экологических и санитарно-эпидемиологических требований при обращении с отходами потребления	Ст. 8.2 КоАП РФ	Граждане: 1–2 тыс. руб.; Должностные лица: 10–30 тыс. руб.; Юридические лица: 100–200 тыс. руб.
	Нарушение требований пожарной безопасности	Ст. 20.4 КоАП	Граждане: 2–3 тыс. руб.; Должностные лица: 6–15 тыс. руб.; Юридические лица: 150–200 тыс. руб.
	Незаконная рубка, повреждение лесных насаждений или самовольное выкапывание в лесах деревьев, кустарников, лиан	Ст. 8.28 КоАП РФ	Граждане: 2–4 тыс. руб.; Должностные лица: 20–40 тыс. руб.; Юридические лица: 200–300 тыс. руб.
	Совершение действий, нарушающих тишину и покой граждан в установленный временной промежуток	Региональное законодательство, например, ст. 3.13 Кодекса г. Москвы об административных правонарушениях	Граждане: 1–2 тыс. руб.; Должностные лица: 4–8 тыс. руб.; Юридические лица: 40–80 тыс. руб.

НА КАКОМ РАССТОЯНИИ ДОМА СТРОИТЬ И ДЕРЕВЬЯ САЖАТЬ

Юридическая справка газеты «ДАЧА»

Планируя посадки деревьев и возведение строений на дачном участке в новом сезоне, следует исходить из нормативов расстояний, установленных Сводом правил СП 53.13330.2011 «Планировка и застройка территорий садоводческих (дачных) объединений граждан».

Согласно этому документу, жилые и хозяйственные строения должны отстоять от границы с улицей на 5 м, проезда – на 3 м, а гараж или навес для автомобиля может примыкать к улице вплотную.

Очень важно учесть противопожарные требования к расстоянию между строениями на смежных участках: если оба строения выполнены из древесины, то между ними должно быть не менее 15 м. До границы соседнего участка следует соблюдать минимальное расстояние в 3 м для жилых строений, 4 м для построек для мелкого скота и птицы, хозяйственных строений – 1 м.

Также следует учитывать минимальное расстояние до границы соседнего участка при посадке растений: от стволов высокорослых деревьев – 4 м, среднерослых – 2 м, кустарников – 1 м.

4 Многие дачники привыкли запасть дрова в ближайшем лесу. Следует понимать, что это противоправное деяние – даже если вы вырубите сухое дерево или распилите уже упавшее. Если «попадётся», вам грозит не только штраф, но и конфискация электро- или бензопилы. Чтобы все сделать по закону, необходимо обратиться в лесничество и оплатить порубочный билет.

5 По статистике, реальный или мнимый шум является самой частой причиной разногласий между соседями в многоквартирном доме. А уж на даче, где всем хочется побыть в тишине и послушать пение птиц, – особенно. Законодатель, как на федеральном уровне,

так и в регионах, защищает право граждан на тишину и покой, хотя бы в ночное время.

По общему правилу, шуметь запрещено с 22:00 до 6:00, а в выходные – с 23:00 до 9:00. В регионах и различных местностях власти имеют право устанавливать более расширенные интервалы тишины: например, в Московской области по будням с 21.00 до 8.00, в выходные – с 22.00 до 10.00. При нарушении покоя следует вызывать полицию или подавать заявление участковому и обязательно добиваться наказания виновных, ведь при повторном нарушении в течение года штраф многократно увеличивается, что наверняка охладит пыл шумных товарищей. **Д**

Кира Лукьянец, юрист газеты «ДАЧА»



Консультирует юрист Кира Лукьянец

Может ли родственник стать членом СНТ?

Член СНТ, являющийся единоличным собственником участка, решил выйти из СНТ, подал заявление в правление. Зато в члены товарищества вступил его родственник, у которого прав на участок нет. На общем собрании этот вопрос не рассматривали, и решения о принятии его в члены СНТ не принимали. Является ли в таком случае этот человек полноправным членом СНТ?

Галина, Ступинский р-н, СНТ «Возрождение»

■ В соответствии со ст. 18 Федерального закона № 66-ФЗ членами садоводческого товарищества могут стать совершеннолетние граждане, имеющие земельные участки в границах этого СНТ. Также на членство в товариществе могут претендовать лица, унаследовавшие участки у членов СНТ или получившие право собственности на землю в результате дарения и иных сделок, например, купли-продажи. То есть **основным условием, позволяющим человеку стать членом товарищества, – это его право собственности на земельный участок в этом СНТ.**

Само по себе приобретение права собственности на землю не делает человека членом СНТ автоматически. В вышеуказанной статье установлено, что вступающие в садоводческое объединение лица принимаются в его члены общим собранием. Таким образом, главным документом, подтверждающим членство, является выписка из протокола общего собрания о принятии гражданина в члены СНТ.

Указанный порядок в целом повторяется и в новом Федеральном законе № 217-ФЗ, вступающем в силу с 2019 года. Согласно ст. 12 в члены товарищества могут быть приняты только собственники земельных участков в границах территории садоводства или лица, имеющие право постоянного пользования или пожизненного владения этими участками.

Таким образом, родственник собственника земельного участка не может стать членом товарищества до тех пор, пока права на землю не будут переоформлены на него. И даже если бы он был таким собственником, то членом СНТ его все равно нельзя считать, поскольку процедура приема в состав товарищества не соблюдена – вопрос о членстве не внесен в повестку дня, и общее собрание не принимало соответствующего решения.

К сожалению, во многих товариществах к вопросу принятия в члены относятся легкомысленно, полагая, что для



подтверждения членства достаточно выдать членскую книжку садовода. А проблемы начинаются, когда появляется необходимость установить точное количество участников объединения, подтвердить кворум, разобраться с общим имуществом, нередко это требуется при подготовке документов для обращения в суд. Тут и выясняется, что добрая половина дачников с юридической точки зрения не является членами товарищества и не имеет соответствующих прав и обязанностей.

Поэтому и правлению СНТ, и собственникам участков необходимо быть более щепетильными в этом вопросе, иметь выписку из протокола о принятии в члены. В конце концов, это нужно для обеспечения защиты своих прав в случае их нарушения любой из сторон.

ЕСТЬ ПРОБЛЕМА? МЫ ПОМОЖЕМ

Дорогие читатели! Если у вас возникли проблемы по земельным вопросам, строительным нормам и другим дачным делам, позвоните в редакцию. Наш юрист даст вам квалифицированный ответ через газету «ДАЧА».



Наш телефон
8 (495) 721-50-97

Ждем ваших звонков в будни с 11.00 до 18.00

ЗАЩИТА ОТ СОРНЯКОВ

ЛАЗУРИТ®

от сорняков в посадках картофеля

Применение: опрыскивание почвы после посадки картофеля. При необходимости вторая обработка при высоте ботвы не более 5 см.
Действие: уничтожает как растущие сорняки, так и последующие всходы. Не повреждает картофель! Обеспечивает чистоту гряд на срок 1-2 месяца в зависимости от погодных условий.



МИУРА®

от злаковых сорняков на грядках моркови, капусты, лука и свеклы

Применение: опрыскивание однолетних сорняков в фазе 2-4 листьев, многолетних – при высоте до 15 см.
Действие: ускоренно поглощается листьями и надземными частями сорняков, переносится к точкам роста побегов и корневищ, способствуя быстрой гибели сорной растительности. Действует избирательно, не повреждая культуры.



ДЕЙМОС

для очистки целинных участков, дорожек и др. от широколистных сорняков

Применение: опрыскивание вегетирующей сорной растительности. Лучший эффект достигается при применении в период активного роста и интенсивного сокодвижения.
Действие: уничтожает более 40 видов сорняков, включая амброзию, бодяк, клевер, мокрицу, осот, борщевик и др. Разлагается в почве за период вегетации.



Горячая линия (звонок по России бесплатный):
8 800 700 03 57, www.avgust.com



avgust crop protection

БЕСПЛАТНЫЙ ВОПРОС ЮРИСТУ

8 (495) 295-04-04



Реклама

Согласно Федеральному закону РФ от 11 сентября 2011 года №324-ФЗ «О бесплатной юридической консультации в Российской Федерации»

ОТВЕТИМ НА ВСЕ ВАШИ ВОПРОСЫ



1 ДЕПАРТАМЕНТ
ЮРИДИЧЕСКИХ
УСЛУГ

Объединение высококвалифицированных практикующих адвокатов и юристов

- возврат вкладов;
- жилищные и земельные споры;
- проблемы с банками и судебными приставами;
- наследственное, трудовое и семейное законодательство;
- гражданское судопроизводство;
- ЗПП, ДДУ, ДТП.

**Бесплатная горячая линия:
8-800-302-90-40 8-499-130-90-85**

Реклама



Александр Лукин,
агроном,
с. Ельники, Мордовия

Летом яблони и груши вдруг за одну ночь чернеют и стоят, словно опаленные огнем. Зрелище пугает как своим видом, так и неизвестностью происхождения. Хотя многие уже познакомились с этой болезнью деревьев – бактериальным ожогом. Борьба с ним сложна, так как бактерия эрвиния размножается молниеносно

Завтра может быть поздно

Способы борьбы с бактериальным ожогом все же имеются. А самое важное – эффект будет, если бороться с ним всем миром, в прямом смысле слова. Если у соседей есть пораженные деревья, не нужно думать, что заразная бактерия эрвиния обойдет ваш сад. Необходима срочная обработка, иначе будет поздно.

Первые признаки болезни

Изогнутые в виде крючка молодые побеги (напоминающие изогнутый пастуший посох), липкая молочно-белая жидкость, буреющая на воздухе.



Бактериальный ожог груши



Молодые завязи пораженные ожогом

ИСТОРИЯ БОЛЕЗНИ

Бактерии эрвинии начинают быстро размножаться с началом сокодвижения. Из трещин в коре деревьев появляется белая вязкая жидкость – «белый гной». Она привлекает массу насекомых, которые разносят ее по другим садам. Попав во время цветения яблони и груши, эрвиния очень быстро проникает внутрь растения и передвигается по сосудам.

На большие расстояния инфекция переносится птицами, с посадочным и прививочным материалом. В жару эрвиния может поразить дерево от кончиков побегов до корня всего за месяц.

В июне-июле бактерия начинает вторую волну размножения. Достигнув нужной численности, выделяет токсины, и в одну ночь вдруг одновременно на тысячи деревьев чернеют молодые побеги.

Эрвиния после зимы гибнет почти на 90%, но весной быстро восстанавливает свою численность.

Сейчас не существует ни одного сорта яблони и груши, устойчивого к этому заболеванию.



Изогнутый побег признак ожога



Молочно-белый экссудат

СРОЧНАЯ РАБОТА
Весной от начала распускания почек до цветения необходимо провести обработки. Если сроки упустить, бактерия эрвиния проникнет в ткани дерева, и уничтожить ее станет сложнее. Сильно зараженное дерево спасти уже не удастся

ЧТО ДЕЛАТЬ?

1 Весной осмотрите дерево, присмотритесь к ранкам, трещинам, нет ли вещества молочно-белого цвета. Если обнаружили, необходимо зачистить – чем дальше от места выделения, тем лучше. Затем на это место наложить кусок марли, смоченный раствором антибиотика офлоксацина, растворенного в литре воды. Накрывать пленкой и закрепить.

2 Можно обработать все дерево офлоксацином из расчета две таблетки на ведро, но не позже, чем за 10 дней до цветения. Можно опрыскать препаратами меди или цинка, хлорокись меди или цинебом. Хлорокись меди эффективна для борьбы с инфекцией, но только на поверхности, она не проникает в ткани дерева на большую глубину. Если бактерию на де-

реве убить, то насекомые ее переносить уже не будут.

3 Непосредственно перед цветением во всем мире в борьбе с бактерией эрвиния применяют антибиотик стрептомицин в смеси с тетрациклином – последний нужен для предотвращения выработки устойчивости эрвинии к стрептомицину. Смесь готовят так: ампулу стрептомицина 500 тыс. ед. растворить в 5 л воды, тетрациклин 3,5 таблетки в 5 л воды. Но по некоторым данным, стрептомицин для бактерии слабават.

4 Можно использовать антибиотик ампициллин из расчета 1 г на ведро воды. Он дольше держится и проникает в ткани дерева. При об-

работке на ведро воды можно добавить стакан сахара и ложку меда – в этом случае насекомые будут питаться сладким сиропом с выделяемого «гноя» эрвинии. антибиотиком и откажутся от выделяемого «гноя» эрвинии.

5 Можно применять фунгициды «Касугамицин» и «Фитолавин». Желательно сделать две обработки до цветения. Затем, после цветения, лучше обработать «Фитолавином», желателен в смеси с препаратом против грибов «Скор», они хорошо сочетаются. Далее через пару недель, в период отрастания побегов, можно применить фунгицид, содержащий хлорокись меди.

6 В середине лета, когда отрастают нежные побеги, нужно обработать препа-

работке на ведро воды можно добавить стакан сахара и ложку меда – в этом случае насекомые будут питаться сладким сиропом с выделяемого «гноя» эрвинии.

ратами «Фитолавин», а лучше сочетание ампициллина и офлоксацина, использовать их можно вместе или по отдельности с перерывом в неделю. Они всосутся через листья и смогут убить эрвинию, даже попавшую в сосуды растения.

7 Осенью эрвиния прекращает развиваться, превращается в капсулы. Обработка в это время антибиотиками бесполезна, необходимо работать препаратами меди или цинка. Бактерию они не погубят, но уничтожат благоприятную среду для ее перезимовки.

С помощью таких мероприятий сильно пораженные деревья вылечить почти невозможно, но можно исключить очаги распространения инфекции. Поэтому не жалейте пораженные деревья, уничтожайте. Этим вы спасете другие яблони и груши. **А**



Аптечка для тех, кто не любит химию

Весной не успеешь оглянуться – и грибные инфекции тут как тут.

Поэтому перед земледельцами встает задача, как уберечь растения и почву от болезней.

А в некоторых случаях их приходится и лечить. Какие же препараты есть у дачника, который не признает химию?



Тем земледельцам, в дачном арсенале которых отсутствуют химические препараты, на помощь придут **биофунгициды (БФ)**. Панацеей не станут, но при регулярном применении пользу принесут. Работать они начинают при температуре от 8°C и выше. В холод и дождь лечение ими бесполезное занятие. БФ борются с грибными болезнями внутри растения или в верхнем слое почвы, то есть болезнетворные грибы уничтожаются другими грибами. **НО!** После использования биофунгицидов необходимо восстанавливать баланс почвенной микрофлоры – применять ЭМ-препараты. Недостаток БФ – небольшой срок годности: около 6 месяцев.

ВИТАРИЗ (АГРОВЕРМИКУЛИТ БИО). Для присыпки почвы, заделки семян, одновременно мульча и разрыхлитель. Используют при подготовке грунта к высадке рас-

сады – добавляют в лунки щепотку. Эффективен для борьбы с корневыми и прикорневыми гнилями, фузариозом, бактериозом. Применяется для плодово-ягодных, овощных, цветочных культур. Я при обработке клубники после сбора урожая присыпала рядочки под листу каждого кустика вдоль грядки – после этого поливала и рыхлила почву, заделывая препарат. Через день-два – обычное мульчирование травой.

лунку, тем самым обеззаразить рассадную смесь, защитить рассаду от черной ножки.

Создан на основе почвенного гриба триходерма харзаниум. Прошел государственную регистрацию, т.е. подвергся экспертизе токсикологов, экологов, испытан на эффективность и безопасность.

ТРИХОДЕРМА ВЕРИДЕ. Подавляет фитопатогенные грибы в начальном периоде их развития. Рост защищаемых ею растений не нарушается. Для полезных бактерий не токсичен. Рабочую жидкость готовят непосредственно перед применением и сразу опрыскивают вегетирующую массу растений. Можно поливать и под корень в фазе 2–4 листочков – это удобно при высадке рассады в грунт. Опрыскивание растений в фазе бутонизации и плодоношения – профилактика для пероноспороза огурцов и фузариоза томатов.

ФИТОСПОРИН. Работает по корням, по зеленой массе. Эффективен настолько, что убьет и вредную, и полезную микрофлору. Поэтому дней через пять после его применения лучше обработать растения и почву ЭМ-препаратами или молочно-кислой закваской. **Д**

Вера Князева,
г. Воронеж

ВАЖНО!
ПОСЛЕ ИСПОЛЬЗОВАНИЯ БИОФУНГИЦИДОВ НЕОБХОДИМО ВОССТАНАВЛИВАТЬ БАЛАНС ПОЧВЕННОЙ МИКРОФЛОРЫ – ПРИМЕНЯТЬ ЭМ-ПРЕПАРАТЫ

ГЛИОКЛАДИН (ТРИХОДЕМИН). Подавляет возбудителей заболеваний, распространяющихся в почве. Работает по корневым и прикорневым гнилям томатов и огурцов в открытом грунте, по рассаде. Также эффективен для профилактики фитоспороза, гелиминтоспороза, фузариоза, черной парши. В верхнем слое грунта грибок в течение недели попадает в мицелий патогена, не позволяя ему развиваться. При пикировке или высадке рассады в грунт достаточно внести таблетку в

ВАЖНО ЗНАТЬ, ЧТОБЫ НЕ БЫТЬ ОБМАНУТЫМ



Каждый, кто хоть однажды пережил смерть близкого человека, знает, как тяжелы первые часы после того, как случилось горе. Городская специализированная служба «Ритуал-Сервис» (сайт в интернете www.ritual.ru), информирует об участившихся случаях мошенничества и значительного завышения цен на оказание ритуальных услуг.

Важно знать и быть готовым к тому, что после сообщения о факте смерти, информация зачастую продается «черным агентам» за сумму не менее 25 тысяч рублей. Помните: пустив в дом незваного гостя, вы скорее всего станете его жертвой и переплатите за организацию похорон в 2–3 раза больше по сравнению со стоимостью тех же услуг, заказанных в городских специализированных службах по вопросам похоронного дела.

Рекомендуемый порядок действий:

1. Вы можете обратиться на горячую линию городской специализированной службы по тел.: *105 (с моб.) или 8 (495) 100-0-100 (КРУГЛОСУТОЧНО) и вызвать сотрудника городской ритуальной службы.
2. В случае обращения, запишите Ф.И.О. назначенного сотрудника и его табельный номер. По приезду сотрудника сверьте данные.
3. Дождавшись специалиста, вместе с ним вызовите сотрудников экстренных служб: скорой помощи (тел. 103) и полиции (тел. 102).
- 3.1. Если горе случилось в медицинском учреждении, вместе с прибывшим сотрудником отправляйтесь в морг для оформления необходимых для похорон документов и оплаты обязательных услуг медучреждения.

Бесплатные консультации по вопросам:

- Льготы и социальные гарантии** - пенсионерам и неработающим москвичам закон гарантирует пособие на погребение, которое можно использовать в зачет организации похорон или получить по окончании похорон, предоставив подтверждающие документы.
- Получение места на кладбище** - официально приобрести место на закрытом кладбище для создания семейно-родового захоронения можно либо через аукцион, либо на основании свидетельства о смерти в Департаменте торговли и услуг города Москвы. Предложения о продаже участков от третьих лиц являются попытками мошеннических действий. Места на открытых кладбищах под новые захоронения выделяются **БЕСПЛАТНО** всем жителям города.
- Прижизненный договор и ритуальное страхование** - это вид договоров, которые заключаются и оплачиваются при жизни с оговоренным заранее перечнем товаров и услуг, с целью обезопасить свои похоронные сбережения, которые зачастую хранятся в домашних условиях, а также максимально оградить своих родственников от будущих финансовых и организационных забот.¹
- Рассрочка**² - для организации достойных похорон ЗАО «Ритуал-Сервис» готово предоставить беспроцентную рассрочку в размере от 50 до 100 тысяч рублей сроком до 10 месяцев. Рассрочка оформляется за один день и не требует первоначального взноса. В течение 10 месяцев вы возвращаете ровно ту сумму, которую взяли.

Получить круглосуточную консультацию по всем вопросам, в том числе по организации похорон, можно позвонив на единый многоканальный номер 8 (495) 100-0-100 или *105 (с моб.), а также оставив заявку на сайте службы www.ritual.ru



RITUAL.RU
ГОСТ 32609-2014
ГОСТ Р 54611-2011



Как обрезать яблони-карлики



Обрезка карликовых и полукарликовых яблонь почти не отличается от обычных, но все же есть свои особенности. Садовники стараются найти такие формы кроны, чтобы уменьшить себе работу и при этом сохранить возможности сорта

Небольшие участки предусматривают плотное размещение деревьев с расстоянием в ряду 1,2–1,8 м и 4–4,5 м между рядами. И для таких садов оптимально использовать карликовые и полукарликовые подвои. Первыми их начали возделывать

в Европе из-за высокой стоимости земли. Основная идея для такого сада – дерево должно давать много плодов на небольших ветвях, поэтому этим ветвям необходима опора. Формируют их кроны в виде веретена. Система формирования «стройное веретено» разработано в Гер-

мании и Голландии, раньше она называлась грузбеком. Высота деревьев 2,2–2,5 м.

Стройное веретено

ПЕРВЫЙ ВЕГЕТАЦИОННЫЙ СЕЗОН Посадку проводят так, чтобы место прививки было выше уровня

почвы на 10–12 см. Если количество боковых побегов на саженце менее 4–5 и их длина меньше 25–30 см, то они удаляются на кольцо. После этого саженец укорачивается на высоте 70–80 см (рис. 1).

ПОСЛЕДОВАТЕЛЬНОСТЬ ФОРМИРОВАНИЯ СТРОЙНОГО ВЕРЕТЕНА (Красным цветом выделены ветки, которые нужно удалить)




Рис. 1



Рис. 2



Рис. 3



Рис. 4

7 СЕКРЕТОВ БОГАТОГО УРОЖАЯ КАРТОФЕЛЯ

В последние годы скудный урожай картофеля расстраивает многих дачников. На первый взгляд, непонятно, почему так происходит? Ведь сделано все правильно, по старинке. Но в современных экологических условиях для получения регулярных и богатых урожаев просто необходимо правильно и своевременно соблюдать агротехнические приемы, начиная от выбора семян, заканчивая грамотным подбором средств защиты от болезней и вредителей.

СЕКРЕТЫ ВЫРАЩИВАНИЯ КАРТОФЕЛЯ*

1 Перед посадкой картофеля хорошо разработайте и разрыхлите почву. Желательно, чтобы по кислотности почва была близка к нейтральной.

2 Соблюдайте севооборот. Обновляйте сорта и семена (картофель имеет тенденцию терять положительные сортовые свойства независимо от условий выращивания). Приобретайте семена в надежных источниках: институтах, опытных станциях или у тех, кто серьезно занимается выведением, испытанием и размножением именно семенного картофеля.

* Из личного опыта эксперта, агронома-садовода с 30-летним стажем Бабина И.В.

3 При уборке урожая отбирайте здоровые клубни с лучших кустов размером со среднее куриное яйцо. Желательно в течение 3–4 недель отобранные клубни подержать в сетках или ящиках под навесом для озеленения.

4 До посадки семена храните в этих же сетках в подвале или ящиках (при температуре 2–5 °С).

5 Весной, за 2–4 недели до посадки, перенесите клубни в светлое теплое помещение, чтобы они прогрелись и проросли зелеными ростками.

6 Чтобы в дальнейшем картофель не был поврежден вредителями и болезнями и дал хороший урожай, очень важно правильно выбрать и применить

средства защиты растений. На сегодняшний день одним из таких препаратов является протравитель нового поколения «Респект». Он надежно защитит картофель не только от колорадского жука, всех сосущих (тли, трипсов, цикадок) и почвенных вредителей (проволочника, личинок майского хруща, медведок и совок), но и болезней (парши, сухой и мокрой гнили, черной ножки). Еще стоит отметить, что антистрессовый эффект «Респекта» стимулирует рост и развитие растений: картофель на 2 недели раньше зацветает, раньше образует клубни, что увеличивает урожай на 10–20%.

Чтобы добиться таких результатов, в день посадки обработайте клубни из опрыскивателя раствором препарата «Респект» из расчета 8 мл препарата на 100 мл воды на 8 кг клубней (1 ведро посадочного материала). Одна такая обработка надежно защитит картофель от вредителей и болезней до 50 дней и исключит необходимость контролировать их появление и проводить повторные обработки.

**ПРОТРАВИТЕЛЬ
НОВОГО
ПОКОЛЕНИЯ**



7 Сажайте картофель в хорошо прогретую почву в оптимальные для вашей местности сроки. В качестве такого ориентира могут послужить листья березы размером 10 мм. Регулярно поливайте и рыхлите почву в междурядьях.

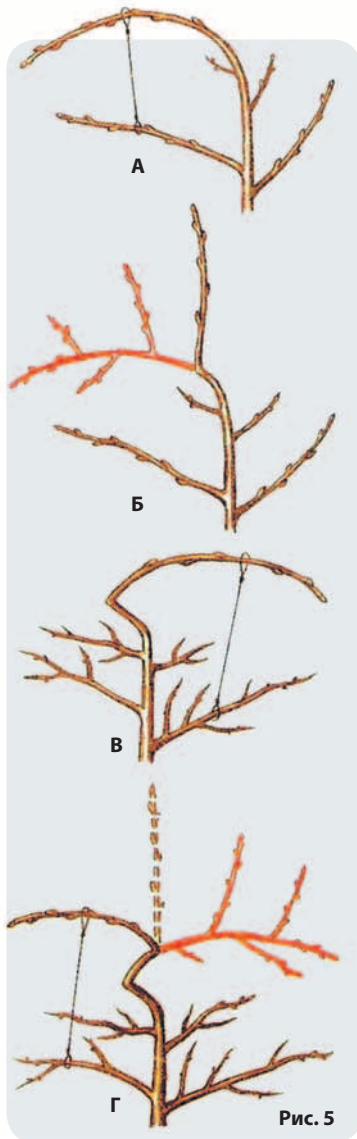


Рис. 5

ОБНОВЛЕНИЕ ПРОВОДНИКА



Рис. 6




Рис. 7



Рис. 8

Если количество боковых побегов больше 4–5 шт., то центральный проводник укорачивается на расстоянии 25–30 см от основания верхнего побега (рис. 2).

У боковых побегов длиной больше 90–100 см удаляют верхушки. Новые боковые побеги, которые появляются в начале вегетационного сезона, по достижению 5–10 см приводят в горизонтальное положение.

Если дерево растет слабо, то центральному проводнику придается вертикальное положение (рис. 3). Для сильно растущих деревьев центральный проводник сгибается и подвязывается в виде лука, когда побег продолжения достигнет длины 60 см (рис. 4).

ВТОРОЙ ВЕГЕТАЦИОННЫЙ СЕЗОН Зимой или весной удаляются

сильнорастущие и вертикальные побеги. У сильнорастущих боковых побегов – более чем 90–100 см длины, также у слабоветвящихся сортов удаляют верхушку.

Нижние ветви при достижении длины 1–1,2 м весной и в середине лета подвязывают в горизонтальное положение. Любые сильнорастущие боковые побеги в верхней части переводятся в горизонтальное положение.

Центральный проводник подвязывают в горизонтальное положение, выбирают нового «лидера» из боковых побегов и придают ему вертикальное положение. В верхней части кроны боковым побегам придается горизонтальное положение. В конце лета сильнорастущие побеги без плодов удаляют (рис. 4).

ТРЕТИЙ ВЕГЕТАЦИОННЫЙ СЕЗОН Зимой или весной удаляются сильнорастущие ветки. У длинных боковых веток убирают верхушки. В нижней зоне возможно смыкание деревьев. Ветви в этой зоне необходимо укоротить на слабый боковой побег или плодовое образование. Расстояние между деревьями в этой зоне должно быть 30–35 см. Дереву необходимо придавать коническую форму.

Побегам длиной 25–35 см в верхней части придается горизонтальное положение. В нижней части начинается плодоношение, ветви подвязывают в горизонтальное положение. Летом вырезают сильнорастущие вертикальные побеги.

В прошлом сезоне боковой побег был превращен в лидер. На 3-й год его подвязывают в виде лука, удаляются сильнора-

стущие побеги в верхней части дерева (рис. 5).

Четвертый вегетационный сезон. Удаляют сильнорастущие побеги, проводят прореживание с целью придать растению коническую форму. Подчищают внизу пространство между соседними деревьями (рис. 6). В верхней части кроны побегам длиной 25–35 см в начале июля придают горизонтальное положение. В нижней и средней части кроны ветки подвязывают в горизонтальное положение. В конце июля сильнорастущие побеги удаляют (рис. 7).

Лидера заменяют на новый слабый боковой побег. Его также подвязывают в виде лука. Сильнорастущие побеги удаляют в конце июля – августе (рис. 8).

Сергей Потапов, к. с.-х. н.,
доцент каф. плодоводства
РГАУ-МСХА



ПОИСК
Питомник растений

Свой урожай – путь к здоровью и долголетию!

Питомник Агрохолдинга «ПОИСК» предлагает саженцы плодовых деревьев



Только лучшие* сорта отечественной селекции

Мы гарантируем:

- Сортовое соответствие
- Здоровый посадочный материал
- Соответствие ГОСТ

Нашу продукцию можно купить в гипермаркетах, садовых центрах и специализированных магазинах в Москве, МО и других регионах страны.

Апрель–май 2018
скидка -15%
по промокоду ДАЧА7Я
тел.: +7 (499) 350-06-57
online.semenasad.ru

Агрохолдинг «ПОИСК» 140153, М.О., Раменский р-н, д. Верея, Островецкое шоссе, стр. 500, 501

* по мнению Агрохолдинга «ПОИСК»

Подробности об организаторе акции, о правилах ее проведения, количестве скидок, сроках, месте и порядке их получения по телефону +7 (499) 350-06-57.



ООО «Центр-огородник» 140153, МО., Раменский р-н, д. Верея, стр. 500, ОГРН 035002601336. Реклама

semenasad.ru



Плоскорез мотыге не дублер

Научитесь правильно держать плоскорез Фокина – и жизнь огородная станет намного легче. Плоскорез вообще способен сделать проблему прополки пустяковой. Только не говорите, что эта учеба – пустяк.

А-а, дескать, потом. Бывает, что «потом» – не бывает. Родную сестру Нину я так и не сумел отучить «мотыжить» плоскорезом, так как ее руки с детства привыкли к этой операции

Бесценным достоинством изобретения Владимира Васильевича Фокина является вовсе не то, что в саден-центрах разных стран – от Канады до Австрии – нет орудия для прополки, сравнимого «в доблестях» с плоскорезом Фокина. Не оценимо даже не то, что им чрезвычайно удобно полоть. Главное – плоскорез вообще способен сделать докучливую проблему прополки пустяковой!

Урок для фрау Зепп

Однажды в поместье Зеппа Хольцера (фермер, автор и международный консультант методов экологического сельского хозяйства – ред.) я провел с плоскорезом Фокина мастер-класс для обаятельной фрау Вероники, жены Зеппа. Ее восторг непрерывно рос, и в конце «урока» она заявила: «Это – инструмент для меня!». Сам Зепп неизменно отзывается о плоскорезе как о чудо-орудии. Прискорбно, что самому изобретателю не суждено было дожить до этих красноречивых признаний.

Плоскорез вообще способен сделать докучливую проблему прополки пустяковой

Почему мои грядки чище соседских?

Вот был. В начале 90-х я одним из первых в Украине стал обладателем плоскореза Фокина. Весной выпололи мы с моей соседкой Ольгой Андреевной по первому разу свои огороды. Ольга Андреевна – привычно тямкой с коротким черенком (согнувшись), а я – новинкой (стоя). Через пару недель Ольга Андреевна снова вышла на прополку. Я стал уговаривать ее уйти до вечера с огорода. А в ответ: «Вам хорошо, у вас огород чистый, а в моем до вечера волки будут выть».

И тут я присмотрелся к своим грядкам – абсолютно чистым! С чего бы такой контраст? Вскоре дошло: я держал длинный черенок плоскореза правильно, как косу (большие пальцы на черенке – вверх). И такой хват физически не позволял мне нагибаться, а лезвию плоскореза заглубляться больше, чем на 2–3 см. С этой глубины семена сорняков уже взошли – до первой прополки. Новых же я не поднимал! И у меня грядки после

ДЕРЖАТЬ, КАК КОСУ, А НЕ МОТЫГУ

Снимки, которые я прилагаю, – запоздалая попытка исправить ситуацию. Мы их сделали с моим учеником, руководителем Чугуевского Клуба Артемом Бакуменко. Плоскорез, изобретенный Владимиром Васильевичем, достоин лучшей доли, чем быть никудышным дублером мотыги. Им можно полноценно работать даже после тяжелейшего инфаркта.



1



2



3



4



ПРАВИЛЬНО!

Фото 1. Правильный хват плоскореза. Корпус земледельца – прямой. Движения напоминают «сдержанную» косьбу. Внешний признак – большие пальцы смотрят вверх.
Фото 2. Лезвие стелется по земле, плоско и мелко режет почву, как бы скользит ее. Усилие – в десятки раз меньше, чем при работе с тямкой.



НЕПРАВИЛЬНО!

Фото 3. Неправильный хват. Корпус – в три погубели. Большие пальцы направлены вниз. Лезвие мотыжит землю. И делать это плоскорезом в 2–3 раза труднее, чем тямкой или мотыгой – плоскорез легок, и нужно не абы какое усилие, чтобы вогнать его в землю.
Фото 3 и 4. Отчетливо видно, что лезвие перпендикулярно поверхности почвы.

первой прополки действительно были чистыми. Плоскорез сам себя лишил работы! Немыслимое достоинство орудия!

Ну, а тямка у Ольги Андреевны, которую державшей свою тямку привычно, «как все», то есть как печной хват (большие пальцы на коротком черенке – вниз), уходила в глубину на 10 см и более. И поднимались новые семена сорняков! Естественно, огород стал более засоренным, чем до прополки. Так что вторая прополка стала еще более актуальной, чем первая.

За орудие обидно

К сожалению, Владимир Васильевич Фокин поддался типичному для изобретателей (и понятному!) стремлению придать своей находке возможно большую общность. А главной «изюминке» – необычному хвату орудия – внимания не уделил. Ни фотографии, ни рисунок – лишь упоминание вскользь, «пролетевшее мимо ушей» большинства обладателей орудия. И мне бывает обидно за чудо-орудие и за светлую память изобретателя, когда на мастер-классах вижу, что консультанты держат плоскорез в руках, как печной хват. И орудуя им, как банальной тямкой или даже мотыгой.

Я объездил десятки Клубов земледелия, где льются рассказы о том, ЧТО может плоскорез. И это хорошо. Но ни разу не видел я показа, как подступиться к этому шедевру, как сроднить с ним руки. И этот провал нужно исправить. □

Борис Бублик, г. Харьков

МЫ БУДЕМ ПОМНИТЬ ВАС!



Борис Андреевич Бублик, автор опубликованной нами статьи, 10 марта 2018 года ушел из жизни. Его нет с нами, но осталось его наследие – статьи,

книги, которые будут помогать возделывать землю еще многим поколениям тружеников.

Борис Андреевич был неумолимым исследователем природы и вдохновенным просветителем в деле земледелия. Он считал, что урожаи можно выращивать, просто не мешая природе. Метод Бублика и упрощал тяжелую работу земледельца, и вдохновлял на выращивание садов. Он любил людей, землю, жизнь. И был человеком добрейшей души. Таким он и останется в нашей памяти.

Борис Андреевич был другом нашей газеты и любимым автором. Мы продолжим его дело, которое он ставил превыше всего, – помогать людям осваивать природное земледелие, сберечь нашу землю от истощения. Борис Андреевич, мы всегда будем помнить Вас!

Редакция газеты «ДАЧА»

ОШИБКА ИЗОБРЕТАТЕЛЯ

Изобретателям свойственно расширять зону, охватываемую изобретением. Вроде бы ничего предосудительного, но это расплывает внимание пользователей, а иногда обесценивает истинную находку.

К сожалению, такого соблазна не избежал даже наш выдающийся современник Владимир Васильевич Фокин. Он описал 20 (!) работ, которые можно выполнять плоскорезом, включая косьбу травы и уборку навоза, то есть «накрыл» плоскорезом не только земледелие, но и животноводство. А вот решающему достоинству, вроде бы пустячку, но, на самом деле, главной «изюминке» – необычному хвату орудия – должного внимания не уделил.

Уверен, что изобретению Владимира Васильевича суждена долгая жизнь. Рано или поздно земледельцы привыкнут правильно держать плоскорез. Но лучше, если бы 20 лет назад нужному хвату своего детища начал учить сам изобретатель.

Не скажу за сегодняшнюю молодежь, а наше поколение прекрасно помнит популярную в советское время сетку под названием «авоська». В кармане не заметная, а набьешь «добычей» – к земле тянет. Сегодня при виде модных габионов мне почему-то вспоминаются те самые авоськи

Без окон, без дверей полна горница камней



Сергей Цветков,
садовод, озеленитель



НЕСКОЛЬКО ПЛЮСОВ КАМЕННЫХ «АВОСЕК»

- экологичность
- отсутствие грязи при возведении
- возможность строить в любое время года
- габион – великолепный «дом» для насекомых и мелкой полезной живности

Представьте себе груды камней, устроившуюся не хаотичной кучей на задворках участка, а взметнувшуюся элегантно аркой посреди залитого солнцем сада. Или, например, вообразите полтораметровую стенку из этих камней, которая кокетливо изгибает вашу летнюю кухню. Впечатляет?

Может получиться и причудливая ограда, комбинированная с обычным штакетником, а, может, и кто-то заманется даже на скульптуру. И все это великолепно без капли раствора! Габионы дают возможность возвести сооружения любой формы без привычной нам каменной кладки на цементно-песчаном растворе. Не требуют они и фундамента.

Лет пятнадцать назад подобные идеи для меня звучали и заманчиво, и пугающе одновременно, пока впервые не увидел, сколь великолепно смотрятся берега нашего пруда, обрамленные габионами – коробами из металлической сетки, наполненные булыжником. Помню, тогда разыгравшееся воображение нарисовало картинку аристократического сада с розами

посреди стриженных английских лужаек и скульптурных композиций из камня и сетки.

Не стал закапывать деньги в землю

Однако реальность вернула меня на землю, но подкинула идею укрепления склонов глубокой трехметровой канавы для весеннего паводка. Она огибает с двух сторон наш участок, расположившийся на склоне. Также пришла идея разбить склон на разные зоны и уровни.

Тогда, честно говоря, не решился, как говорили наши деды, закапывать деньги в землю. Время показало, что зря. Берега

нашего пруда вот уже лет пятнадцать служат верой и правдой, с успехом удерживая перпендикулярный береговой склон трехметровой высоты, если считать от самого дна.

Как это делается

Но позже я все-таки воплотил идею. Оказалось, сложить габион самому несложно, но при условии, что в детстве играл в кубики, а в школе клеил коробочки или плел что-нибудь из проволоки. Этим навыкам хватит с лихвой, чтобы с помощью стальной проволоки собрать короба 1 x 3 м и сантиметров 70–80 высотой.

1 Через каждый метр вставляем проволоку. Короба выстраиваем в нужные линии, а затем наращиваем вверх такими же коробами, не забывая скручивать их между собой той же проволокой.

КАКОЙ СЕТКОЙ ПЛЕТЕМ

Камень наполнения может быть любым, а вот сетка – только стальная, иначе не удержит массу в заданной форме. Для укрепления земляных стен и склонов подойдет сетка двойного плетения, а для изящных арок или элегантно извивающихся зонированных перегородок и оград желательна сварная сетка. Она жестче держит бут и тем самым более плавно и точно придает нужную форму.

2 Чтобы стенки габиона под тяжестью бута не вытягивались пузрыми, выполняем важную операцию. Когда короб заполнен на половину своей высоты, пространство между перегородками стягиваем той же проволокой, закрутив ее края на противоположных стенках.

3 Заполняем короб бутом до верха и далее также поступаем с верхним коробом.

4 Если строится подпорная стенка, прежде чем подсыпать грунт, натягиваем на прилегающую стенку габиона геотекстиль. □

ДОБРОЕ ПОЖЕЛАНИЕ

- Возведение конструкций лучше выполнять с помощником: все-таки таскать булыжники одному скучно и тяжело. И не забывайте про перчатки – руки нужно обязательно беречь.

ДАЧНЫЕ МИНИАТЮРЫ

ЛЕСТНИЦА-ТРАНСФОРМЕР

Старая лестница, отслужив свой срок, обычно стоит забытая в дальнем уголке садового участка. И чем дольше она там прозябает, тем больше превращается в чемодан без ручки – и использовать по назначению нельзя, и выкинуть жалко. Однако даже такому «ветерану труда» найдется применение. Покрасьте лестницу краской, положите на ступени широкие доски и вуаля – стеллаж для цветов в контейнерах готов. В хозяйстве нашлось несколько ящиков и крючки? Сделайте подвесной мини-огорода. Ну а самое простое решение – превратить лестницу в опору для декоративной лианы.




Опора для лианы



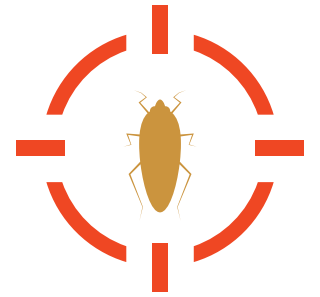
Садовый стеллаж



Мини-огород



На юге орудуют два новых вредителя



В садах черноморского побережья появились два новых вредителя. Проникли «контрабандой» через черноморские порты с саженцами растений и семенами из Северной Америки. Вначале пробралась цикадка белая. А в 2015 году южане отметили нашествие клопа коричнево-мраморного

Эти насекомые, похоже, намереваются завоевать весь мир. Вначале из юго-восточной Азии они вместе с фруктами и семенами были завезены в Америку, а оттуда попали и в другие страны, в том числе, и к нам.

Новые вредители способны наносить урон 300 видам растений, в том числе не брезгают ядовитыми. Под угрозой оказались и такие культуры, которым

раньше не требовалось особой защиты: инжир, хурма, фундук. Только хвойные растения им не по зубам.

Чужаки проявили свой коварный нрав особенно в 2017 году. В результате деятельности мраморных клопов Абхазия лишилась 50% урожая цитрусовых и 70% фундука. В Грузии также принимаются экстренные государственные меры против этих насекомых.

В России пока не слышно сводок о потерях, но государственные органы, отвечающие за защиту растений, предупреждают производителей сельхозпродукции юга России об угрозе. Цикадка белая и клоп мраморный распространяются быстро. И садоводы, виноградары, овощеводы забили тревогу. **Д**

Андрей Синицин,
Кубань

РАЗЫСКИВАЮТСЯ!



Клоп мраморный



Цикадка белая



Как бороться с новыми вредителями?



Сергей Семеренко, к. б. н.,
заведующий лаборатории
защиты растений ВНИИ
масличных культур,
г. Краснодар

– Оба вредителя имеют колюще-сосущий ротовой аппарат, поэтому меры борьбы с ними проводятся по одной схеме. Из личного опыта могу рекомендовать препарат «Пиринекс супер» с дозировкой 30–40 г на 10 л воды. Хорошо сделать баковую смесь из «Актеллика» и «Карате Зеон». Дозировка: 30 мл «Актеллика» и 5–10 мл «Карате Зеон» на 10 л воды.

Основные обработки следует проводить весной, когда развивается первое поколение вредителей. Также необходимо опрыскать ближние лесополосы.

Опасность заграничных вредителей в том, что они могут иметь устойчивость к существующим препаратам.



Валентина Нагуманова,
садовод-фермер,
Краснодарский край

– Чем опасны цикадки? Одновременно присутствуют разновозрастные особи этого насекомого: и взрослые, и личинки, и яйца. Ты от них сегодня обработал растения, взрослые насекомые погибли, а завтра из яиц вылупились новые. Они так быстро плодятся, что повторные обработки нужно проводить через 5–7 дней. У нас срок ожидания обработки от самого опасного для нас вредителя – плодоярки 12–15 дней. А здесь нужно обрабатывать растения чаще, усиливается пестицидная нагрузка.

Против цикадки нужно работать «Актелликом» или «Актарой» (мы ими работаем против клещей). Против клопа – препаратом «Карате Зеон», который действует на личинок этих вредителей (мы им пользуемся от плодоярки). Также эффективно применять препарат «Галстар» или «Клипер» в пропорции (6 мл на 10 л воды).

Есть еще одна схема защиты от цикадки белой. Осенью, после опадания листвы обрабатывают весь сад препаратом «Днок», который убьет яйца вредителя, отложенные на ветках растений. Ранней весной до распускания почек повторяют обработку. А еще через неделю деревья опрыскивают «Препаратом 30». Говорят, хорошо помогает.

ЧЕМ ПИТАЮТСЯ

Клоп повреждает практически все плодовые, бахчевые, овощные и цитрусовые культуры, ягодники, виноградники, декоративные растения, фасоль, сою, кукурузу, сорную растительность. Клоп прокалывает поверхность плода или листа и высасывает его содержимое.

Цикадка поражает:

- **Из садовых культур:** сливу, алычу, яблоню, виноград, кизил, орех, инжир, малину, смородину.
- **Из полевых и огородных:** кукурузу, сою, пшеницу, сорго, рис, ячмень, морковь, томаты, картофель, перец, подсолнечник, баклажаны, укроп, петрушку, крапиву.
- **Из деревьев и цветов:** клены, вязы, иву, калину, ломонос, кизил, боярышник, розу, акацию, бузину.

СИМПТОМЫ ПОРАЖЕНИЯ

Из-за деятельности клопа образуются некротические пятна, сливаясь, они могут вызывать деформацию плода. Для человека клоп угрозы не представляет, но зимой пытается спрятаться в теплое жилище. При защите выделяет резкий запах, напоминающий жженую резину, – может вызывать аллергию.

«Следы» цикадки – замедляется рост растения, частично опадают плоды, усыхают побеги. Растение теряет внешний вид из-за липких выделений, на которых затем поселяются сажистые грибы, препятствующие нормальному фотосинтезу.

По данным
Роспотребнадзора,
мраморный клоп может
проникнуть в Волгоградскую,
Самарскую, Саратовскую
области, то есть в Поволжье
и далее среднюю полосу
России. Предупреждения
разосланы. Цикадка пока
угрожает только
садам Краснодарского
края

ЧИСТОТЕЛ ПРОТИВ ЧУЖАКОВ

Для борьбы с чужаками в народе придумали свое средство – настой чистотела. Во всяком случае, в него верят. 1/4 часть десятилитрового ведра заполняют зеленой массой чистотела, доверху заливают холодной водой. Настаивают сутки, процеживают. Цвет раствора должен быть оттенка светлого чая, не темнее, иначе есть риск пожечь растения. Чтобы раствор при-

лип к листьям, нужно добавить столовую ложку жидкого мыла.

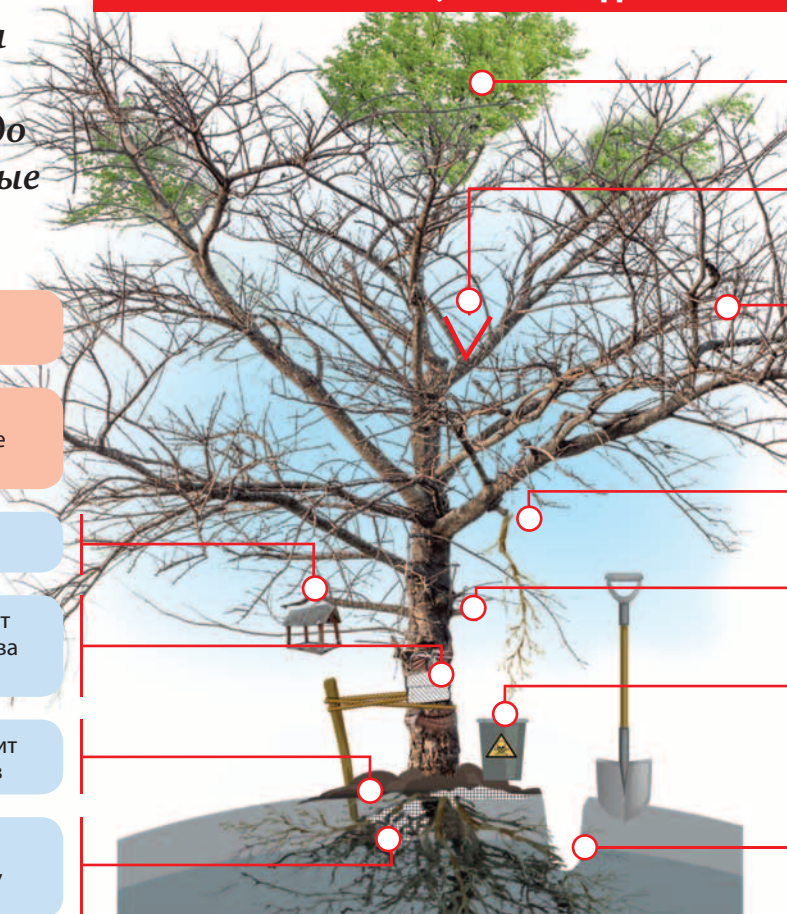
Настой чистотела действует только на личинки насекомых, для взрослых особей он бесполезен. Поэтому обработку проводят несколько раз с интервалом 5–7 дней. Вторая и последующие обработки необходимы для уничтожения вновь появляющихся личинок.



Деревья в саду не всегда умирают от старости, очень часто садоводы сами сокращают им жизнь. Механические повреждения и ненадлежащий уход ослабляют растения гораздо быстрее, чем любые насекомые и заболевания

Что убивает деревья?

ЧАСТЫЕ ОШИБКИ, КОТОРЫЕ ДЕЛАЮТ ГИБЕЛЬ САДОВОГО ДЕРЕВА НЕИЗБЕЖНОЙ



Посадка дерева рядом с дождевым стоком приводит к переизбытку влаги

Посадка дерева близко к дому или забору ограничивает растение в полноценном росте и развитии

Неправильно крепят птичьи домики

Оставляют подвязку и проволоку. Обвязывают основной ствол, что пережимает сосуды дерева и вызывает загнивание коры

Насыпают мульчу близко к стволу, что приводит к загниванию коры и привлечению грызунов

Кладут под мульчу целлофановую пленку. Накрывают синтетическим брезентом корни, что замедляет их рост

Дают разрастаться волчкам на верхушках деревьев

Формируют главные скелетные ветви буквой V, что во время ветров и ураганов приводит к расщеплению ветвей и их ломке

Не следят за пересекающимися ветвями, и они повреждаются из-за трения друг с другом

Игнорируют урон от насекомых и болезней

Оставляют поломанные ветви, что привлекает вредителей

Закрашивают срезанные срубы краской или грунтовкой, что замедляет заживление ран

Опрыскивают гербицидами приствольный круг дерева, что ослабляет его

Механические повреждения корней и ствола дерева

Траншеи и углубления около корней приводят к нарушению их развития

ПЕРСЕЛЬ 6

ЭФФЕКТИВНАЯ ДЕЗИНФЕКЦИЯ ТЕПЛИЦ, ПОЧВ И ПОГРЕБОВ!



«ПЕРСЕЛЬ 6» представляет собой бесцветную жидкость без запаха, биоразлагаемая, экологически чистая, не вызывает повреждение и коррозию металла. Средство относится к 4 классу малотоксичных веществ. Рабочие растворы средства не оказывают сенсibiliзирующего и раздражающего действия на кожу.

ПРЕИМУЩЕСТВА ДЛЯ ТЕПЛИЦ

Устраняет плесень, патогенную микрофлору • Методом распыления охватывается вся поверхность теплицы • Не вызывает коррозию металла у теплицы • Экологически чистое, биоразлагаемое средство, не требует смывания • После обработки уже через 1 час можно приступать к тепличным делам

ПРЕИМУЩЕСТВА ДЛЯ ПОЧВЫ

Дезинфицирует и стерилизует почву от патогенной микрофлоры • Методом полива из садовой лейки охватывается вся почва в теплице • Через 1 час после обработки почвы можно приступать к посадкам • Заменяет трудоемкий процесс смены грунта

Концентрация рабочего раствора, %	Количество средства «ПЕРСЕЛЬ 6» и воды для приготовления рабочего раствора объемом			
	1 л «ПЕРСЕЛЬ 6»		10 л «ПЕРСЕЛЬ 6»	
	Вода, л	Выход готового раствора, л	Вода, л	Выход готового раствора, л
1,5	3,0	4,0	30,0	40,0
3,0	1,0	2,0	10,0	20,0
4,0	0,5	1,5	5,0	15,0
5,0	0,2	1,2	2,0	12,0
6,0		1,0		10,0

ПРЕИМУЩЕСТВА ДЛЯ ПОГРЕБА

Дезинфицирует микроклимат подземной комнаты, что позволит долго сохранить урожай без плесени, гнили • Устраняет плесень с досок, кирпича, камня и т.д. • Не вызывает коррозию металлических конструкций • Легок в применении, через 1 час можно приступать к закладке овощей

УСПЕХОВ ВАМ, ЗДОРОВЬЯ И ХОРОШЕГО УРОЖАЯ!!!

ООО «Селена» УР, г. Ижевск, ул. Гагарина, 46 • Тел.: (3412)901-980, 539-122 • Сайт: www.zis18.ru • E-mail: zis18@yandex.ru



Не знаю, как другие садоводы, а я не могу равнодушно пройти мимо любого магазина «Семена» и чувствую в них себя, как Алиса в стране чудес. Желтые арбузы, фиолетовая морковь, кремовые помидоры, белые огурцы, кабачки-спагетти, цветная капуста с сиреневыми головками, красные круглые баклажаны – нереальный и невероятно заманчивый мир! Но в душе я все-таки консерватор...



Знакомьтесь, козлобородник

Каким бы вкусным ни был арбуз с желтой мякотью, который я вырастила в прошлом году, я все-таки люблю тот момент, когда режешь обычный арбуз, и из-под ножа брызгает сладким ароматным соком, обнажается, искрится розово-красная мякоть! Все домашние восклицают: «Красный!». И мы дружно за несколько минут уплетаем это лакомство.

Так же и помидоры, кремовые, черные – очень вкусные и полезные, но как-то получается в сознании, что именно первый красный томат – это праздник. А уж настоящий огурчик непременно должен быть колючим, как ежик, и зеленым, как кузнечик.

Корзинка экзотики

Тем не менее, я почти всегда покупаю всю экзотику, выра-

АПТЕКА НА ГРЯДКЕ

Овсяный корень не только вкусный, но и очень полезный. Особенно для диабетиков – в нем много инулина. Помогает тем, кто болеет ревматизмом, артритом, гипертонией, холециститом, даже циррозом печени. Мягко действует как мочегонное, желчегонное, очень полезен для поджелудочной железы. В его составе очень много витаминов, почти вся группа В, РР для сосудов, калий для сердца, кальций, цинк, железо, фосфор, селен и т.д.

шиваю для удовольствия и общения с новым, непознанным растением. А все растения имеют душу, я уверена.

Медленнее всего у меня пополняется чем-то необычным корзинка с корнеплодами. До недавнего времени мне казалось, что свеклы, морковки, редиски и редьки вполне хватает для благоденствия зимой.

А четыре года назад в корзинку добавилась корневи сельдерей и желтая морковь Мирзои 304 для плова. Я попробовала настоящий узбекский плов и поняла, что самым вкусным и ароматным он становится благодаря цвету и вкусу желтой моркови. С ней плов получается каким-то воздушным, умиротворяюще легким, а не тяжелой пищей для желудка. С оранжевой вкус не тот.

Корнеплод с бородой

Три года назад моя копилка корнеплодов пополнилась еще одним удивительным растением, что даже у моего привередливого семейства, искушенного разными плодами, не возникло никакого сомнения в том, что этот овощ нам нужный. Название у него более чем скромное – овсяный корень, или по науке не очень благозвучное – козлобородник.

Говоря проще, это длинная белая морковь длиной 30 см, с бородкой тонких корешков внизу. Правда, как бородка у козла. Мне тоже было смешно. Полученные из Прибалтики семена (они тоже смешные, как длинные палочки) я замочила в тряпочке в растворе золы и посеяла ранней весной, и через 10 дней они дружно взошли. Сеять сразу нужно пореже, на расстоянии 7–10 см, или потом проредить, как морковку. Узкие листья оказались благородного сизого оттенка, как голубая ель.

Все, как у морковки

Ухаживала так же, как за морковью: овсяный корень любит воду, надо хорошо поливать, рыхлить и сверху мульчировать травой, чтобы корешки были нежные. Подкармливала золой и калийной солью три раза за лето. К осени был готов урожай, хранить его надо тоже в подвале, как и морковку. Если оставить корень в земле, на следующий год кустик зацветет и даст семена для посева. **Д**

Наталья Закомурная,
г. С.-Петербург

РАДИ ЧЕГО РАСТИЛА

ОВСЯНЫЙ КОРЕНЬ В ВИДЕ БЕЛОЙ МОРКОВИ – НАСТОЯЩИЙ ДЕЛИКАТЕС. Я ЧИТАЛА, ЧТО ЕГО РАЗВОДИЛИ ЕЩЕ ДРЕВНИЕ РИМЛЯНЕ И НАЗЫВАЛИ УСТРИЧНОЙ ТРАВой. ЛИЧНО Я УСТРИЦ НЕ ПРОБОВАЛА, НЕ ЗНАЮ. А ИСПОЛЗУЮ ЕГО ДЛЯ САМЫХ РАЗНЫХ БЛЮД

1 Почистила корешок, залила слегка подкисленной лимонной кислотой водой, подержала 15 минут. Воду слила, теперь залила кипятком, слегка посолила и варила до мягкости. Вареный овощ выложила на блюдо, добавила растительное масло, и получился очень вкусный гарнир к мясу или к рыбе. Но вкусно есть и без всего.

2 Если добавлять его в омлет, слегка посыпать зеленью, получается исключительно вкусное блюдо, как в ресторане. А если порезать вареный овощ и добавить в любой суп, он становится густым, ароматным.

3 Еще я добавляю размятый отварной корень в тесто для пирогов, например, с капустой или с картошкой. Пирог тает во рту и долго не черствеет. Впрочем, не черствеет, потому что не успевают, раньше съедаются.

4 Я люблю достать зимой свежий корнеплод из подвала, почистить, потереть на терке, добавить яблочко, чуть зелени и растительное масло или нежирную сметану.

5 Осенью в книжке я нашла такой рецепт. Порезала овсяный корень на тонкие ломтики, посушила в духовке, поджарила, помолочила в кофемолке, и получился чудесный кофейный напиток. Берешь 2 чайные ложки с верхом (можно сделать гуще, можно менее насыщенный вкус) заливаешь крутым кипятком, добавляешь молока или сгущенки. Нет слов! Я делала 2-литровую банку этого «кофейного» порошка, и уже весь его выпили, забросив обычный кофе.

РЕЦЕПТОВ С НИМ НА САМОМ ДЕЛЕ ОЧЕНЬ МНОГО.
ВОТ ТАК «КОЗЛИНЫЙ КОРЕНЬ»!



Дачникам всегда есть о чем поговорить – загородная жизнь подкидывает самые неожиданные вопросы и ситуации. В беседе и спорах проще принять решение, да и душу можно отвести. Как говорится, одна голова хорошо, а две – лучше. «ДАЧА» приглашает к разговору на любые интересующие вас темы

МОЙ ВАМ ОТВЕТ

Есть ли справедливость?

Хочу ответить на заметку Раисы Евдуновой из г. Ликино-Дулево Московской области («ДАЧА» № 3). Она пишет,

что премия председателю выплачивается из экономики средств. В нашем СНТ эта премия в несколько десятков тысяч рублей закладывается в смету, а если это может быть и не так, то председатель и правление всегда найдут возможность ее получить. Вы скажете, а собрание, а ревизионная комиссия? Это все для бумаги, в действительности по-другому

■ Раиса Евдунова, похоже, сама является председателем и отлично знает, как надо работать. Она пишет: если вы индивидуал и пользуетесь инфраструктурой в полном объеме, то ваша плата должна быть равна плате члена СНТ. Справедливо, и кто против этого? А если не пользуетесь в полном объеме?

У нас, например, часть участков находится на краю садоводства, земли общего пользования нет, так что некоторые дачники никогда не пользуются дорогами садоводства. Хотя они в свое время были построены и за их счет. Дороги разбиваются огромным количеством легковых грузовых машин. Тратится большое количество денег на ремонт каждый год. То же с поливочной водой, которой некоторые садоводы не пользуются, есть

своя скважина или колодец. А почему эти дачники должны все оплачивать? Есть в этом справедливость?

Если раньше по закону индивидуальный садовод мог заключить договор на пользование необходимой ему инфраструктурой, то новый закон это отнимает, ущемляет его право. Индивидуалу ничего не доказать, и председатель не пойдет на то, чтобы уменьшить сумму оплаты.

Все это возмущает, будто индивидуальный садовод хочет быть нахлебником. Он всегда готов платить по договору за то, чем действительно пользуется. А иначе – бросить свой участок и по мудрому совету Раисы Евдуновой переселиться на хутор.

Екатерина Переверзева,
Лужский р-н,
Ленинградская обл.



Я ТАК ДУМАЮ

Дачная надбавка к пенсии

Нередко встречаю людей пенсионного возраста, которые жалуются на то, что пенсия у них маленькая, и денег на жизнь не хватает. Но и делать что-либо для того, чтобы на жизнь хватало, эти люди не хотят

■ Да, на пенсию в 55 и 60 лет отправляют не зря, здоровье не то, организм свой ресурс почти выработал. Но, согласитесь, на даче у нас словно открывается второе дыхание, мы все успеваем. И можем даже подработать.

Дачник-пенсионер, например, может выращивать рассаду цветов и овощей не только для себя, но и на продажу. Можно продавать ягоды, овощи и фрукты, выращенные на своем дачном участке, или заготовки из них. Пусть на этом и не заработаешь миллионы, но подмога

к пенсии есть. Да и в любом СНТ много разнообразной работы, только успевай делать.

А зимой пенсионер может договориться с соседями, у которых есть дети, и забирать их из детского сада или начальной школы. А если вы хорошо готовите, вяжете, шьете или мастер на все руки, то и цены вам не будет!

Работы кругом много, только не ленись. Приносите пользу и себе, и людям, тогда жизнь снова заиграет яркими красками.

Раиса Григорьева,
г. Москва



ПОМОГИТЕ, ПОДСКАЖИТЕ

Сбежит ли жук, как крот?

■ Многие с помощью рыбьих голов борются с кротами. Вроде как те не выносят зловония и сбегают. Слышала, что этот способ используют и против колорадского жука. Прошу у читателей «ДАЧИ» совета – стоит ли закапывать остатки рыбы под картошку при посадке, как советуют некоторые огородники. Есть ли у кого-то реальный опыт? Огород под картофель у нас небольшой, но жук замучил. Кто как с ним борется, если не считать сбора руками.

Вера Майорова,
с. Новая Усмань, Воронежская обл.

Ищу яблоню-китайку

■ В моем детстве в 70-е годы в саду у нас росла яблоня, которую в семье называли китайской. Как я сейчас понимаю, ничего общего с известной нам китайкой, из которой варят варенье, те яблоки не имели. Они были небольшие, чуть приплюснутые, ярко-желтые. А когда созревали, становились полупрозрачными. Вкус сладкий, как мед. Подскажите, может быть, кто-то знает, что это за сорт. Буду благодарна черенкам.

Наталья Александрова г. Пушкино, Московская обл.



ОБЪЯВЛЕНИЯ

Ищу семена томатов Монгольский карлик. 626240 Тюменская обл., Вагайский р-н, д. Ульяновка, ул. Ульяновская, д. 6, кв. 1. Иванченко Н.А.

Ищу семена томатов Монгольский карлик. Тел. 8 914 019 17 15, Галина Алексеевна, г. Биробиджан



МЕЖДУ НАМИ, ДАЧНИКАМИ

БЕСПЛАТНЫЕ ОБЪЯВЛЕНИЯ



ДОРОГИЕ ЧИТАТЕЛИ!

Если вы готовы поделиться излишками своих семян, посадочного материала или ищите какой-либо сорт, растение, обращайтесь к садоводам через газету «ДАЧА». Заполните бланк, распишитесь о принятии условий для публикации и пришлите в редакцию по почте. На конверте и в электронной почте укажите свой обратный адрес.

АДРЕС РЕДАКЦИИ:
115088 Москва, ул. Угрешская,
д. 2, стр. 15, ИД «Кардос»,
газета «ДАЧА», dacha@kardos.ru

ОБМЕНЯЮ, ПЕРЕШЛЮ, ПОДАРИЮ, ИЩУ (нужное подчеркнуть)

Фамилия, имя, отчество _____

Контактный телефон _____

Даю согласие на сбор, хранение, обработку моих персональных данных

ООО «ИД «Кардос» _____ (подпись)

Подтверждаю, что я не преследую цель извлечения прибыли

и не осуществляю коммерческую деятельность _____ (подпись)



ИНФОРМАЦИЯ К СВЕДЕНИЮ

1. Текст объявления не должен содержать предложение о продаже. Публикуются предложения о сделках товарного обмена, дарения, а также объявления поиска нужных товаров.
2. Публикуются объявления, касающиеся только посадочного материала, семян. Не принимаются объявления от лиц, осуществляющих коммерческую деятельность в сфере садоводства, растениеводства, ландшафтного дизайна и т.п.
3. Публикация объявлений осуществляется в порядке очередности их поступления в редакцию. В течение года публикуется не более трех объявлений от одного автора.
4. Сроки публикации и место размещения объявления остаются на усмотрение редакции.
5. Отзыв объявления автором и внесение исправлений в текст после поступления бланка в редакцию не допускается.
6. Автор объявления, подписывая бланк, дает бессрочное согласие на сбор, хранение, обработку своих персональных данных Издательским домом «Кардос» в целях работы над его объявлением. Согласие может быть отозвано в письменной форме.
7. Редакция не несет ответственности за достоверность указанной в объявлении информации.
8. Редакция имеет право отклонить публикацию объявления при наличии подозрений в нарушении условия некоммерческого объявления, а также при наличии признаков нарушения Закона «О рекламе», Закона «О СМИ», Закона «О защите детей от информации, причиняющей вред их здоровью и развитию» и других законов РФ.
9. Конфиденциальность личных данных авторов гарантируется.



Селекционеры – веселые ребята?

У меня в прошлом году вырос кабачок с остроумным названием *Завтрак нефтяника*. А сегодня увидел пакетики семян с баклажаном *Бомбовоз* и арбузом *Медовая бочка*. А сорта *огурцов Теща, Зятек*, кажется, уже знакомы всем. Селекционеры, видимо, люди веселые. Стало интересно, как придумывают имена новым сортам?

Валерий Гусак, п. г. т. Ржакса, Тамбовская обл.



Отвечает Александр Ховрин, руководитель службы селекции агрохолдинга «ПОИСК»:

– В имянаречении нового сорта первое слово, конечно, принадлежит селекционеру. Он знает свое детище и, как правило, дает ему точное имя. Но сорта регистрирует Россорткомиссия, которая предъявляет определенные требования. Например, название не должно иметь признаки и географическую привязку. То есть томат не может именоваться *Сладким* или *Ранним*, а арбуз *Красным Московским*.

С учетом того, что продажа семян стала бизнесом, коммерческие компании к придумыванию названий теперь привлекают маркетологов, лингвистов. И начали появляться такие сорта, как *Теща, Хрустик, Завтрак нефтяника*, которые цепляют людей. Оказалось, это работает, потому что человек выбирает и на слух, и на глаз. А в государственных учреждениях так же, как и в советские времена, названия пока дают сами селекционеры.

В любом случае в Россорткомиссию предлагается 2–3 названия. Там по базе данных проверяют, нет ли совпадений, не пересекается ли с названиями европейских сортов.

Посадка груш на холмик по методу Сусова

Участок находится в Московской области, Дмитровский р-н. Хочу посадить зимнюю грушу. Какой сорт лучше выбрать?

Владимир Георгиевич, Вербилки, Московская обл.



Отвечает Валерий Закотин, к. с.-х. н.:

– Для Дмитровского района Московской области грушу зимних сортов подобрать непросто. Пожалуй, следует выбрать сорта *Белорусская зимняя, Январская, Ника, Гера*. И вдобавок посадить на холмике по Сусову.

Копают яму диаметром 2–3 м, глубиной около полуметра. Если почва тяжелая глинистая, на дно насыпают слой песка с крупным гравием или битым кирпичом (где-то 5 см). Если почва песчаная, насыпают слой глины с торфом.

Посадочная яма на 50% должна состоять из хорошо перепревшего навоза или компоста. Корни засыпают просто плодородной почвой без навоза.

Саженьцы следует сажать рано весной, но холмики желательно подготовить осенью. Посадки обильно и регулярно поливать. Холмик нужно замульчировать для сохранения влаги.

Желтую черешню птицы не едят?

Правда ли, что желтую черешню не едят птицы? Говорят, они воспринимают желтый как незрелый. А у нас птичье нашествие какое-то – бережем, холим свою черешню, а поесть не успеваем. Хочу найти желтые сорта, может, посоветуете вкусные, которые могут расти в Подмоскovie?

Елена Зыкина, г. Коломна



Отвечает Светлана Акимова, к. с.-х. н., доцент кафедры плодородства, виноградарства и виноделия РГАУ МСХА им. К. А. Тимирязева:

– Действительно, в отзывах садоводов-любителей часто можно встретить информацию о том, что птицы не клюют желтоплодные сорта черешни. Однако это не так. Само латинское название черешни – *Prunus avium* – означает «вишня птичья», так как птицы сильно любят ее ягоды и в полном созревании очень даже хорошо их распознают на деревьях.

Желтых районированных сортов для Центрального региона РФ очень мало, пожалуй, назову один – *Черемашная* с желтой окраской плодов и мякоти. У сортов *Брянская розовая* и *Подарок Рязани* покровная окраска плодов светло-красная, а окраска мякоти желтая. У сорта *Фатех* покровная окраска красная, а мякоти – светло-розовая.

Сорта красной черешни, районированные для Центрального региона: *Бряночка, Веда, Гронкавая, Ипуть, Лена, Любимица Астахова, Овстуженка, Одринка, Памяти Астахова, Подарок Степанову, Радица, Ревна, Речица, Садко, Синявская, Теремощка, Тютчевка*.

Инвестирование в мусоропереработку: особенности и преимущества вложения средств в подобные организации

В настоящее время все больше людей решает вложить свои свободные деньги в ту или иную сферу. Хранение финансовых активов в банке, безусловно, приносит небольшую стабильную прибыль, однако и экономика выходит из застоя, открывая для инвесторов все новые и новые перспективы. Одной из самых преуспевающих в плане развития отраслей промышленности является сегодня мусоропереработка.

НЕМНОГО ЦИФР*

● Среднестатистическая российская семья, состоящая из трех-четырех человек, в среднем за один год производит около **400 кг** мусора.

● Всего в России за год образуется более **40 миллионов тонн** твердых бытовых отходов.

● Лишь **4%** от общего объема ТБО подвергается переработке.

● **31 миллиард** тонн мусора сегодня захоронен на крупных мусорных полигонах во всех уголках страны.

● Каждый год площадь захоронений возрастает на **10%**.

Несмотря на впечатляющую статистику, отношение к сортировке и переработке отходов у нас совсем не такое, как в Америке или Европе. В государственных масштабах от утилизации методом сжигания к ним пока не перешли, но некоторые частные мусороперерабатывающие компании уже сегодня предлагают гражданам свои услуги и зарабатывают хорошие деньги. Одним из самых ярких примеров в этой сфере организаций можно считать и ООО «ПРИЗМА». Фирма работает на рынке переработки уже достаточно долгое время, за которое успела и обрести постоянными клиентами, и получить огромный опыт, необходимый для успешного движения вперед.

ПРЕИМУЩЕСТВА БИЗНЕСА, ПОСТРОЕННОГО НА ОБРАБОТКЕ ОТХОДОВ, И ИНВЕСТИРОВАНИЯ В НЕГО

Если вы все еще сомневаетесь в том, что инвестиции в мусоропереработку действительно могут работать на вас, предлагаем ознакомиться со всеми преимуществами данного бизнеса:

1. Объемы отходов, производимых людьми, абсолютно безграничны.

2. Продукты переработки, на которых специализируются ведущие компании, востребованы, особенно в виде вторичного сырья.

3. Для многих местных властей утилизация мусора представляет особую проблему, и они готовы поддерживать предпринимателей, оказывающих такие услуги.

4. Перерабатывающие предприятия занимаются приемом разных видов отходов.

5. Конкуренция для данного бизнеса в России пока что невелика.

6. Разумная организация производства позволяет предпринимателям выходить на окупаемость в самые короткие сроки. Если говорить о компании «ПРИЗМА», то она работает именно так, как мы описываем. Благодаря минимальной конкуренции и четкому плану предприятие под руководством генерального директора Шевченко Даниила Геннадьевича стремительно выросло из небольшого стартапа в серьезный проект. Сегодня организация работает как Москва и Московской области, так и в других городах России, оказывая своим клиентам полный перечень услуг по переработке мусора.

Мы понимаем, что самостоятельная организация бизнеса – процесс трудоемкий, требующий больших вложений и определенных навыков. Однако зарабатывать на мусоропереработке можно и не открывая своего дела. Инвестирование финансовых средств в развивающуюся компанию позволит получить все бонусы, связанные с ее деятельностью. Объем вкладываемых активов определяете лишь вы сами, а доход от них не заставляет себя долго ждать. Инвестирование в ООО «ПРИЗМА» – это хороший годовой процент и минимум временных затрат.

*Из открытых источников.

ПРИЗМА
www.prisma.eco

г. Москва, ул. Чайнова, д. 18, м. «Новослободская»
пн–пт с 10:00 до 20:00, сб с 11:00 до 19:00, вс – выходной

8 499 450 90 60
8 800 550 59 62

Инвестиции принимаются на основании договора инвестирования в соответствии с ГК РФ. Для заключения договора необходим паспорт гражданина РФ. Выплаты осуществляются за вычетом 13% НДФЛ. ²Указанный процент попадает в группу вероятных финансовых рисков. ООО «ПРИЗМА», ОГРН 1177746881168, ИНН 9729126079. Реклама.

* Подробности об организаторе акции, о правилах ее проведения, количестве скидок, подарков, сроках, месте и порядке их получения по телефону 8-800-550-59-62



СБЕРЕЖЕНИЯ
ЗАСТРАХОВАНЫ

ОРБИТА
СТРАХОВАЯ КОМПАНИЯ

Программа инвестирования	Проценты годовых	Выплата процентов	Расчет дохода на примере 500 тыс. рублей с вычетом НДФЛ
4 месяца	43% ²	Ежемесячно до конца апреля	15 587 ¹ руб.
	45% ²		565 250 руб.
6 месяцев	46% ²	Ежемесячно	16 675 ¹ руб.
	48% ²		604 400 руб.
12 месяцев	56% ²	Ежемесячно	20 300 ¹ руб.
	58% ²		752 300 руб.

¹Сумма инвестирования выплачивается в конце срока договора.

Минимальная сумма от 50 000 рублей до 3 000 000 рублей (на один договор)



О чем весной «поют» суставы?



Весну любят не все. Потому что для отдельных людей первые весенние лучи – это предвестники проблем со здоровьем. Например, с суставами. Как только сугробы идут на убыль, а за окном начинается птичий щебет – все, пора на больничный! Потому что суставы «поют» отнюдь не такую жизнерадостную песню. С каждым шагом они ноют, скрипят и хрустят. А значит, пора разобратся в причинах

Если это артроз...

Другими словами, хрящи и связки в суставах начали разрушаться. Боли усиливаются после нагрузки. Если у вас артроз, весной пора уделять им особое внимание, потому что к лету нагрузка на них еще вырастет.

ПРИЧИНЫ: возраст старше 50 лет (особенно у женщин, когда начинаются гормональные климактерические изменения), травмы, физическая нагрузка, неустойчивая обувь, лишний вес.

ДИАГНОСТИКА: рентген показывает малейшие нарушения в структуре суставных тканей.

ЛЕЧЕНИЕ И ПРОФИЛАКТИКА: отдых, согревающие компрессы, грязелечение, плавание, гимнастика в положении сидя и лежа, физиопроцедуры (магнитотерапия, лазеротерапия, озонотерапия,

массаж). Если причина артроза – лишний вес, план лечения нужно будет согласовать с диетологом. Санаторно-курортное лечение рекомендуется в южных регионах.

Если это артрит...

Боль возникает из-за того, что в суставе образовался очаг воспаления. Может возникнуть в результате переохлаждения или как осложнение после перенесенной зимой инфекции. Боли усиливаются, когда человек начинает двигаться, после неподвижного состояния.

ПРИЧИНЫ: инфекция, недостаток витаминов, нарушение обмена веществ, травма, аллергия.

ДИАГНОСТИКА: анализ крови для выявления воспаления.

ЛЕЧЕНИЕ И ПРОФИЛАКТИКА: в зависимости от вида артрита, лечение предстоит пройти у ревматолога, инфекциониста, травматолога, фтизиатра или даже дерматолога. Показаны магнитотерапия, фонофорез, санаторно-курортное лечение в средней полосе (так как жара при воспалительных процессах противопоказана).

Если это подагра...

При нагрузке на ногу возникает резкая боль. Отсюда и древнегреческое название болезни «нога в капкане». Это неспособность организма выводить продукты распада пуринов, которые содержатся в мясе. Поэтому второе название подагры – болезнь мясоедов.

ПРИЧИНЫ: нарушение обмена веществ, дефицит витаминов, нерациональное питание, жесткая диета.

ДИАГНОСТИКА: определение уровня мочевой кислоты в крови.

ЛЕЧЕНИЕ И ПРОФИЛАКТИКА: строгая диета, отказ от мяса (наваристых супов, жареного мяса – прощайте, шашлыки! – субпродуктов). Также повышают уровень мочевой кислоты щавель, свекла, фасоль, чечевица, кофе, крепкий чай, какао, алкоголь, поэтому они тоже должны быть исключены из меню. **Д**

Подготовила
Татьяна
Михалева

НА ЗАМЕТКУ

Часто причиной артрита становится простуда, ангина, отит, фарингит и даже воспаление почек (нефрит). С током крови и лимфы возбудитель инфекции попадает в сустав, и начинается воспаление. Именно поэтому очень важно не переносить болезнь на ногу, а пройти полноценное лечение.



А теперь о погоде. Синоптики опять проспорили шоколадку большому ревматизмом.

КАК ЛЕЧИТ АРТРОЗ СОВРЕМЕННАЯ МЕДИЦИНА?

История лечения больных суставов

что на фоне приема НПВП страдает слизистая оболочка желудка. Позже было выявлено, что лекарства плохо влияют на почки, печень, сердце и сосуды.

УКОЛ В СУСТАВ

Раньше. В конце 40-х годов XX века* были впервые получены синтетические гормоны, и их стали вводить внутрь сустава. Положительный эффект был ярко выраженным, поэтому инъекции вошли в рекомендации по лечению артроза.

Сейчас. В 2003 году* эта методика из рекомендаций была исключена.

Почему так получилось? Стали замечать, что после кратковременного улучшения на фоне инъекций состояние больных часто становится более тяжелым, чем до укола.

КОМПЛЕКСНЫЙ ПОДХОД

Раньше. Боль в суставах долго лечили только лекарственными средствами. И пациентам становилось лучше. Правда – лишь на время.

Сейчас. Лечебный арсенал значительно расширился. Однако сегодня знающие люди подчеркивают: лечение артроза только лекарствами малоэффективно. Для успешного

лечения нужен комплекс лечебных мероприятий с использованием физиотерапии и ЛФК.

Почему так получилось? Во второй половине XX века был до конца выяснен механизм развития болезни. Стало понятно, что один из главных виновников артроза – нарушение обмена веществ, в результате которого разрушается внутрисуставной хрящ. Чтобы улучшить состояние больного, надо усилить кровообращение вокруг сустава. Лекарствам это, как правило, не под силу. Они могут уменьшать воспалительную реакцию на повреждение в суставе. Сильным кровоускоряющим средством является магнитное поле. Применение Алмага способствует увеличению кровотока

в 2-3 раза.** Это способствует усилению питания сустава и выведению продуктов воспаления.

ЧТО ДОЛЖНО БЫТЬ В ДОМАШНЕЙ АПТЕЧКЕ?

Чтобы ликвидировать мучительные симптомы артрита и артроза используют магнитно-импульсный аппарат АЛМАГ-01. Он дает возможность не только устранить симптомы, но и остановить разрушение хряща. Часто даже на 2-3 стадии систематические курсы алмаготерапии способствуют стойкой многолетней ремиссии.

* По данным из открытых источников
** По данным ЕПЗ.

АЛМАГ-01 – ЭТО:

- ✓ **Надёжность.** Аппарат сертифицирован немецкими экспертами по европейским стандартам качества¹. А 16 лет в медицинской практике с достойными результатами – показатель высокой потребительской оценки.
- ✓ **Уверенность.** С АЛМАГом-01 человек платит деньги за испытанное средство с длительным гарантийным сроком – 3 года.
- ✓ **Профессионализм.** АЛМАГ-01 – специалист по заболеваниям, связанным с нарушением кровообращения, потому что способствует улучшению циркуляции крови, доставке кислорода и питания в органы и выводу продуктов распада.
- ✓ **Экономия.** АЛМАГ-01 может значительно ускорить лечение и уменьшить количество медикаментов.
- ✓ **Образцовость.** АЛМАГ-01 – чуть ли не первый магнитно-импульсный аппарат в России для клинического и домашнего применения. Его можно назвать «классикой физиотерапии».

¹ TÜB NORD Reg.-No.44 232 117836



НЕСТЕРОИДНЫЕ ПРОТИВОВОСПАЛИТЕЛЬНЫЕ ПРЕПАРАТЫ

Раньше. В конце XIX века* появились первые нестероидные противовоспалительные препараты (НПВП). Они хорошо устраняли боль и воспаление. На эти препараты делалась основная ставка.

Сейчас. НПВП применяются при артрозе, но с крайней осторожностью и только по назначению врача.

Почему так получилось? В 30-е годы XX века* стали появляться первые научные публикации о том,

Только до конца апреля Алмаг-01 по доступной цене!

В аптеках и магазинах медтехники Москвы и Московской области:

СТОЛИЧКИ
8 (800) 555-11-15

НЕО-ФАРМ
8 (495) 585-55-15

ПЛАНЕТА ЗДОРОВЬЯ
8-800-755-05-00 справочная

А-МЕГА счастливые часы
8 (495) 795-44-77

ЗДОРОВ.РУ
(495) 363-35-00

ВИТАФАРМ
(495) 661-35-65

ДИАЛОГ
8(495)363-22-62

АСНА заказ на сайте
(495) 223-34-03

МЕДТЕХНИКА г. Одинцово
8 (925) 740-56-88

В салонах ортопедии:

ВАШЕ ЗДОРОВЬЕ
8 (985) 440-00-03

ОРТЕКА
8 (800) 333-31-12

Заказ на сайтах: www.elamed.com, www.blagomed.ru, www.almag-original.ru



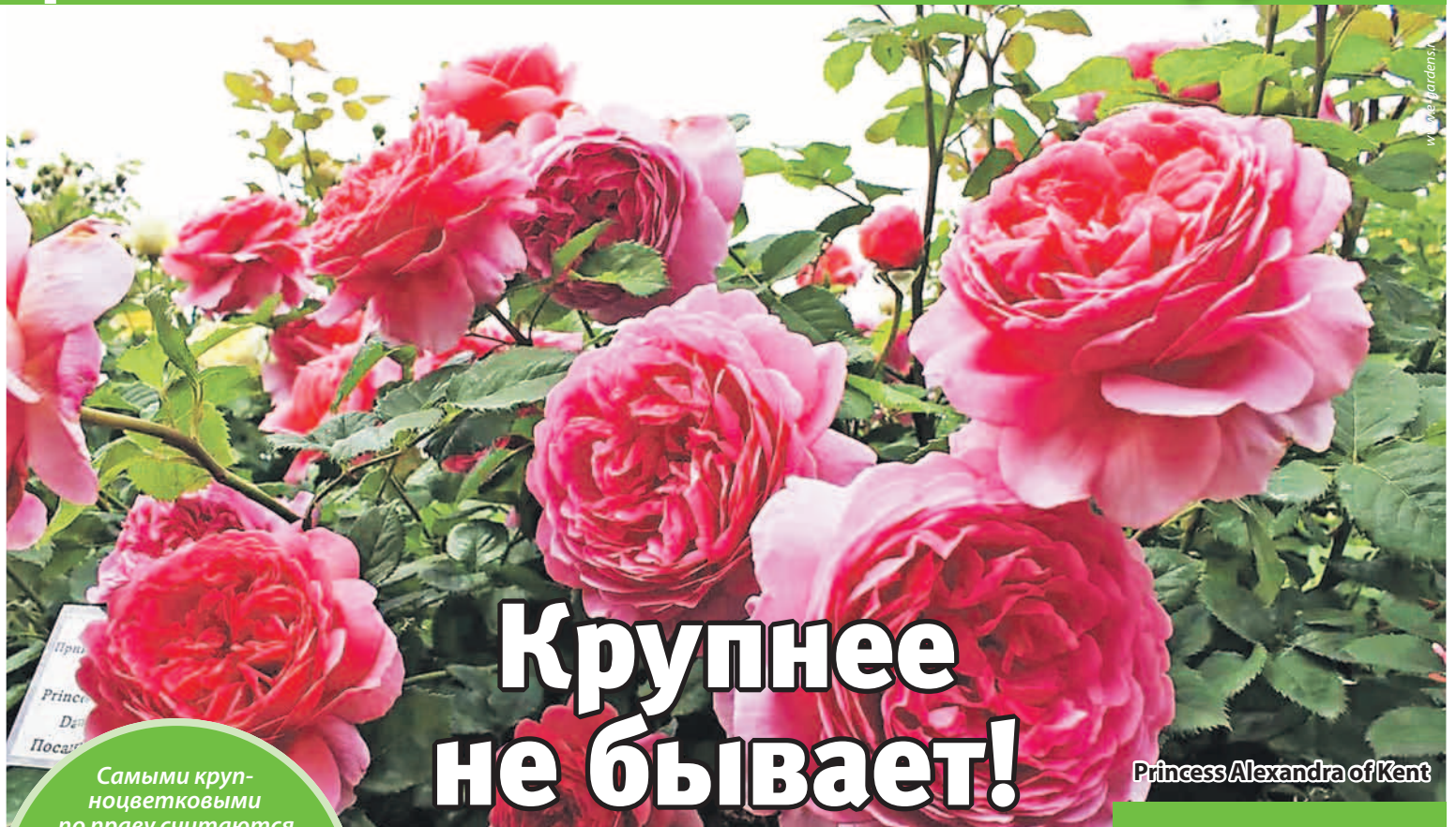
Также заказать аппарат (в т.ч. наложенным платежом) вы можете по адресу: 391351, Рязанская обл., Елатьма, ул. Янина, 25, АО «Елатомский приборный завод» или на сайте завода www.elamed.com.

Бесплатный телефон завода: 8-800-200-01-13 Юридический адрес тот же. ОГРН 1026200861620. Лицензия № ФС-99-04-000914-14 от 10.02.2014 г. ФСР 2007/00136. РЕКЛАМА 16+

ИМЕЮТСЯ ПРОТИВОПОКАЗАНИЯ. ПРОКОНСУЛЬТИРУЙТЕСЬ СО СПЕЦИАЛИСТОМ



Королевы цветов сами по себе никого не оставляют равнодушными. Но когда распускаются роскошные шапки размером с голову ребенка, кажется, что фантастика стала реальностью. Мы остановимся на лидерах крупноцветковых роз, которые своим присутствием способны изменить весь сад



Крупнее не бывает!

Princess Alexandra of Kent

Самыми крупноцветковыми по праву считаются чайно-гибридные розы. Сортов достаточно много, мы перечислим самые популярные сорта на сегодняшний день. Размеры крупноцветковых роз достигают 12–18 см

ПЛЕТИСТЫЕ ШАРЫ

Крупными размерами цветка отличаются и некоторые плетистые розы: Pierre de Ronsard, Palais Royal, Polka, Cyrano de Bergerac. Иметь такие кусты – большая гордость садовода. Ведь ими можно украсить стены дома, изгороди, решетки, беседки. На большом кусте и роз будет больше.

НАДО БЫТЬ РЕАЛИСТАМИ

Конечно, в саду очень хочется иметь необыкновенно большие и ароматные розы, и чтобы цветение было обильным и летом, и осенью. Однако для этого в них нужно и кое-что понимать.

- Не стоит забывать, что чайно-гибридные розы в средней полосе достаточно трудно переносят зимы. Приходится учитывать и устойчивость к болезням.

- Они имеют определенный перерыв в цветении.

- Розы требуют правильного агротехнического ухода: необходимы подкормки, как минеральными, так и органическими удобрениями. Сорт даже с крупными размерами цветка может измельчать. С этими задачами легче справиться опытным садоводам.



Paul Neyron

Махровый, как пион

Один из самых крупных сортов – старинная ремонтантная роза Paul Neyron. Неслучайно он популярен уже много лет. Его цветки бывают чисто розовые и розовые с лиловыми полосками, махровые настолько, что похожи на пионы. «Чашки» с рифлеными лепестками достигают 14–16 см. С тонким ароматом. Сам куст прямой и высокий – до 150 см. Хорошее повторное цветение.

Золотая роза

Лидером крупноцветковых роз является французская фирма Мейян, и среди ее детищ самый известный сорт Peace. Цветки у него желтые до золотисто-желтых с розовым налетом по краям, с острым центром. Очень крупные – 15 см, махровые. Куст вытягивается до 1 м. Цветение обильное. Среди особых

качеств – зимостойкость. А из «слабостей» – слабо-душистый и с крупными шипами. Иногда поражается черной пятнистостью. Это самый титулованный сорт, завоевавший массу наград.

С ароматом лимона и смородины

Сорт Princess Alexandra of Kent достойна особого внимания. Цветы густо-розовые, светящиеся, чашевидные, крупные до 12–13 см, махровые. С сильным ароматом чайных роз, с нотками лимона и черной смородины. Кусты округлые, 120 см высотой, 90 см шириной. Цветение обильное, с хорошим повтором.

Розы, известные своими большими цветками других селекционеров: Grand Siecle (Delbard), Elina (Dickson), Stephen's Big Purple (Stephans), Frederic Chopin (Zyla), Memorial Day (Carruth).

Великие «остинки»

Всеми любимые сорта шрабов известного английского селекционера Дэвида Остина, так называемые «остинки»: Princess Alexandra of Kent, Abraham Derby, Brother Cadfael, Charles Darwin, Falstaff, Golden Celebration, Jubilee Celebration, Jude the Obscure, The Wedgwood Rose, William Morris и другие сорта, отличаются достаточно крупными цветками, а также имеют потрясающий аромат старинных роз и хорошее строение куста.

Любовь Бумбеева, куратор коллекции роз Главного ботанического сада РАН



Parole

Рекордсменка и красавица

Все рекорды бьет роза немецкой селекции Parole, бутоны которой достигают до 18 см в диаметре. Цветы крупные, овальные. Темно-розовые с пурпурным оттенком, с высоким центром. Густомахровые и очень душистые, за что получала множество наград. Цветы большей частью одиночные. Куст сильнорослый, до 80 см, прямой. Цветение до обильного. Устойчив к болезням. Зимостоек.



Peace



Brother Cadfael



Светлана Немоляева: Наша дача – это родовое гнездо

Светлана Немоляева стала всенародно любимой актрисой после выхода картин Эльдара Рязанова «Служебный роман» и «Гараж». И ее приняла вся страна – настолько достоверны и органичны были ее героини. И остаются поныне, поскольку Светлана Владимировна продолжает сниматься в кино, играть в театре. Накануне дня ее рождения наш корреспондент встретился с народной артисткой

– Светлана Владимировна, вы и возраст – понятия несовместимые. В свои 80 выглядите без натяжки красавицей и модницей, счастливой женщиной. Скажите, как ощущаете себя в нынешнее прагматичное время?

– Очень органично себя ощущаю. Я никогда не изменяла своему внутреннему миру, живу с собой в полной гармонии. Да, мир жесток, но профессия помогает сохраняться: можно от чего-то оградиться, стараться чего-то не замечать. Возможно, мне чуть легче, чем другим, потому как вся семья у меня творческая, мы живем на одной волне.

– Да уж, немного в актерской среде семей, где все работают в кино. Ваш отец был режиссером, мама – звукооператором, родной брат – кинооператор, муж был актером, сын – актер, теперь внучка Полина работает с вами в театре имени Маяковского.

– Полина уже занята в нескольких спектаклях, у нее главные роли. Но это не умаляет моих переживаний. Потому что театр – это всегда борьба за выживание. Внешне наша семья в творческом плане всегда выглядела благополучно, но если бы вы знали, сколько за этим «благополучием» кроется страданий. Даже у самого востребованного актера свои горки и пригорки. Если читали книгу Раневской, не могли не заметить одно ее признание: «Я кричу от того, как я одинока, кричу от того, как я несчастна!»

– В чем все-таки главный трагизм службы в театре?

– В том, что режиссер не может быть предан только тебе. Перед ним каждый день целая палитра разных актеров, и каждый раз он перед выбором. Если это не понимать – человек переживает трагедию, если понимаешь – трагизма не меньше. Я понимаю, но от этого не меньше получаю ударов и страданий. У Саши (Александр Лазарев старший, муж актрисы – ред.) было также.

– За почти 60 лет службы в театре вам пришлось поработать с несколь-

За гармонией и покоем наша семья едет в Абрамцево. У нас с этим местом просто генетическая связь. Тут все настроено на счастье

кими режиссерами. Какой был ближе всего по духу?

– Николай Охлопков, с которым мы начинали. Потом пришел Гончаров и сделал из меня актрису. Благодарна ему за это всю жизнь. Но работать с ним было равносильно подвигу. Большая часть нашей фантастически талантливой труппы рассталась с ним потому, что не в состоянии была терпеть его характер. Мы с Сашей выдержали благодаря исключительно моей дипломатии. Саша был резкий, взрывной, бескомпромиссный. Без меня бы он точно ушел. Но я заставила себя и его подчиниться существую-

щему порядку. Незадолго до ухода Саши из жизни мы говорили с ним об этом, и оба согласились, что лучше было прожить такую сложную жизнь, какая была у нас, оставаясь рядом с великим Гончаровым, чем лежать на пуховом одеяле и блаженствовать без потрясений. Мы же за этим и идем в театр – за потрясением, за катарсисом.

– А как же гармония души, покой, которые для многих – синоним счастья?

– За гармонией и покоем наша семья едет в Абрамцево. У нас с этим местом просто генетическая связь. Тут все на-

Досье

Светлана Немоляева
Родилась 18 апреля 1937 года

Образование
1958 год – окончила Высшее театральное училище им. Щепкина

Карьера
С 1959 года по настоящее время служит в театре им. Маяковского

Фильмография
Дебютировала в раннем детстве

в картинах «Близнецы», «Счастливым рейс». В 1958 году – роль Ольги Лариной в фильме-опере «Евгений Онегин». Кинокартины «Служебный роман» «Гараж», «О бедном гусаре замолвите слово», «Небеса обетованные» и др.

Семья
Муж – Александр Лазарев, прожили в браке 51 год. Сын – актер Александр Лазарев. Внучка – актриса Полина Лазарева. Внук Сергей оканчивает школу



строено на счастье. Мои родители познакомились здесь, когда были в доме отдыха «Рабис», который располагался в тридцатых годах прошлого века прямо в усадьбе Абрамцево. Родители привезли меня сюда в трехмесячном возрасте. Рядом с усадьбой в деревне Мутовки сняли комнатку, в ней и жили. Когда родился брат Коля, его привезли сюда же. Лишь во время войны родители оставили Абрамцево. Из эвакуации вернулись в 1946 году, и сразу сюда. Сняли старую избу, поселились в ней все вместе – бабушка с дедушкой, родители, мы с братом. Здесь же, в поселке художников «Абрамцево», в очереди за керосином, я познакомилась со своей будущей лучшей подругой Мариной Шмариновой. В Абрамцево я привезла после родов своего сына Сашу (Александр Лазарев младший – ред.). Так что это место для нашей семьи давно стало родовым гнездом. Сюда еду сразу, лишь выпадает свободный день. За эти годы мы отстроили двухэтажный дом, где место есть для каждого.

– О чем бы мы ни говорили, все время возвращается к мужу – всенародно любимому Александру Лазареву. Вашу пару считают редкой в театрально-киношном мире. Вы прожили вместе не просто в мире и согласии, но в большой любви.

– Да, я счастливая женщина. Счастливой меня сделал муж, с которым мы были единым целым. Мы никогда не расставались. Нас могли разлучить только съемки, и то ненадолго. Если Саша снимался, я приезжала к нему, если я – он выбирался ко мне. И каждый день мы перезванивались, рассказывали о своих чувствах друг другу. Муж – это подарок судьбы. **Д**

Наталья Анохина



Ольга Никитина,
ландшафтный дизайнер

Уютное крылечко в сельском стиле



Дизайн и рисунок цветника: Людмила Курпакова

Настоящие дачные домики – деревянные, с уютным крашеным крылечком, резными наличниками, вязаным половичком у порога. И для такого домика очень уместна композиция в стиле кантри. Сельский колорит будет подчеркнут простыми незамысловатыми растениями, но в то же время очень выразительными. Они в любую погоду выглядят привлекательно и оптимистично

Дачный домик, не только деревянный, но и любой другой, с яркими красками цветущих растений создает впечатление покоя и благоденствия. И это благолепие для себя мы можем создать своими руками. Может быть, не сразу, а потребуются время. А заранее продуманное размещение растений не даст ошибиться и внести ощущение хаотичности.

Калина – не только красная

В России калина – одно из самых любимых и почитаемых растений. В нашей

композиции она будет очень кстати. Калина необыкновенно хороша во время цветения, когда крона покрывается белым кружевом соцветий.

Летом яркая зелень ее листья – отличный фон для различных композиций. Осенний наряд калины поистине царский – алые гроздья плодов и такого же цвета листья долго украшают этот кустарник. И если еще к этому добавить ее ценные лекарственные и пищевые свойства, то вопрос о том, нужна ли калина в ландшафтном дизайне, сразу отпадает.

Фуксия – яркость и элегантность на одном кусте

Думаю, вы со мной согласитесь, что фуксия – прекрасное растение для украшения загородного дома и сада. Кустовые сорта могут занять достойное место в цветнике, а с помощью ампельных сортов можно украсить крыльцо дачного домика или терраску.



ВАЖНО!

ОПЫТНЫЕ ЦВЕТОВОДЫ СОВЕТУЮТ НЕ ПОЛИВАТЬ ФУКСИИ В ЖАРУ, ЛУЧШЕ ДОЖДАТЬСЯ ВЕЧЕРА ИЛИ РАННЕГО УТРА. И ЕЩЕ, ПРИ ВНЕСЕНИИ УДОБРЕНИЙ ПОЧВУ В ГОРШКАХ СНАЧАЛА СЛЕДУЕТ ПОЛИТЬ, ЧТОБЫ НЕ ОБЖЕЧЬ НЕЖНЫЕ КОРЕШКИ РАСТЕНИЙ

Многие цветоводы любят это неприхотливое и нетребовательное растение за его удивительно элегантные, разнообразные по расцветке цветки: розовые и лиловые, белые и сиреневые; они бывают простой формы, махровой и даже кистевидной.

Очень удобно использовать для выращивания ампельных фуксий проволочные корзины, заполненные смесью торфяного мха, вермикулита и перлита, которую надо сначала увлажнить, а потом поместить в контейнер.

ФОТО: yod67/NastyaMaks/Nick Pecker/Shutterstock/ТАСС



www.fazenda-expo.ru

ФАЗЕНДА
33-я специализированная выставка-ярмарка

ВСЁ ДЛЯ ДАЧИ, САДА И ЗАГОРОДНОГО ДОМА

24-28 апреля 2018г.

Москва, КВЦ «Сокольники», пав. 11.1

Бесплатное маршрутное такси «ФАЗЕНДА» от м. «Сокольники»

ВХОД СВОБОДНЫЙ

Организатор выставки: ВК «ЭКСПОДИЗАЙН» +7 (495) 783-06-22

ЭКСПОДИЗАЙН
ВЫСТАВОЧНАЯ КОМПАНИЯ

0+ РЕКЛАМА





Пряные травы всегда под рукой

На терраске дома в горшочки мы высадили пряные травы. Они не только декоративны, но и будут всегда под рукой, чтобы можно было их использовать при приготовлении дачного обеда. В этом нам помогут шнитт-лук и петрушка кудрявая.

Фенхель тоже рядышком – в цветнике у крыльца. Его ажурная зелень и желтые соцветия-щитки очень хорошо вписались в цветочную композицию.

Табак – для пасмурной погоды

Табак крылатый, как основной вид выращивается редко. В культуре он представлен многочисленными садовыми формами и сортами с белыми, розовыми, розово-лиловыми, фиолетовыми, темно-красными или алыми цветками. Цветет с июня по октябрь. Цветки открываются только в сумерках и в пасмурную погоду, так что даже в отсутствие солнца у крыльца будет красиво. Выращивается многими поколениями садоводов за дивный аромат цветков.

Наиболее популярными являются сорта с компактными кустиками и цветками, открытыми и днем, как сорт Dwarf White Bedder – с белыми цветками, высотой до 45 см.

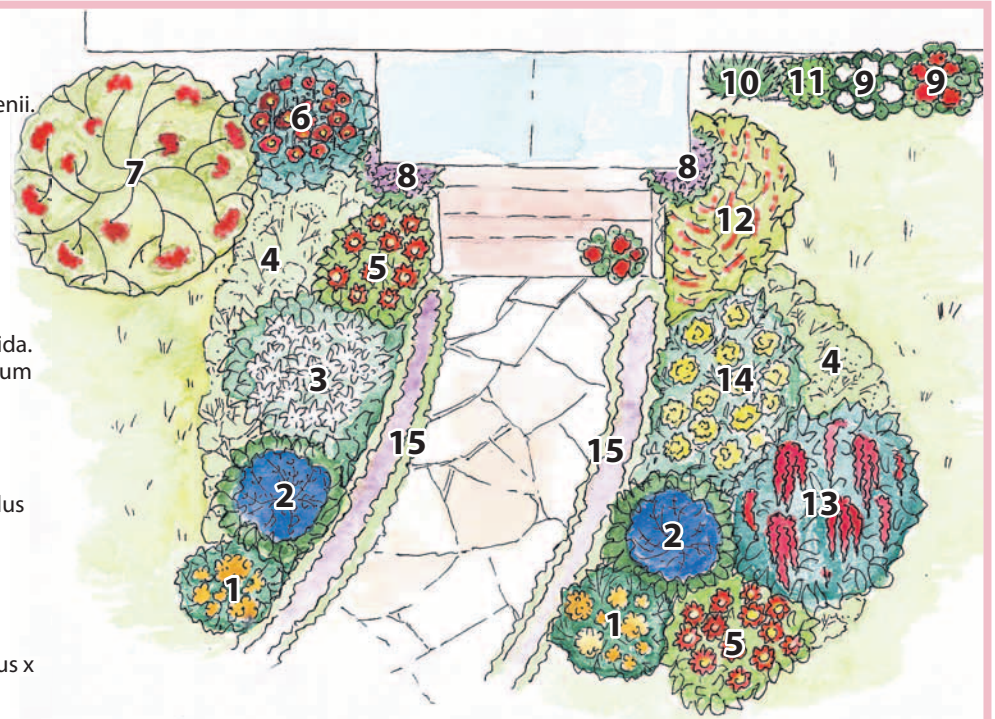


ШТОК-РОЗА

В нашем цветнике очень уместна шток-роза, которую традиционно высаживают в палисадниках и цветниках стиля кантри. Это неприхотливое очень красивое растение имеет огромное количество сортов, различающихся самой разнообразной окраской (лиловой, белой, красной, малиновой, желтой, розовой, сиреневой, фиолетовой) и формой цветка (простой, махровой и полумахровой).

ЭКСПЛИКАЦИЯ

1. **Лонас однолетняя** – *Lonas annua*.
2. **Котовник Фассена** – *Nepeta x faassenii*.
3. **Табак крылатый** – *Nicotiana alata* 'Dwarf White Bedder'.
4. **Фенхель обыкновенный** – *Foeniculum vulgare*.
5. **Цинния изящная** – *Zinnia elegans*.
6. **Шток-роза розовая** – *Alcea rosea*.
7. **Калина обыкновенная** – *Viburnum opulus*.
8. **Фуксия гибридная** – *Fuchsia x hybrida*.
9. **Пеларгония зональная** – *Pelargonium zonale*.
10. **Шнитт-лук** – *Allium schoenoprasum*.
11. **Петрушка кудрявая** – *Petroselinum crispum*.
12. **Фасоль огненно-красная** – *Phaseolus coccineus*.
13. **Амарант хвостатый** – *Amaranthus caudatus*.
14. **Бархатцы прямостоячие** (*Tagetes erecta*)
15. **Тимьян лимоннопахнущий** (*Thymus x citriodorus*)



Предпочитает солнечные теплые места, рыхлую, свежую, удобренную почву и обязательный полив в засушливую погоду.

Лонас хорош зимой и летом

На переднем плане цветника ярким желтым пятном выделяется удивительный однолетник – лонас. Его мелкие, золотисто-желтые цветки собраны в щитковидные соцветия, похожие на соцветия пижмы. Цветет очень обильно с июля до сентября. Прекрасный сухоцвет, который можно использовать для составления зимних аранжировок.

Котовник заменяет лаванду

Контрастно смотрится золотисто-желтый лонас на фоне привлекательного котовника Фассена. Свое необычное название этот травянистый многолетник получил благодаря своеобразному запаху, который привлекает котов и кошек, как валерьяна, поэтому в народе его называют «кошачья мята».

Стоит обратить внимание на это растение, которое вполне может заменить в наших цветниках капризную лаванду.

К СЛОВУ

А еще котовник всегда считался магическим растением, люди, занимающиеся магией, его использовали для вызова потусторонних сил и в любовных заклинаниях

СТАТНЫЙ КРАСАВЕЦ

В любой композиции будет выделяться своей статью эффектный красавец амарант. К тому же он весьма неприхотлив, ему не потребуется дополнительного ухода: амарант сохраняет свою красоту и здоровый внешний вид в то время, когда другие растения требуют особой заботы. Для многих садоводов – это палочка-выручалочка.



К тому же оно обладает и своеобразным пряно-горьковатым вкусом, который будет уместен в разнообразных блюдах.

Выращивать это растение несложно, оно морозоустойчиво, не требует укрытия на зиму, светолюбиво, предпочитает влажную почву.

Цинния – вечная красота

Цинния давно завоевала любовь и популярность у наших цветоводов, обладая многообразием расцветок, обильным и продолжительным цветением и простотой выращивания. Она не требует частых и обильных поливов и способна расти на ярком солнце, где не каждое растение будет себя чувствовать

привольно. В этом случае ее надо поливать не часто, но обильно.

Цинния хорошо отзывается на комплексные минеральные удобрения с незначительным содержанием азота. Она достаточно легко переносит пересадку, находясь даже в цветущем состоянии.

Яркие и эффектные соцветия цинний позволяют их использовать в цветочных композициях различных стилей. А еще это растение великолепно смотрится в букетах. Если кончики растений подержать в горячей воде, то они способны стоять в срезке несколько недель. □

ГАРАНТ
ЭКСПЕРТ

ПРИНИМАЕМ
СБЕРЕЖЕНИЯ до 32% годовых
от 50 000 руб.



Средства застрахованы
ООО СК «ОРБИТА».
Лицензия Банка России
СИ № 0326, СЛ № 0326.
Не является публичной офертой.

5 лет
с вами

Со 2 по 22 апреля

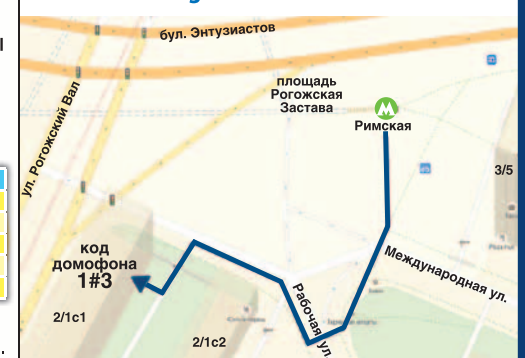
действуют специальные условия для клиентов —

+3% ко всем договорам

Сумма, руб.	500000	500000	500000	500000
Условия	4 мес.	8 мес.	12 мес.	24 мес.
Процент	17%	22%	27%	32%
Ежемесячно, руб.	7083	9167	11250	13333
В конце срока (с ежемесячными выплатами), руб.	528333	573333	635000	820000
В конце срока с капитализацией (без ежемесячных выплат), руб.	528941	578215	653025	940323

Более подробная информация по телефону
8-800-555-31-82 (горячая линия).
Звонок бесплатный

Клиентский офис: м. «Римская», «Площадь Ильича»,
пл. Рогожская Застава, д. 2/1, стр. 1, домофон 1#3
www.garantinvestment.ru



Денежные средства принимаются на основании договора займа с ООО «Микрокредитная компания Грифон Сервис» - ОГРН № 5177746036815 от 05-10-2017 г.
*Подробную информацию об организаторе акции, правилах ее проведения, количестве призов, сроках, месте и порядке получения узнавайте по телефону 8-800-555-31-82. Реклама.



* Рекомендуемая цена. ООО «КАРДОС». 12+ Реклама

Журнал «ДАЧНЫЙ СПЕЦ» № 4. В продаже с 9 апреля!

Подписной индекс в каталоге «Почта России» П2960

Журнал выходит 1 раз в месяц

Оформить подписку до почтового ящика можно во всех почтовых отделениях связи и на сайте Почты России

<https://podpiska.pochta.ru>

Темы журнала «Дачный спец» в 2018 году**

Май	Овощи и зелень: посадка, уход, ранний урожай	в продаже с 14.05.18
Июнь	Смородина и крыжовник: сорта, уход, рецепты	в продаже с 09.06.18
Июль	Соленья и маринады: огурцы, помидоры, перец	в продаже с 09.07.18
Август	Заготовки на зиму: капуста, баклажаны, грибы	в продаже с 13.08.18
Сентябрь	Осенние хлопоты: посадка, укрытие, хранение	в продаже с 10.09.18
Октябрь	Фруктовый сад: уход, урожай, сорта	в продаже с 08.10.18
Ноябрь	Красивый сад: цветники, дизайн, кустарники	в продаже с 03.11.18
Декабрь	Дачные хитрости: сад, огород, дом	в продаже с 03.12.18

**Редакция имеет право изменить тему журнала

ВНИМАНИЕ: подписку можно оформить на любые понравившиеся вам номера (для этого при оформлении подписки выберите соответствующие месяцы)

ВОЗНИКЛИ ВОПРОСЫ ПО ПОДПИСКЕ?

ЗВОНИТЕ В РЕДАКЦИЮ: **8 (495) 933-95-77 (доб. 237)**

ДОРОГИЕ ЧИТАТЕЛИ! Продолжается подписка на наши издания на 1-е и 2-е полугодие 2018 года. Оформить подписку до почтового ящика можно во всех почтовых отделениях связи и на сайте Почты России <https://podpiska.pochta.ru>



ООО «КАРДОС». 12+

Стоимость подписки на «ДАЧА pressa.ru» на 2-е полугодие 2018 г.

1 месяц	52,16 руб.*
6 месяцев (12 номеров)	312,96 руб.*

Подписной индекс П2940 в каталоге «Почта России»
Газета выходит 1 раз в 2 недели



ООО «КАРДОС». 16+

Стоимость подписки на «ПЛАНЕТА ЗДОРОВЬЯ pressa.ru» на 2-е полугодие 2018 г.

1 месяц	47,81 руб.*
6 месяцев (12 номеров)	286,86 руб.*

Подписной индекс П2961 в каталоге «Почта России»
Журнал выходит 1 раз в 2 недели




ООО «КАРДОС». 12+

Стоимость подписки на «ДАЧНЫЙ СПЕЦ» на 2-е полугодие 2018 г.

1 месяц (1 номер)	27,51 руб.*
6 месяцев (6 номеров)	165,06 руб.*

Подписной индекс П2960 в каталоге «Почта России»
Журнал выходит 1 раз в месяц



ООО «КАРДОС». 12+

Стоимость подписки на «ДОМАШНИЙ ПОВАР» на 2-е полугодие 2018 г.

1 месяц (1 номер)	29,01 руб.*
6 месяцев (6 номеров)	174,06 руб.*

Подписной индекс П5927 в каталоге «Почта России»
Журнал выходит 1 раз в месяц

* Цены указаны по каталогу «Почта России» для жителей г. Москвы (с доставкой до почтового ящика). ВНИМАНИЕ: цена может незначительно меняться в зависимости от региона доставки. Уточняйте стоимость подписки в отделениях связи и на сайте <https://podpiska.pochta.ru>

ВОЗНИКЛИ ВОПРОСЫ ПО ПОДПИСКЕ? ЗВОНИТЕ В РЕДАКЦИЮ: 8 (495) 933-95-77 (доб. 237)



Теплый день так и врывается в комнату сквозь раскрытую дверь балкона. Встречайте весну и оформляйте цветами любимое место отдыха.

Какие декоративные растения подойдут для вашего балкона, будет зависеть от того, сколько солнечных лучей в него заглядывает

Смотреть приятно на балкон нарядный



Фото 1



Фото 2



Фото 3



Фото 4

ВАЖНЫЕ ДЕТАЛИ

Ипомея, чина душистая и фасоль многоцветковая мирятся с ограниченным объемом грунта в контейнере без ущерба для своего развития. Каждому виду этих растений лучше всего выделить отдельную емкость, а также сразу обустроить для их побегов опоры, натянув нити на максимально возможную высоту. Иначе побеги будут переплетаться между собой и приобретут неряшливый вид. Такой же нежелательный эффект может наблюдаться и при неправильном натягивании нитей, а именно: в горизонтальном направлении. Проволоку для этих целей не используют, так как ипомея и чина душистая не способны цепляться за металл.

стает во всей своей красе композиция из ампельной петунии фиолетовой и сиреневой окраски, из пеларгонии с цветками коралловой и персиковой окраски, а также из желтоцветущей череды. Все эти зеленые обитатели могут послужить ни один год, если с наступлением холодов их убрать в помещение, поддерживая земляной ком в слегка увлажненном состоянии. С наступлением весны интенсивность полива постепенно увеличивать и еженедельно вносить комплексную подкормку. А с установлением температуры воздуха на уровне 14°C

их можно вновь выставить на балкон. Волна цветения не заставит себя ждать.

Как в соларии. Ниспадающие вербены и петунии идеально сочетаются друг с другом. Они любят погреться на солнышке, поэтому будут цвести здесь

НАПРАВЛЕНИЕ СЕВЕР

Балконы, ориентированные на север, северо-восток и северо-запад не нуждаются в затенении, но с помощью вьющихся растений можно озеленить стены. При стесненных условиях освещения могут расти тенелюбивый хмель японский, или лазающий, а также плющ, который неплохо приспособляется к полутени (фото 4).

Ориентация юг

Обязательные элементы озеленения балконов южной, западной и восточной ориентации – вьющиеся растения. Здесь солнце правит бал, поэтому при чаепитиях или отдыхе на шезлонге без затенения не обойтись. В роли живой завесы идеально выступают ипомея, чина душистая, фасоль многоцветковая (фото 1, 2).

Ипомея. Этот летник шустро оплетает опору и достигает высоты 3 м. Многочисленные ярко-синие, розовые или пурпурные цветки раскрываются непрерывно с июля по сентябрь. Ипомее требуется питательная почва и ежедневный обильный полив.

Чина душистая. Побеги летника достигают 2,5 м. Ценится за разнообразие окрасок простых, бахромчатых или махровых цветков, а также за их замечательный аромат. Грунт необходим не кислый, рыхлый, умеренно влажный и питательный. Однако обильно вносить удобрение нельзя, иначе будут опадать бутоны.

Фасоль многоцветковая. Крепкая быстрорастущая однолетняя лиана способна достигать 3 м. Ярко-зеленые листья этой фасоли создают плотную завесу. Похожие на мотыльки, ее цветки огненно-красной, белой или розово-белой окраски украшают растение с июля до заморозков. Не нуждается в очень питательном грунте. Не терпит пересыхания почвы. В апреле можно посеять семена на рассаду.

Все ради красоты

Атрибутом роскошного балкона могут быть и ампельные цветущие красавцы (фото 3). Словно каскад они способны эффектно спускаться вниз, декорируя балконные ограждения.

Уместны почти везде. На солнце и в полутени пред-



долго и обильно. Если составить микс из фиолетовых тонов, то он создаст ауру таинственности. А если на переднем плане высадить еще и светло-желтые прямостоячие бархатцы, то будет чем полюбоваться на балконе и в темное время суток.

В тени, но не в обиде. В таких условиях цвести вплоть до октября будут многие растения. Среди них фуксии с цветками-колокольчиками и ампельные бегонии, демонстрирующие изобилие белых, красных, розовых или оранжевых цветков. Композицию из фуксии и бегонии прекрасно дополнит папоротник многоножка обыкновенная, обладающий перистыми листьями высотой около 30 см. **П**

Виктория Родионова,
к. б. н.



Чеснок – уникальный овощ. Мало того, что в его составе присутствует рекордное количество витаминов, микроэлементов, около 400 биологически активных веществ. Польза чеснока характеризуется еще и неповторимым сочетанием этих компонентов, их взаимодополняющим действием. Подобных ему мало. Поистине – овощ от всех недугов

Бесподобный чеснок

Для чистки сосудов от холестериновых бляшек

ОЧИЩЕНИЕ СОСУДОВ С ПОМОЩЬЮ ЧЕСНОКА, МЕДА И ЛИМОНА ПОЗВОЛЯЕТ ИЗБАВИТЬСЯ ОТ ТОКСИНОВ И СФОРМИРОВАННЫХ ХОЛЕСТЕРИНОВЫХ БЛЯШЕК, ТЕМ САМЫМ УЛУЧШАЯ КРОВООБРАЩЕНИЕ И СНАБЖАЯ ТКАНИ КИСЛОРОДОМ.

РЕЦЕПТ ➔ Берут 6 лимонов, моют, вместе с кожурой размельчают при помощи блендера, помещают в 2-литровую банку, туда же помещают пропущенные через пресс 20 зубчиков чеснока, перемешивают и заливают 1 л жидкого меда. Банку накрывают плотной тканью и оставляют настаиваться в течение недели. После этого массу процеживают, переливают в другую банку и помещают в холодильник. Средство принимают по 1 ч. ложке 2 раза в день перед едой.



Для чистки печени

ДВАЖДЫ В ГОД: ВЕСНОЙ И ОСЕНЬЮ РЕКОМЕНДУЮТ ПРОВОДИТЬ ЧИСТКУ ПЕЧЕНИ, ПОСКОЛЬКУ ИМЕННО ОНА ЯВЛЯЕТСЯ ФИЛЬТРОМ, ПРЕПЯТСТВУЮЩИМ ПОПАДАНИЮ ВРЕДНЫХ ВЕЩЕСТВ В КРОВЬ. ЧЕСНОК ПОМОГАЕТ СИНТЕЗИРОВАТЬ ВАЖНУЮ АМИНОКИСЛОТУ – ГЕПАТОПРОТЕКТОР.

РЕЦЕПТ ➔ Один стакан молока доводят до кипения, помещают в него 3 размельченных зубчика чеснока и снимают с огня. Когда молоко остынет приблизительно до 40°C, добавляют 1 ч. ложку меда, размешивают, процеживают и пьют целиком один раз в день утром на голодный желудок.



От прыщей на лице

ОБЕЗРАЖИВАЮЩИЕ СВОЙСТВА ЧЕСНОКА КАК НЕЛЬЗЯ ЛУЧШЕ ПОДХОДЯТ ДЛЯ БОРЬБЫ С ПРЫЩАМИ НА ЛИЦЕ. САМЫЙ ПРОСТОЙ СПОСОБ: РАЗРЕЗАТЬ ОДИН ЗУБЧИК И СВЕЖИМ СОКОМ СМАЗЫВАТЬ ВОСПАЛЕННЫЕ УЧАСТКИ. НО МОЖНО ПРИГОТОВИТЬ ХОРОШУЮ НАТУРАЛЬНУЮ МАСКУ НА ОСНОВЕ ЧЕСНОКА.

РЕЦЕПТ ➔ Берут 3 зубчика чеснока, по 1 ст. ложке простокваши и меда, белок одного яйца, 2 капли лимонного сока и 0,5 ч. ложки сока алоэ. Ингредиенты смешивают и наносят на лицо.

Маску держат на лице не менее 15 минут. Повторяют процедуру через 2 дня вплоть до получения желаемого результата.



От выпадения волос

ЧЕСОЧНАЯ МАСКА УКРЕПЛЯЕТ ВОЛОСЯНЫЕ ЛУКОВИЦЫ, ОЧИЩАЕТ КОЖУ ГОЛОВЫ, УДАЛЯЕТ ИЗЛИШКИ КОЖНОГО СЛА, СТИМУЛИРУЕТ КРОВООБРАЩЕНИЕ, СПОСОБСТВУЕТ РОСТУ ВОЛОС И ПРЕПЯТСТВУЕТ ИХ ВЫПАДЕНИЮ.

РЕЦЕПТ ➔ Для приготовления маски берут несколько зубчиков, истолченных в кашу, яичный желток, 0,5 ст. ложки свежего сока алоэ, 1 ч. ложку лимонного сока и 1 ст. ложку меда. Все перемешивают и втирают в кожу головы. Если кончики волос сухие, то на них наносят репейное масло. На волосы надевают полиэтиленовую шапочку, сверху утепляют полотенцем и оставляют на 1 час. Затем волосы промывают водой, подкисленной лимонным соком.



МАКСИМУМ ПОЛЬЗЫ

- Биологически активное вещество аджоен снижает вязкость крови и препятствует слипанию тромбоцитов, что заметно снижает вероятность образования тромбов. Именно тромбы являются причиной инфарктов и инсультов.
- Аллицин снижает уровень плохого холестерина в крови, препятствует возникновению атеросклеротических бляшек. Кроме того, аллицин – сильный антиоксидант. Он нейтрализует находящиеся в крови свободные радикалы, которые способны повреждать ДНК клеток и провоцировать развитие ракового заболевания. По некоторым исследованиям чеснок способствует профилактике рака.
- Антибактериальные свойства чеснока вызваны содержащимися в нем фитонцидами, благодаря которым чеснок препятствует размножению бактерий, дрожжевых грибов, стафилококков, дифтерийных палочек и возбудителей дизентерии. Фитонциды наиболее активны в весенний период, поэтому для борьбы с бактериями чеснок особенно полезен весной.

Для омоложения

ЕЩЕ В ГЛУБОКОЙ ДРЕВНОСТИ ЖЕНЩИНЫ ИСПОЛЬЗОВАЛИ ЧЕСНОК ДЛЯ ПРОДЛЕНИЯ КРАСОТЫ И МОЛОДОСТИ. В НАШЕ ВРЕМЯ СТАЛО ПОНЯТНО, ПОЧЕМУ ЭТОТ УНИКАЛЬНЫЙ ОВОЩ ОБЛАДАЕТ ВЫРАЖЕННЫМ ОМОЛАЖИВАЮЩИМ ДЕЙСТВИЕМ – В СОСТАВ ЧЕСНОКА ВХОДИТ СЕЛЕН.

РЕЦЕПТ ➔ В сковороду с толстыми стенками вливают 2 стакана оливкового масла. Пять крупных зубчиков чеснока нарезают на половинки и раскладывают на сковороде срезами вниз. Туда же добавляют 3–5 горошин черного перца, равномерно распределяя их по дну. Кастрюлю закрывают крышкой и ставят в духовку на 1 час. Затем, когда средство остынет, его процеживают через плотный слой марли, переливают в стерилизованную баночку и помещают в холодильник. Чесночное масло регулярно наносят на лицо в качестве маски и оставляют на 15 минут. Для усиления омолаживающего эффекта этим маслом можно заправлять различные салаты.



От паразитов

ФИТОНЦИДЫ, СОДЕРЖАЩИЕСЯ В ЧЕСНОКЕ, ОКАЗЫВАЮТ НА ГЕЛЬМИНТОВ ДЕЙСТВИЕ, КОТОРОЕ ПО СВОЕЙ ИНТЕНСИВНОСТИ МОЖНО СРАВНИТЬ С ВЛИЯНИЕМ ВЫСОКОЙ ТЕМПЕРАТУРЫ. ДЛЯ ТОГО ЧТОБЫ ИЗБАВИТЬСЯ ОТ ПАРАЗИТОВ, ЛУЧШЕ ИСПОЛЬЗОВАТЬ ЧИСТЫЙ ЧЕСНОЧНЫЙ СОК.

РЕЦЕПТ ➔ Берут несколько долек чеснока и пропускают их через пресс, затем кашу отжимают через марлю и сок помещают в небольшую емкость. Первые пять дней принимают по 10 капель сока трижды в день перед едой. Через 10 минут после приема сока съедают 1 ч. ложку меда и только через 10 минут приступают к приему пищи. Курс лечения – 2–3 месяца.

ЦЕННЫЕ

КОМПОНЕНТЫ

- В этом овоще содержатся витамины В1, В3, С, D, серная, фосфорная, кремниевая, фолиевая кислоты; магний, кальций, натрий, йод и другие минеральные соли. Кроме того чеснок богат такими органическими веществами как инулин, лизин, аллицин, аджоен, а также фитостерины и фитонциды.



**«ДАЧА»
советует приготовить**

Весенние рулетки

Весна наконец-то вступила в свои права, и нам, так долго ждавшим прихода теплых солнечных деньков, сейчас как никогда важно укрепить здоровье витаминными блюдами и повысить настроение яркими красками в тарелках. До своего первого урожая осталось совсем чуть-чуть, и чтобы скрасить ожидание, предлагаем сделать поистине весеннее, полезное, радостное блюдо, которое придется по вкусу всем членам семьи

■ Взять одну чищенную крупную морковь, 100 г корневого сельдерея, один зеленый сладкий перец, 200 г белокачанной капусты и 2 зубчика чеснока. Натереть овощи на крупной терке. Добавить к ним 2 огурца, нарезанных тонкой соломкой. Перемешать все ингредиенты и оставить на 15–20 минут, чтобы овощи дали сок. В это время сделать соус. 3 ст. ложки лимонного сока соединить с 3 ст. ложками любого нерафини-

рованного растительного масла, добавить 1 ч. ложку сахара и соль по вкусу. Заправить овощную смесь. Теперь взять крупные листья салата не хрустящих сортов, положить на каждый лист по 2–3 ст. ложки овощей и завернуть конвертиком. Чтобы эта «конструкция» не разваливалась, перевязать конвертик зеленым луком. Такая закуска отлично подойдет для пикников и шашлычных застолий.

РЕЦЕПТЫ ОТ ЧИТАТЕЛЕЙ

Десерт из печенья

У меня на даче нет духовки, а так иногда хочется домашних сладостей к чаю. Пришлось мне стать специалистом по приготовлению десертов, не требующих выпекания, – и все в восторге!

ПОНАДОБИТСЯ:

■ Печенье песочное – 200 г ■ сливочное масло – 100 г ■ сахар – 2 ст. ложки ■ сахарная пудра – 3 ст. ложки ■ кокосовая стружка – 100 г ■ какао-порошок – 2 ст. ложки.

ПРИГОТОВЛЕНИЕ:

■ Сливочное масло порезать на кусочки и оставить при комнатной температуре на час. Печенье сложить в пакет, раскатать его скалкой в мелкую крошку, вытряхнуть в миску и смешать с какао-порошком. Взять 100 мл горячей воды, растворить в ней сахар и постепенно вливать в печенье, перемешивая, пока не получится однородное, легко мнущееся «тесто». Сливочное масло взбить миксером, добавить сахарную пудру, продолжать взбивать еще 2–3 минуты и в последнюю очередь вмешать кокосовую стружку. На пищевую пленку выложить массу из печенья и сделать из нее прямоугольный пласт толщиной 0,5–0,7 см. На нем разровнять сливочно-кокосовый крем. Свернуть все это рулетом, увлажняя при необходимости холодной водой. Убрать рулет в морозилку на полчаса, а затем в холодильник на 2–3 часа. Готовый рулет присыпать сверху кокосовой стружкой и какао. Отменный десерт к чаю готов!

Юлия Свицова, г. Боровичи



Пикантный салат

Это блюдо очень любит мужская часть моей семьи, да и женская половина одобряет – ведь этот салатик может похвастаться не только отменным вкусом, но и богатством витаминов и внешней красотой

ПОНАДОБИТСЯ:

■ Сырокопченая колбаса – 200 г ■ сыр твердых сортов – 100 г ■ красный лук – 2 шт. ■ сладкий разноцветный перец – 2 шт. ■ яблоко – 1 шт. ■ огурец – 2 шт. ■ кукуруза – 1 банка ■ горчица – 1 ст. ложка ■ мед – 1 ст. ложка ■ масло оливковое – 3–4 ст. ложки ■ уксус – 1/2 ч. ложки.

ПРИГОТОВЛЕНИЕ:

■ Колбасу и лук нарезать тонкой соломкой и слегка обжарить с небольшим количеством масла. Перец, яблоко, нечищенные огурцы и сыр



также нарезать соломкой. Смешать все ингредиенты, когда колбаса с луком остынут. Добавить кукурузу. Сделать заправку: жидкий мед смешать с горчицей, добавить уксус и масло, энергично вымешивать до однородности и сразу же вылить в салат. Перед подачей на стол дать салату постоять минут 10. По моему опыту дополнительной соли в этом блюде не требуется – но тут уж дело вкуса.

Елизавета Шатунова, г. Ейск

Зеленый суп

Год на год не приходится, но, как правило, в конце апреля на моем участке уже полно сорняков и прочей зелени, особенно в теплице. Самое время приготовить невероятно полезный зеленый супчик

ПОНАДОБИТСЯ:

■ Крапива, лебеда, сныть, щавель, петрушка и т. д. – очень большой пучок ■ корень петрушки – 1 шт. ■ морковь – 1 шт. ■ лук репчатый – 1 шт. ■ картофель – 3–4 шт. ■ яйцо – 2 шт. ■ сметана, соль, черный перец по вкусу.

ПРИГОТОВЛЕНИЕ:

■ Зелень нужно брать только самую молоденькую и свеженькую. Тщательно промыть, обдать кипятком, остудить, мелко нарезать. Положить в кипящую воду (около 2 л) и варить



на тихом огне. Обжарить лук, морковь и корень петрушки на растительном масле, переложить в суп, добавить нарезанный кубиком картофель, посолить и варить до готовности картошки. В конце варки бросить в суп пару листиков лаврушки и несколько горошин черного перца. Яйца сварить вкрутую, почистить, разрезать пополам и положить в тарелки. К супу подать сметану и свежий хлеб.

Ольга Панюшкина, Нижегородская обл.

8 ЗАМЕТОК ИЗ КУЛИНАРНОЙ КНИГИ

Соус для пикантного салата можно сделать более ярким и острым, если выбрать сорт колбасы с содержанием красного жгучего перца, а вместо простого масла в заправку добавить масло, на котором жарилась эта колбаса с луком.

Лебеду для использования в пищу необходимо ошпаривать кипятком два раза и промыть в большом количестве холодной воды, чтобы убрать горечь. Одуванчик с той же целью лучше замочить в холодной воде на 1–1,5 часа.

Для приготовления зеленых салатов и супов отлично подходят молодые листья маргариток и хризантем – их не нужно ошпаривать, достаточно тщательно промыть и обсушить.

Печенье можно быстро превратить в крошку с помощью блендера и высокой чаши.

Признаком того, что сливочное масло взбито до нужной консистенции, является изменение его цвета практически до белого – в этот момент можно добавлять остальные ингредиенты для крема.

При работе с тестом из печенья руки лучше постоянно увлажнять холодной водой, чтобы оно не прилипло к рукам и сохраняло пластичность.

Чтобы придать десерту более насыщенный вкус, воду для теста можно заменить подслащенным кокосовым молоком или сгущенкой (но тогда сахар добавлять не нужно).



Все объявления на правах рекламы

ВСЕ ДЛЯ ДАЧИ

ТЕПЛИЦЫ

ИЗ СОТОВОГО ПОЛИКАРБОНАТА

Акция!
Теплица 4х3м
от 11 900 руб.

www.teplitsa-market.ru
тел: (495) 481-29-94

Оплата
онлайн,
доставка,
сборка
Низкие
цены!

ООО «ХимСтройИнжиниринг»
125413, г. Москва, ул. Онежская,
дом 24, помещение I, комната 1.
ОГРН 1167746820306

ДАЧНОЕ СТРОИТЕЛЬСТВО И РЕМОНТ

МНОГОЛЕТНИЕ ПЛЕНКИ STABILEN® - ЖДИ УРОЖАЙНЫХ ПЕРЕМЕН!

Пленки с товарным знаком Stabilen® обладают высочайшими потребительскими свойствами, привлекательными ценами и могут круглогодично использоваться в течение 7-10 лет в интервале температур -65°C - +80°C. Присущая только тепличной пленке Stabilen® уникальная селективная проницаемость для света позволяет поддерживать температуру в теплицах до рекордных 40°C. При этой температуре растения не повреждаются, ускоряется их созревание, улучшаются вкусовые и витаминные свойства.

Пленка проста в эксплуатации, легко устанавливается на каркасы любых типов и размеров, и при этом на год использования она обходится многократно дешевле обычной полиэтиленовой пленки.

Тепличная пленка Stabilen® выпускается шириной 3, 4, 6 метров, толщиной 120, 150, 200 мкм. С целью защиты от подделок по краю рукава маркируется товарным знаком. Мульчирующая пленка Stabilen® имеет ширину 0,9 метра, толщину 100 мкм.

Подробно со свойствами пленок Stabilen® и их ассортиментом, представленным в нашем ИНТЕРНЕТ-МАГАЗИНЕ, можно ознакомиться на сайте STABILEN.RU. Доступность пленки обеспечивается работой многочисленных пунктов выдачи заказов во многих городах России.

ООО "Стабилен" ОГРН 1037821024273. 196135 Санкт-Петербург, ул. Бассейная, д.53

ВАШ ПОМОЩНИК НА САДОВОМ УЧАСТКЕ САДОВЫЙ ТАБУРЕТ «ПЕТУШОК»

ОБЛЕГЧАЕТ ВАМ РАБОТУ НА ОГОРОДЕ. Поможет легко перемещаться вдоль грядок, фиксируется на пояском ремне, широкие колеса не проваливаются на уплотненной земле.

8-915-041-13-29

e-mail: li943@mail.ru

www.mifgym.ru/skameika.html



8-960-459-58-31

Изобретено совершенно новое отпугивающее вещество «Жидкий защитный дым». Он от всех насекомых вредителей, на всех растениях и животных. Эффективность этого вещества подтверждается исследованиями Донского Государственного Аграрного Университета. От медведки, корни рассады окунуть в раствор 100 гр на 1 литр воды и высадить, 5 дней не поливать. Через 30 дней повторить. Это от всех вредителей. Тли, плодоярки, стеклянницы и т.д. Где приобрести, подробную информацию смотрите в интернете «Жидкий защитный дым» и справки по тел. 8-960-459-58-31

8-925-446-95-06 Если дымит печка, то нужно чистить дымоход. Помогу очистить дымоход от сажи. Недорого. Людмила. Сайт: otsaji.ru

8-926-374-59-09 Питомник «Сирень России» предлагает большой выбор саженцев: сирени, пионов, чубушников, гортензий, груш, яблонь, черешни, вишни, абрикоса, персика, слив. Адрес: Ленинский район МО, д. Мильково, 11; 1,5 км от МКАД. www.li-club.ru; e-mail: alemanov1@yandex.ru

Поделюсь семенами уникального томата Монгольский Карлик, огурца Муромское чудо (ранний, очень вкусный, с ароматом, как у старинных русских сортов, изумителен в консервации) и огурдыни Медовая. Тел. 8 917 632 13 28 или 8 905 232 14 99, Закоmurная Наталья Петровна.

АВТО

8-495-664-45-62, 8-916-043-44-44 АВТОВЫКУП ДОРОЖЕ АВТОСАЛОНОВ!!! Любые модели и состояний: ПОДДЕРЖАННЫЕ АВАРИЙНЫЕ, НЕИСПРАВНЫЕ, а так же ГРУЗОВЫЕ и кредитные! В день обращения. ВЫЕЗД, ОЦЕНКА, ОФОРМЛЕНИЕ БЕСПЛАТНО! Покупаем МАКСИМАЛЬНО ДОРОГО! Гарантия БЕЗОПАСНОЙ СДЕЛКИ! РУССКИЕ ОЦЕНЩИКИ! ДЕНЬГИ НА МЕСТЕ!!!

ТАКСИ

8-495-665-04-00, 8-495-724-36-66 Такси круглосуточно. Поездки на дачу и по области.

ПОСРЕДНИЧЕСКИЕ УСЛУГИ

ВАШ НАДЕЖНЫЙ ПОМОЩНИК

ПОМОЩЬ В ОФОРМЛЕНИИ ДОКУМЕНТОВ ДЛЯ ПОЛУЧЕНИЯ

ДЕНЕЖНЫХ СРЕДСТВ

8-916-117-39-39

ООО «ЛОТОС», ОГРН 1167746548837.



8-800-333-23-44 Стабилизаторы напряжения для дома, дачи, садовых домиков, бытовок, гаражей или других объектов суммарной мощностью от 500 Вт до 30 кВт. Официальный дилер. Гарантия производителя. energiya.com

Реализуем плодовые саженцы морозостойкого (до -29°C) бананового дерева (Азимина). По содержанию витаминов, минералов и аминокислот плоды азимины превосходят яблоки, персики и виноград*. В продаже также саженцы морозостойкой хурмы и др. плодовых культур. 299049, Крым, г. Севастополь, с. Дальнее, д. 6, Щербатко Лидия Семеновна, тел. +7-978-814-58-34, 8-8692-72-78-81

*Из открытых источников

ТРАНСПОРТНЫЕ УСЛУГИ

8-968-058-66-78, 8-916-624-10-58 ДОСТАВКА, ПЕРЕВОЗКИ квартирные, дачные и т.д. Москва, МО, регионы. Работаю сам - без посредников, диспетчеров и т.п. Время - не ограничено. Грузчики есть. Въезд в центр. Цельнометаллический фургон Пежо-Боксер. Человеческий подход к делу. Без выходов и праздников.

8-499-390-38-78, 8-926-287-94-67 Недорогой переезд любой сложности. Дачные и квартирные. Москва, Московская область и регионы. Любые расстояния и направления. Можно с животными. Автопарк: грузовые, легковые, микроавтобус 7 мест, и др. Грузчики. Славяне. Вежливо и аккуратно. Без выходов. Пенсионерам скидки.

Качественно и в сроки выполним строительные монтажные работы. Монтаж сайдинга всех видов. Монтаж, замена, ремонт кровли. Монтаж вагонки, имитации бруса. Настил полов. Строительство каркасных бань, гаражей. Ремонт дачи под ключ. Александр +7-910-439-29-34 Viber

8-985-532-59-90 Ремонт квартир! Клеим обои 60 руб за м²! Покраска потолка 50 руб! Шпатлевка 80 руб! Двери 900 руб! Ламинат 90 руб! Линолеум 80 руб! Электрика 200 руб! Плитка 300 руб! Ванна под ключ! Гарантия! Сроки! Низкие цены! Качественно! Москвичи! Пенсионерам скидки!

ЗАБОРЫ любые под ключ АВТОМАТИЧЕСКИЕ ВОРОТА

- НАВЕСЫ ДЛЯ АВТОМОБИЛЕЙ
- АРКИ ПОД ВИНОГРАД
- ТЕПЛИЦЫ НА ФУНДАМЕНТЕ



<http://inkapstroy.ru>

8 (495) 360-92-30 8 (495) 518-15-06

ЗАБОРЫ

любые от 450 руб. за метр

- навесы для машин
- беседки

Пенсионерам скидки
8 (495) 517-02-16

8-903-150-45-31 «Лесное хозяйство». Выставка-продажа! Строим дома, бани из бревна, бруса. Скидка 50%! Дом двухэтажный 9х9 - 380000р., гостевой б/х - 185000р., бани от 140000р. и другие размеры на заказ! Качество 100%! Договор, оплата по факту!

РАБОТА

Требуются срочно склейщики фирменных конвертов дома - 69850 руб./мес. Реальная работа на дому. Вышлем всем бесплатно почтой - вложите конверт с о/а с пометкой «Дача». Адрес: 450024, Уфа-24, а/я 162 «ИАВ», Гос. регистр. 304025504800011

ДЕРЕВЯННОЕ ДОМОСТРОЕНИЕ

Хороший Дом
строительная компания из Калуги

+7(961)005-65-13
+7(953)468-75-70

СТРОИТЕЛЬСТВО КАМЕННЫХ И КИРПИЧНЫХ ДОМОВ

сотрудничество с физическими и юридическими лицами

www.skdom40.ru

РЕМОНТ И ОТДЕЛКА



Нужна реклама в газете «Дача»?
Звоните! 8-495-792-47-73



Все объявления на правах рекламы

УНИЧТОЖЕНИЕ НАСЕКОМЫХ



"СЭС № 1" Уничтожение клещей, короедов, ос, муравьев и садовых вредителей. Тараканов, клопов.
Гарантия 100%
8 (495)255-15-48, 8(925)211-36-44

ЗДОРОВЬЕ



■ **8-950-808-21-99, 8-905-680-81-32** ПРОДАЮ лекарственные травы и саженцы: аконит, болиголов, божье дерево, бузину черную, гинкго, иссоп, купену, лаванду, лапчатку белую, морозник, окопник, очиток, омелу, софору. E-mail: gorfunkel@list.ru Для писем: 399782 Липецкая обл., г. Елец ул. Юбилейная 21 Кондрашова Галина Степановна

СООБЩЕНИЕ



■ Утерян сертификат о владении русским языком, знаниями истории России и основ законодательства Российской Федерации на имя Башкатова Александра.

АНТИКВАРИАТ



■ **8-495-799-16-05, 8-903-799-16-05** Иконы, серебро **875, 84, 916, 88** пробы, коронки, монеты юбилейные, золото, марки, кость, фарфор, чугунные статуэтки, Касли, Будду, игрушки, медали, значки, фото, открытки, книги, янтарь, мельхиор, подстаканник, портсигар, самовар и др. **КУПЛЮ ДОРОГО ВЫЕЗД** Дмитрий, Ирина



ПРИЕМ РЕКЛАМЫ В РУБРИКУ «УДАЧНОЕ ПРЕДЛОЖЕНИЕ» ПРОИЗВОДИТСЯ ПО АДРЕСАМ:

ОТДЕЛ РЕКЛАМЫ ГАЗЕТЫ «ДАЧА» ☎ 8-495-792-47-73, м. «Кожуховская»	РА «ИМЕДИАКОМ» ☎ 8-495-259-40-23, м. «Кожуховская»
РА «СПРАВКА» ☎ 8-495-970-08-08, м. «Алексеевская»	ООО «РОССТ» ☎ 8-495-645-02-92, м. «Бауманская»
АРТ «КОРУНА» ☎ 8-495-944-30-07, 944-22-07, м. «Планерная», выезд курьера БЕСПЛАТНО	РА «ВАРИАНТ +» ☎ 8-901-517-33-81, м. «Текстильщики», курьер БЕСПЛАТНО
РА «СОЛИДАРНОСТЬ- ПАБЛИШЕР» ☎ 8-499-530-29-07, 530-24-73, м. «Аэропорт», курьер БЕСПЛАТНО	РА «КОНСУЛ МЕДИА» ☎ 8-495-778-82-10, 8-905-756-13-43, м. «Петровско-Разумовская»
РА «КАПИТАЛ-МЕДИА» ☎ 8-495-380-35-31, м. «Электровзводская»	РА «ИНФОРМ ЭКСПРЕСС» ☎ 8-495-543-99-11, м. «Ленинский проспект»
РА «РЕКЛАМА 21 ВЕК» ☎ 8-495-724-72-01, м. «Проспект Вернадского», курьер БЕСПЛАТНО	STROKI.INFO (ООО «МАГАЗИН РЕКЛАМЫ») ☎ 8-495-669-31-55, 778-12-38, м. «Авиамоторная»
ДЖАМБО ПРЕСС ☎ 8-495-925-59-84, м. «Аэропорт»	АРБ «АДАЛЕТ» ☎ 8-495-647-00-15, м. «Курская». Прием рекламы в регионалах: Санкт-Петербург; Нижний Новгород; Казань; Екатеринбург ☎ 8-800-505-00-15 (звонок бесплатный)
РА ООО «ГРИН КЛАССИК» ☎ 8-495-926-38-00, многоканал, м. «Семеновская», курьер БЕСПЛАТНО	

ФОТОКОНКУРС-ВОСПОМИНАНИЕ «ЛЕТО ЗНОЙНОЕ, БУДЬ СО МНОЙ!»



ПОВОД ПОЗДРАВИТЬ

Яркий танец георгины

■ Дачниками мы с мужем стали около десяти лет назад, и, конечно же, как всем начинающим, нам хотелось попробовать все и сразу. Больше всего привлекали цветы: яркие упаковки манили взгляд и «открывали» кошелек... Чего мы только не попробовали вырастить за эти годы. Но такой роскошной георгины сорта Пасодобль, которая выросла у нас в первый сезон, я не видела нигде и ни у кого из питерских знакомых-дачников.

Мы посадили георгину в начале мая на первую клумбу, которую сделали, смешав остатки от костра с суглинистой болотной землей. Цветок не удобряли, только рыхлили землю, а поливал его дождь. К концу июля вырос куст больше 1,5 м. Цвела наша георгина с июля по октябрь, постоянно выбрасывая новые цветоносы, несмотря на то, что под порывами дождя и ветра куст стало ломать.

В театральном словаре говорится, что глубинный смысл танца пасодобль заключается в противостоянии смертель-

ной опасности и ее преодоления. Вот и наша георгина Пасодобль, преодолевая болотную почву, ветер и дождь, цвела долго вопреки всему.

К сожалению, тогда нам, начинающим дачникам, не удалось сохранить клубни. На следующий год мы купили еще один экземпляр этого сорта, но таких шикарных цветов вырастить больше не получилось.

Зато теперь мы точно знаем, что пасодобль – это не только танец, но и полумахровый яркий цветок с лимонно-желтым центром и нижними белыми лепестками.

...Скоро лето! Пусть красивые цветы снова украшают наши дачи и радуют глаз!

*Наталья Горынцова,
г. Санкт-Петербург*



В деревню, к маме

■ Мы с мужем с нетерпением ждем отпуска, чтобы по уже сложившейся традиции поехать отдохнуть к маме в деревню. Туда, где можно отвлечься от городской суеты, где поути слышно пение птиц, где тихо, спокойно и радостно. Ну и, конечно же, поработать на огороде, надышаться свежим и чистым воздухом, а потом как следует попариться в русской баньке... А какой в деревне сон! Спишь, как младенец, и просыпаться не хочется. Правда, в деревнях долго не спят, там работы непочатый край.

Моя мама с утра пораньше ставит тесто, чтобы после ра-

боты на огороде угостить нас домашними пирожками. Какое это наслаждение – есть пирожки с ягодами на свежем воздухе, да с душистым и ароматным чаем. Мы ни за что на свете не променяем свой деревенский отдых на городские пляжи.

Я срезаю несколько веточек цветов и ставлю их в вазу в комнате. Дом сразу наполняется приятным ароматом. Возвращаемся в город отдохнувшими и с нетерпением ждем следующего лета.

На фото моя мама с нашими любимыми пирожками.

*Елена Писаренко,
г. Балаково, Саратовская обл.*

Итоги конкурса «Лето знойное, будь со мной» будут подведены в майском номере «ДАЧИ»

- 16.04** Международный день цирка
- 17.04** День ветеранов органов внутренних дел и внутренних войск МВД России
- 18.04** Международный день памятников и исторических мест, Всемирный день радиолобителя
- 19.04** День российской полиграфии
- 20.04** Национальный день донора в России
- 21.04** День главного бухгалтера в России, День местного самоуправления в России
- 23.04** Всемирный день книги и авторского права, День английского языка
- 25.04** Международный день секретаря
- 27.04** День нотариуса
- ПРАВОСЛАВНЫЕ ПРАЗДНИКИ**
- 16.04** Икона Божией Матери: «Неувядаемый Цвет»
- 17.04** Радоница. Поминование усопших
- 22.04** Неделя 3-я по Пасхе, св. жен-мироносиц
- 25.04** Иконы Божией Матери «Муромская»

ИМЕНИНЫ

- 16.04** Никита, Феодосия
- 17.04** Адриан, Вениамин, Георгий, Иван, Мария, Никита, Николай, Федор
- 18.04** Алексей, Георгий, Марк, Николай, Платон, Семен
- 19.04** Григорий, Еремей, Иван, Мефодий, Павел, Яков
- 20.04** Аркадий, Георгий, Даниил, Евдокия, Петр
- 21.04** Иван, Лука, Сергей, Яков
- 22.04** Вадим, Гавриил
- 23.04** Александр, Григорий, Дмитрий, Максим, Терентий, Федор, Яков
- 24.04** Ефим, Иван, Николай, Петр, Прохор, Харитон
- 25.04** Василий, Давид, Иван, Мария, Марфа, Сергей
- 26.04** Георгий, Дмитрий, Марфа, Феодосий
- 27.04** Александр, Антон, Иван



Автор: Юрий Бобрышев



Ответы

ПО ГОРИЗОНТАЛИ:
 10. Попадание на крючок целого судна.
 11. Уменьшение веса при пересыпке.
 12. Страдалец от неволи.
 13. Беда в неурожайный год.
 14. Певец «на улице Каштановой» и «под крышей дома твоего».
 15. Штирлиц, когда он полковник.
 16. «Боб» летящего с горки малыша.
 17. Палочка для письма у древних греков.
 20. Орешки в форме рогалика.
 21. Легендарный народный герой Швейцарии, искусный стрелок из лука.
 22. От корки до корки.
 23. Белая «внутренность» батона.
 29. Американский фантаст, придумавший «робототехнику».
 32. Драповый прикид «осень-весна».
 33. Громче, чем хлопущка, залп дает...
 34. Тетрадь в переплете для стихов, рисунков.
 35. Сыр из овечьего молока.
 36. Согласно древнерусским легендам, под грибами живут два маленьких лесных обитателя. Одного зовут Лесовик, а второго?
 37. «Поле», где играют в ватерполо.

ПО ВЕРТИКАЛИ:
 1. Больной, распространяющий инфекцию.
 2. Время, когда солнце в зените.
 3. На заводе он передовик, барабанщик он в ансамбле.
 4. Звезда кино... Гарленд.
 5. Гигиенический мини-бассейн.
 6. У работяги он засучен, у лодыря – спущен.
 7. Решительное несогласие.
 8. Нелюбимый лес оборотней.
 9. Доверчивость неискушенного сердца.
 18. Снежный ветродуй.
 19. Заяц-«блондин».
 22. Хлеб для встречи молодоженов.
 24. Плиточное лакомство.
 25. От запорожцев – турецкому султану.
 26. Конечная маршрута «гида» Сусанина.
 27. Опус Паганини «с причудами».
 28. Он навеселе, под мухой.
 30. «Рыбный» город близ Феодосии.
 31. Косметическое средство, содержащее абразивные частицы.

ПО ГОРИЗОНТАЛИ: 10. Попадание на крючок целого судна. 11. Уменьшение веса при пересыпке. 12. Страдалец от неволи. 13. Беда в неурожайный год. 14. Певец «на улице Каштановой» и «под крышей дома твоего». 15. Штирлиц, когда он полковник. 16. «Боб» летящего с горки малыша. 17. Палочка для письма у древних греков. 20. Орешки в форме рогалика. 21. Легендарный народный герой Швейцарии, искусный стрелок из лука. 22. От корки до корки. 23. Белая «внутренность» батона. 29. Американский фантаст, придумавший «робототехнику». 32. Драповый прикид «осень-весна». 33. Громче, чем хлопущка, залп дает... 34. Тетрадь в переплете для стихов, рисунков. 35. Сыр из овечьего молока. 36. Согласно древнерусским легендам, под грибами живут два маленьких лесных обитателя. Одного зовут Лесовик, а второго? 37. «Поле», где играют в ватерполо.

ПО ВЕРТИКАЛИ: 1. Больной, распространяющий инфекцию. 2. Время, когда солнце в зените. 3. На заводе он передовик, барабанщик он в ансамбле. 4. Звезда кино... Гарленд. 5. Гигиенический мини-бассейн. 6. У работяги он засучен, у лодыря – спущен. 7. Решительное несогласие. 8. Нелюбимый лес оборотней. 9. Доверчивость неискушенного сердца. 18. Снежный ветродуй. 19. Заяц-«блондин». 22. Хлеб для встречи молодоженов. 24. Плиточное лакомство. 25. От запорожцев – турецкому султану. 26. Конечная маршрута «гида» Сусанина. 27. Опус Паганини «с причудами». 28. Он навеселе, под мухой. 30. «Рыбный» город близ Феодосии. 31. Косметическое средство, содержащее абразивные частицы.

Расскажи анекдот!



 Когда не получается уснуть долгое время, говорю себе: «Если сейчас не уснешь, пойдешь качать пресс!». Засыпаю мгновенно!

 Налоговый инспектор спрашивает одного мужика:
 – У вас такая маленькая зарплата! Откуда вы взяли такие деньги на постройку особняка?

Мужик:
 – Да один раз я рыбачил на речке и поймал золотую рыбку. Ну и попросил у нее особнячок!

Налоговик:
 – Что за чушь! Думаете, я поверю? Мужик:
 – Не веришь!? Поехали, особняк покажу!

 В выходные, вечером, на даче отключили электричество. Мы курицу замариновали в вине – пожарили на мангале, в золе картошки напекли. На печке пиццу приготовили. После ужина зажгли костер, пили вино, музыку включили в машине – плясали, затем при свечах песни пели до рассвета. А если бы было электричество – поели бы гречневой каши с кефиром, посидели в «Одноклассниках» и спать легли.

 Девушка – подружке:
 – Я беременна.
 – С чего ты взяла?
 – Меня тошнит от работы и тянет к соленому морю.

 – И даже не думай расстраиваться! – сказал психиатр пациенту с раздвоением личности.

ПРИСОЕДИНЯЙТЕСЬ

к группе газеты «ДАЧА»
 в социальных сетях
Facebook и Одноклассники!
facebook.com/gazetadacha/ ok.ru/gazetadacha/

Наши эксперты и юрист оперативно ответят на ваши вопросы.

РЕКЛАМА 16+

ЧИТАЙТЕ В СЛЕДУЮЩЕМ НОМЕРЕ

Золотистая смородина

Подарок тем, кто не любит кислую черную смородину

Огород «Семирамиды»

Как дачник превратил теплицу в висячие грядки

Опыты с бататом

Чем овощ не понравился огородникам

Деревья-водохлебы

Какие растения помогут от излишней талой воды на участке

Рододендроны, как в Сочи

Какие приемы обеспечат пышное цветение

ДАЧА

PRESSA.RU

Газета «ДАЧА PRESSA.RU»

Газета зарегистрирована Федеральной службой по надзору в сфере связи, информационных технологий и массовых коммуникаций
 Свидетельство ПИ № ФС 77-56792 от 29.01.2014 г.
 Издается с февраля 2014 г.

Учредитель, редакция и издатель:
 © ООО «Издательский дом «КАРДОС»
 Генеральный директор
 Андрей ВАВИЛОВ

Адрес редакции:
 115088, г. Москва, ул. Угрешская, д. 2, стр. 15,
 e-mail: dacha@kardos.ru
 Адрес издателя: 105187, г. Москва,
 ул. Щербаковская, д. 53, корпус 4, этаж 3, ком. 3076

Главный редактор ИДРИСОВА А. М.
 тел. 8(495) 721-50-97
 Выпускающий редактор Дарья Князева
 Дизайнер Наталья Кравчук

Директор департамента дистрибуции
 Ольга Завьялова, тел. 8(495) 933-95-77, доб. 220,
 e-mail: distrib@kardos.ru
 Менеджер по подписке Светлана Ефремова
 тел. 8(495) 933-95-77, доб. 237

Подписной индекс П2940 в каталоге «ПОЧТА РОССИИ» и на сайте <https://podpiska.pochta.ru>

Заместитель генерального директора
 по рекламе и PR
 Алла ДАНДЫКИНА
 Менеджеры по работе с рекламными
 агентствами:

Ольга Жуико, Любовь Григорьева
 тел. 8(495) 933-95-77, доб. 147, 273
 Телефон рекламной службы:
 тел. 8(495) 792-47-73,
 e-mail: reklama@kardos.ru

№ 8 (104). Дата выхода в свет 16.04.2018 г.

Отпечатано в типографии
 ЗАО «Прайм Принт Москва»,
 141700, Московская обл.,
 г. Долгопрудный,
 Лихачевский пр-д, д. 58

Заказ № 1014
 Тираж 305 500 экз.

Рекомендованная цена в розницу 15 рублей
 Газета для читателей 12+
 Выходит 1 раз в 2 недели. Объем 6 п.л.

Редакция не несет ответственности
 за достоверность содержания рекламных
 материалов
 Фото Shutterstock.com

Сайт газеты dacha.kardos.media



16–27 апреля



Астрологический
прогноз
от Стеллы
Назаровой

ОБЩИЙ ГОРОСКОП

Начинается благоприятный период для старта новых проектов, реализации идей, даже самых амбициозных, решения «бюрократических» вопросов. Но следует по возможности не назначать важные дела на 20–21 апреля, а в остальные дни все будет происходить гладко и спокойно. Также сейчас отличное время для эстетики, романтики, творческой энергии. Хорошо налаживать старые связи, оживлять старые унылыми отношения, дарить подарки и устраивать красивые застолья.

♈ ОВЕН
Разумные ограничения в питании и режиме дня, контроль настроения поспособствуют достижению успеха в важных областях жизни Овнов. А усилие воли будет сделать несложно. Благоприятные дни: **17, 21, 27**
Неблагоприятные дни: **22**

♉ ТЕЛЕЦ
Тельцы могут ощущать небольшой упадок сил, желание полениться – но не стоит сейчас себя баловать бездельем. Активное общение, разумная диета, свежий воздух наполнят энергией. Благоприятные дни: **16, 20, 25**
Неблагоприятные дни: **27**

♊ БЛИЗНЕЦЫ
Звезды предостерегают Близнецов от непродуманных решений. Не стоит брать на себя долговые обязательства, подписывать важные документы и даже просто давать обещания. Благоприятные дни: **22, 23, 26**
Неблагоприятные дни: **18**

♋ РАК
Раки обнаружат склонность к поиску тайных знаков. Но не стоит погружаться в мистику – лучше посвятить время спокойному расслаблению, и ответы на важные вопросы придут сами собой. Благоприятные дни: **17, 18, 22**
Неблагоприятные дни: **24**

♌ ЛЕВ
Для Львов наступает период самокопания, который в итоге принесет весьма благоприятные плоды. Трезвый взгляд на свое окружение поможет понять, куда двигаться дальше. Благоприятные дни: **18, 19, 25**
Неблагоприятные дни: **23**

♍ ДЕВА
Осмотрительность и аккуратность, свойственные Девам, могут сыграть не в их пользу. Сейчас стоит проявить бесшабашность и импровизировать на ходу, чтобы привлечь фортуна. Благоприятные дни: **20, 25, 26**
Неблагоприятные дни: **17**

♎ ВЕСЫ
Благоприятны процедуры по улучшению внешности, мероприятия по дизайну. Творческие идеи лучше сразу записывать – впоследствии многие из них обнаружат свою ценность. Благоприятные дни: **16, 19, 24**
Неблагоприятные дни: **26**

♏ СКОРПИОН
Укрепление здоровья и поднятие тонаса принесет огромную пользу именно сейчас. Сосредоточенность на своих ощущениях поможет Скорпионам сдерживать буйный нрав. Благоприятные дни: **17, 18, 26**
Неблагоприятные дни: **21**

♐ СТРЕЛЕЦ
Путешествия и отдых на природе сейчас придется особенно кстати, поддержат уставших от зимы Стрельцов и наполнят их энергией. Благоприятны ремонтные работы в доме, уход за садом. Благоприятные дни: **20, 23, 27**
Неблагоприятные дни: **18**

♑ КОЗЕРОГ
У Козерогов интересный период неожиданных встреч, которые окажутся весьма полезными и в хорошем смысле судьбоносными. Стоит быть любезными со всеми окружающими. Благоприятные дни: **17, 19, 22**
Неблагоприятные дни: **25**

♒ ВОДОЛЕЙ
Тонус повышается, мощная энергия возвращается к Водолеям вместе с весной. Начинается время свершений, когда легко и играючи можно воплотить весьма смелые проекты. Благоприятные дни: **16, 20, 26**
Неблагоприятные дни: **22**

♓ РЫБЫ
Рыбы сейчас смогут договориться с кем угодно. Даже замкнутые люди обнаружат в себе дар красноречия, который поможет решить накопившиеся проблемы и завести полезные знакомства. Благоприятные дни: **18, 19, 26**
Неблагоприятные дни: **16**

Берём под контроль свободные радикалы

■ Наш организм состоит из органических молекул. Электроны на их внешней оболочке в обычном состоянии располагаются парами. Но при некоторых неблагоприятных условиях (стресс, сомнительная экология, неправильное питание, курение и т. п.) часть электронов теряется. Молекулы переходят в активное состояние (состояние свободного радикала), стараясь отобрать у соседей недостающий электрон и вернуть стабильность. Запускается

цепная реакция, которая разрушительно воздействует на мембрану клетки и содержащийся в ней белок. В результате организм начинает стареть раньше положенного и подвергается болезням. Как этого избежать? Помочь организму могут антиоксиданты. Их источники – витамины А, С, Е, биофлавоноиды, а также вода с повышенным содержанием электронов. Кроме этого, ускорить процесс нейтрализации свободных радикалов может здоровый образ жизни.

ВОДОРОДНАЯ БУТЫЛКА – ВСЕГДА ЧИСТАЯ И ПОЛЕЗНАЯ ВОДА!

Создана для получения отличной питьевой воды (pH: 8.0–8.3, окислительно-восстановительный потенциал минус 150–250 мВ, содержание растворенного водорода 100–150ppb (1–1,5 мг/дм³)).

Окислительно-восстановительный потенциал очень важен для организма человека. Это способность воды вступать в биохимические реакции. Вода с потенциалом минус 150–200 мВ легче усваивается нашим организмом.**

Уровень pH участвует в протекании химических процессов в организме, помогая поддержанию здоровья человека. Если уровень pH становится слишком низким (повышенная кислотность), то клетки организма страдают от токсинов.

Природная вода всегда имеет кислую реакцию (pH < 7) из-за того, что в ней растворен углекислый газ. А оптимальная pH для существования клеточных систем организма человека от 8 до 9.**

Водород. Организм человека производит водород в желудочно-кишечном тракте в процессе переваривания и расщепления пищи. Молекулярный водород проникая из воды в митохондрию работает как антиоксидант, защищая ДНК, РНК и протеины от оксидативного стресса. Молекулярный водород нейтрализует свободные радикалы, преобразуя их в воду. Это оказывает мощную поддержку всему организму, особенно весной!

СОСТАВ КАССЕТЫ ALKASTONE:

Турмалиновые керамические шарики — «электрические шарики» для улучшения органолептических свойств воды и ее минерализации. Небольшие порции более чем двадцати полезных для человека микроэлементов, выделяемых турмалином, при длительном употреблении способствует улучшению работы организма и поддержанию иммунитета. Наиболее ценные из них: цинк, литий, йод, селен. Турмалин позволяет очищать воду, удаляя из нее хлор.

Щелочный цеолитовый керамический шарик. Специально разработанная керамика активно снижает кислотность воды до pH 8–8,5.* Цеолит отличный природный адсорбент, способный значительно повысить качество воды.

Магниево-редокс шарики изменяют окислительно-восстановительный потенциал воды до значений, полезных для организма человека, позволяя удалять из воды радикалы кислорода (антиоксидантные свойства) и добавлять в нее активный водород.

Корпус бутылки изготовлен из современного ударопрочного и экологичного материала — Тритана (Tritan). Бутылка из Тритана аналогична стеклянной, не впитывает запахи, не влияет на вкус воды, устойчива к мойке в посудомоечной машине.



МОЗГОВОЙ ШТУРМ!

СУДОКУ КЛАССИЧЕСКИЙ

	9	8		1		5	2	
4	1		5		7		9	8
5								4
	3		4				8	
2			8	3	9			6
	8			6			3	
8								1
1	4		6		2		7	3
	5	3		8		2	6	

Нужно заполнить сетку цифрами от 1 до 9, чтобы в одной строке, одном столбце и одной области (в классическом sudoku это квадрат 3 на 3 клетки) они не повторялись.

6	9	7	4	8	1	5	2	
5	4	8	7	9	6	3	1	
1	5	4	6	2	9	8		
5	5	4	1	9	7	4	8	6
9	4	1	6	5	8	5	4	7
7	8	6	5	4	1	5	9	
4	1	9	8	6	5	4	7	5
8	6	5	4	7	9	1	4	
4	7	5	9	1	4	8	6	5

Телефоны: (495) 951-34-22, (495) 504-61-81 www.coolmart.ru

*по данным сайта www.coolmart.ru. **из открытых источников

ООО «Проспект», ОГРН 1152537009261, 690035, г. Владивосток, ул. 44 причал, офис 5. Реклама



ВАШИ ЛУЧШИЕ ПОКУПКИ! СПЕЦИАЛЬНЫЕ ПРЕДЛОЖЕНИЯ!

Ультразвуковой отпугиватель кротов на солнечных батареях

1750 руб. **990 руб.**



Работает на солнечных батареях, что позволяет забыть о замене обычных батареек! Прогонит с участка кротов, крыс, мышей и др. Он генерирует неповторяющееся ультразвуковое излучение, к которому невозможно адаптироваться – вредители уходят быстро и не возвращаются. Площадь воздействия до 350 м. кв. Безопасен для людей и домашних животных.

Отпугиватель грызунов и насекомых

1290 руб. **990 руб.**



Устройство для отпугивания тараканов, жуков, мышей, крыс. Защищает ваш дом, квартиру или промышленное предприятие площадью до 200 кв.м. Просто вставьте его в розетку. Можно использовать если в доме дети, собаки и кошки. Безопасно для ваших домашних. В него встроены уютный ночник.

Шланг «Икс хоз»

30 м - **990 руб.**

45 м - **1390 руб.**

60 м - **1790 руб.**



Уникальный шланг состоит из внутреннего жесткого резинового шланга и внешнего – износостойкого из нейлона. Конструкция «два в одном» позволяет шлангу увеличиваться в размерах до 3-х раз от своего изначального размера под напором воды! Благодаря уникальной конструкции шланга вы забудете про изломы и скручивания в процессе использования. При этом он компактен и занимает очень мало места при хранении или перевозке.

Купите шланг Икс-Хоз и получите разноразмерный садовый пистолет в ПОДАРОК!

Садовые перчатки «Garden genie gloves»

(Садовые перчатки Джина)

990 руб. **490 руб.**



Поистине уникальное и гениальное изобретение для садоводов. Теперь вам не нужно постоянно носить с собой садовый инструмент. Удобные перчатки оснащены специальными наконечниками. Можно рылеть грядки, выкапывать, окучивать растения без габель и тляпок. Перчатки станут прекрасным подарком для любого дачника или цветовода.

Культиватор «Торнадо»

2390 руб.

1690 руб.



Этот ручной садово-огородный инструмент предназначен для следующих работ: Рыльвание (перекопка) почвы на глубину 20 см под посадку; Удаление сорняков; Разработка целинных участков; Обработка пристольных участков деревьев и кустарников. По сравнению с обычной лопатой, культиватор позволяет вам работать гораздо эффективнее. При работе с культиватором «Торнадо» нагрузка равномерно распределится по рукам, ногам, прессу и спине. Благодаря удобной высокой ручке вам не нужно пригибаться к земле. Теперь обрабатывать почву стало настолько легко, что им могут пользоваться даже дети и люди пожилого возраста.

Набор «Парикмахер»

1890 руб. **990 руб.**



Хотите сэкономить время и деньги на походах в парикмахерскую?

Новинка!

Тогда этот набор то, что Вам нужно. Он легко поможет добиться идеальной прически у вас дома, не требуя специальных навыков. Профессиональная машинка аккуратно снимет лишнюю длину, не выдергивая и не сминая волосы, очень проста в использовании. Установите нужную насадку и идеальная стрижка вам обеспечена! В комплекте есть все необходимое для профессиональной стрижки на дому. Спешите! Количество ограничено.

Ловушка для насекомых «Flisaway» (Флайс Эвей)

1390 руб. **790 руб.**



На вид это – стильная пластиковая коробка с герметично закрывающейся крышкой. В коробке есть миниатюрное отверстие, куда обязательно попадут насекомые, ведь там будет расположена ароматная приманка! Приманка представляет собой своеобразный «магнит» для мух. Вам не придется постоянно менять приманку, ведь одного изделия хватит для ловки 20 тысяч всевозможных насекомых! Ваша задача – добавить немного воды в устройство и повесить его дома или на улице (желательно на солнце). Спустя 30 минут приманка приобретет запах, который не ощутим для людей, но является весьма привлекательным для насекомых. Как только на горизонте появится муха или комар, они сразу летят в ловушку. А выбраться оттуда невозможно!

Щетка магнитная для мытья окон с двух сторон одновременно

1490 руб. **790 руб.**



Щетка с магнитами не представляет из себя сложного устройства, но как мы знаем, все гениальное – просто! Ее конструкция – это просто две щетки, но главное их свойство – магниты. Щетки притягиваются друг к другу, и между ними помещается стекло. У Вас больше не будет необходимости балансировать на краю открытого окна и Вам всё равно, на каком этаже Вы находитесь, поскольку человек производящий уборку находится внутри помещения. С магнитной щеткой Вы легко помоете окна, которые совсем не открываются или на них стоит решетка. Купив магнитную щетку, Вы убедитесь в отличном качестве уборки. Она одновременно моет водой и сразу же вытирает насухо. Чистые окна, без разводов Вам гарантированы!

Набор светильников на солнечной батарее

990 руб. **490 руб.**



Садовые светильники создадут неповторимую атмосферу на вашем приусадебном участке! Эти светильники идеально подойдут для освещения садовых дорожек, летней террасы, различных элементов декора и т.д. Он не требует проводов и надежно устанавливается в землю. Модель долговечна и водонепроницаема, не боится дождя и перепадов температур. Питаются от солнечной энергии в течение дня и автоматически включаются с наступлением темноты. В комплекте 2 шт.

Самогонный аппарат «Маруся 1300»

1990 руб.

1290 руб.



Нержавеющая сталь. Производит 1300 мл самогона в час!!! Не требует водопровода. Сделано в России.

Вкусоароматические концентраты на 300 литров коньяка каждому в ПОДАРОК!

Мини удочка «Fish pen»

(Фиш пен)

1810 руб.

990 руб.



Главное преимущество мини удочки по сравнению с громоздкими удочками в том, что она всегда будет с вами на случай непредвиденной рыбалки. Ведь в сложенном виде ее длина достигает всего 20 см. В наборе есть все необходимое – крючки, грузило, катушка с леской и само удилище, раскладывающееся из небольшого футляра телескопически почти на метр. Метровая длина удилища очень комфортна для ловли с лодки, пирса или мостков, а для водоема с заросшим берегом карманная мини удочка вообще идеальный вариант. Поддельный лов тоже будет удобным с такой длиной удилища. Аккуратная и очень удобная катушка порадуется настоящих эстетов рыбной ловли. Удочка выполнена из карбона и сплава алюминия, что позволяет выуживать крупную рыбу. Количество ограничено.

Утилизатор отходов «Санэкс»

1790 руб. **990 руб.**



Любой хозяин частного дома, не имеющего подключения в центральной системе канализации, постоянно сталкивается с вопросом очистки накопительной емкости, будь то выгребная яма или септик. Эту проблему вынуждены решать и владельцы дач. Значительно упростить задачу может «САНЭКС» для септиков и выгребных ям. Средство способно перерабатывать жиры, органику, бумагу, остатки пищи и отходы жизнедеятельности. После применения содержимое выгребной ямы уменьшается в объеме почти в 30 раз. Попадая в выгребную или сливную яму, туалет или канализационную систему, «САНЭКС» перерабатывает ее содержимое в воду и полностью ликвидирует неприятные запахи органического происхождения. Упаковки 400 гр. хватит на четыре летних сезона.

Защитные наколенники

990 руб. **490 руб.**



Защищают колени от повреждений и снимают нагрузку с сустава во время работ на даче или огороде (при посадке, прополке, при сборе урожая), а также дома (например, при мытье полов), на отдыхе или рыбалке. Сделаны из прочного пенополиэтилена, не промокают, легко моются. Крепятся к ноге резинками. Россия.

Ветчинница «Редмунд»

1590 руб. **790 руб.**



Ветчинница представляет собой прессформу для приготовления ветчины и других изделий из мяса в домашних условиях. Главное назначение ветчинницы «Редмунд» – это прессование продукта при варке в воде, что необходимо для получения качественной ветчины. Изготовлена из высококачественной пищевой нержавеющей стали.

Бюстгальтер корректирующий «Ах Бра»

1710 руб.

990 руб.




Обеспечивает необходимую поддержку груди и максимальный комфорт без пелечек, крючков, швов и косточек; не собирает складки и не сдавливает по бокам; делает декольтие соблазнительным; эластичный, не ограничивает движений, удобно заниматься спортом. Размеры: S 76-81 см, M 86-91 см, L 96-101 см, XL 106-111 см, XXL 106-121 см.

3 бюстгальтера Ах Бра в комплекте

Нервущиеся японские колготки «Ela Slim»

(Эла Слим)

1290 руб. **790 руб.**



Благодаря новейшим японским технологиям удалось получить единственный в своем роде продукт – нервущиеся колготки! «Ela Slim» представляют собой переплетение миллиона мелких ниток в жгуты, отличаясь повышенной эластичностью, это позволяет им быть более устойчивыми к внешним воздействиям. Держат свою форму, не теряют своих качеств даже после 2 тыс. стирок. Благодаря высокой плотности и эластичности отлично скрывают недостатки фигуры, особенно апельсиновой корки в области ягодиц и галифе. Повышают тонус, защищают ноги от переувлажнения благодаря специальным вставкам в области носка. Не сковывают движение и не способствуют замедлению кровотока, благодаря компрессионному эффекту защищены вены и сосуды.

Прибор для удаления волос «Виззит»


1520 руб. **1190 руб.**



Маникюрный набор в ПОДАРОК! Прибор для удаления волос «Виззит» быстро и безболезненно удалит нежелательные волосы над губой, на щеках, подбородке, в зоне подмышек, на ногах и в зоне бикини. Удаляет волоски на корневом уровне.

Увеличительные очки-лупа «BIG VISION» (Биг Визин)

1590 руб. **790 руб.**



Очки-лупа дают визуальное увеличение любого предмета 160% и при этом оставляют руки свободными, они прекрасно подходят для чтения, шитья и выполнения всевозможных работ, требующих большой точности! Не является медицинским изделием.

Многофункциональный парогенератор

2590 руб.

990 руб.



Сочетает в себе такие функции, как: паровой утюг, парогенератор, пароочиститель и увлажнитель воздуха. Вырабатывает непрерывный поток пара, за счет чего хорошо проникает в ткань и расправляет складки, чистит, дезинфицирует и избавляет от неприятного запаха. Уничтожает пылевых клещей и бактерии. Попробуйте погладить и постирать шторы, освежить кресла и диван, избавиться от аллергенов и пыли на подушках и одеялах. Борется с неприятными запахами с одежды и пятен пота. Прекрасная модель среди ручных отпаривателей.

Москитная сетка на дверь

1250 руб. **690 руб.**



Сетка на магнитах состоит из двух створок и просто закрепляется за секунды без всяких инструментов на любом дверном проеме или окне. С помощью магнитов автоматически закрывается. Можно использовать во время сильного ветра. Шторки без проблем открываются и сразу закрываются за тем, кто входит. Компактно складывается и во время стирки сохраняет свои свойства. Размер 194 x 105 см.

Чудо-светильник «Нано свет»

1590 руб. **590 руб.**



Теперь можно в считанные секунды установить светодиодное освещение в шкафу, под раковину, под кроватью и т.д. «Нано свет» состоит из 5 ярких светодиодов и работает на батарейках непрерывно до 100 часов. Крепится с помощью специальных двухсторонних липучек на любую поверхность: металл, пластик, дерево, плитка. Легко установить на потолок, стену, при необходимости просто вынимается из крепления и используется как стандартный фонарик. Используют 3 батарейки типа ААА. Включается и выключается одним движением руки.

ВТОРОЙ СВЕТИЛЬНИК В ПОДАРОК!

Швейная мини-машинка

2790 руб.

1990 руб.



Вы с легкостью подошьете брюки или юбку, вставите молнию. Подарите своим любимым вещам вторую жизнь. Ведь с этой мини машинкой так легко пришить заплатку или красивый декоративный элемент. Сошьете красивую одежду своими руками. Вы сможете шить, используя ножную педаль. Это сделает процесс шитья быстрым и удобным.

В подарок к машинке идет набор для шитья: нитки в катушках 32 цветов, шпильки с нитками 32 цветов, сантиметр, наперсток - 2 шт., ножницы, иголки, игольчатый валик, вдеватель, 30 иголок.

Усилитель звука «Нар Зум»

1790 руб. **1190 руб.**



Отличная слышимость с высоким разрешением. Легкий, мощный и незаметный прибор со звуковым сигналом высокого разрешения. Ни один разговор больше не ускользнет от вас. Регулируемая громкость. Для использования: на спортивных состязаниях, за городом, на работе, в школе на праздниках и дома.

Набор кастрюль «Kaiserhoff» 12 предметов (Пр-во Германия)

4990 руб.

3990 руб.



Посуда изготовлена из высококачественной нержавеющей стали. Имеет 5-ти слойное дно, клепаемые металлические ручки и стеклянные крышки. Подходит для индукционных плит. Внутри кастрюль есть измерительная шкала.

Плитка электрическая

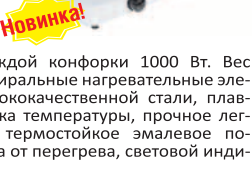
1 комфорка

790 руб.



2 комфорки

1190 руб.



Мощность каждой конфорки 1000 Вт. Вес всего 2,5 кг. Спиральные нагревательные элементы из высококачественной стали, плавная регулировка температуры, прочное легкоочищаемое термостойкое эмалевое покрытие, защита от перегрева, световой индикатор работы.

Чудо машинка для удаления косточек из вишни и черешни

1250 руб. **690 руб.**



Вашей одежде больше не придется страдать от вишневого сока! Это замечательный прибор, который сэкономит ваше время и силы! Кроме того, машинка удалит косточку с минимальным повреждением самой ягоды. Оставьте безупречными красоту и сочность ягоды, а Вашему здоровью не будет угрожать синильная кислота, которая содержится в косточках. Просто засыпаете ягоды в специальную емкость сверху отделителя, легкое нажатие на рычаг - и косточка извлекается!

Новейшая электрическая ножеточка 220 вольт

1790 руб. **1190 руб.**



Правильная и эффективная заточка ножей – долго! Имеет специальные направляющие, которые позволяют заточить нож по всем правилам - с нужным углом заточки. Моментальная и качественная заточка обеспечит долговременную остроту ножа. Заточит нож с зубчатым лезвием, имеется специальный зажим для ножиц и отвёрток. Работает от 220 В.

Кран-водонагреватель проточный

1990 руб.




Забудьте о проблемах с горячей водой с проточным краном-водонагревателем! Нагревает воду за несколько секунд, можно регулировать температуру. Идеальный вариант для дома и дачи. Существенно экономит электроэнергию по сравнению с другими нагревателями! Устанавливается за пару минут.

Матрас Топпер с анатомическим эффектом

90x200 **2990 руб.**

140x200 **3390 руб.**

160x200 **3690 руб.**



Матрас делает спальное место удобным и комфортным. Высокоэластичная пена адаптируется к форме тела, обеспечивая бережную поддержку в области шеи, позвоночника и бедер, создавая условия для расслабления и отдыха. Подходит для обновления старых диванов, кроватей, матрасов – разглаживает ямки, смягчает перепады и обеспечивает поддержку спины. Скручивается в рулон, легко помещается на полку в шкаф. В комплекте чехол с ручкой.

Чудо-фонарь «Police»

1790 руб. **1290 руб.**



Дорога домой проходит через темные, беспокойные дворики, переулки и подъезды? На вас напала бешеная собака, а может на дороге вам приходится иметь дело с агрессивным водителем? На помощь придет фонарь - спаситель. Моментально приводится в «боевую» готовность, и в миг шокирует противника. Фонарь прекрасно подходит для туризма, рыбалки, дачи и незаменимая вещь для автомобилистов. Подарите фонарь своей девушке, жене, маме или сестре, чтобы они могли обезопасить себя, когда рядом не будет вас!

Гарантия качества! Звоните прямо сейчас!

Срок проведения акции с 16.04.2018 г. по 30.04.2018 г. Подробности об организаторе акции, о правилах ее проведения, скидках, сроках, месте и порядке их получения по тел.: 8 (499) 213-03-16. *По итогам продаж 2017 г. Товар сертифицирован. Реклама.

ДОСТАВКА ПО МОСКВЕ И ВСЕМ РЕГИОНАМ РОССИИ. ВРЕМЯ РАБОТЫ: с 09:00 до 21:00

8 (499) 213-03-16 (многоканальный)

ООО «Топ-Шоп» ОГРН 1147746422075. Юридический адрес: 115191, г. Москва, 2-я Рошинская ул., д.4, офис 503